

БУХГАЛТЕРСКИЙ БАЛАНСНа 31 декабря 2017 года

Организация	ОАО "ЗЕЛЕНОБОРСКОЕ"
Учетный номер плательщика	600017352
Вид экономической деятельности	Производство изделий из бумаги и картона
Организационно-правовая форма	ОАО "ЗЕЛЕНОБОРСКОЕ"
Орган управления	Министерство энергетики РБ
Единица измерения	тыс.руб.
Адрес	222218 Минская обл. Смолевичский р-н п. Зелёный Бор ул. Заводская 1

Дата утверждения	
Дата отправки	
Дата принятия	

Активы	Код строки	На 31 декабря 2017 года	На 31 декабря 2016 года
1	2	3	4
I. ДОЛГОСРОЧНЫЕ АКТИВЫ			
Основные средства	110	1 767	1 831
Нематериальные активы	120	-	-
Доходные вложения в материальные активы	130	-	-
в том числе:			
инвестиционная недвижимость	131	-	-
предметы финансовой аренды (лизинга)	132	-	-
прочие доходные вложения в материальные активы	133	-	-
Вложения в долгосрочные активы	140	116	116
Долгосрочные финансовые вложения	150	-	-
Отложенные налоговые активы	160	-	-
Долгосрочная дебиторская задолженность	170	-	-
Прочие долгосрочные активы	180	-	-
ИТОГО по разделу I	190	1 883	1 947
II. КРАТКОСРОЧНЫЕ АКТИВЫ			
Запасы	210	677	677
в том числе:			
материалы	211	428	383
животные на выращивании и откорме	212	-	-
незавершенное производство	213	111	109
готовая продукция и товары	214	138	185
товары отгруженные	215	-	-
прочие запасы	216	-	-
Долгосрочные активы, предназначенные для реализации	220	-	-
Расходы будущих периодов	230	4	4
Налог на добавленную стоимость по приобретенным товарам, работам, услугам	240	32	8
Краткосрочная дебиторская задолженность	250	1 060	921
Краткосрочные финансовые вложения	260	-	-
Денежные средства и их эквиваленты	270	293	317
Прочие краткосрочные активы	280	-	-
ИТОГО по разделу II	290	2 066	1 927
БАЛАНС	300	3 949	3 874

Собственный капитал и обязательства	Код строки	На 31 декабря 2017 года	На 31 декабря 2016 года
1	2	3	4
III. СОБСТВЕННЫЙ КАПИТАЛ			
Уставный капитал	410	1 075	1 075
Неоплаченная часть уставного капитала	420	-	-
Собственные акции (доли в уставном капитале)	430	-	-
Резервный капитал	440	27	27
Добавочный капитал	450	1 979	1 979
Нераспределенная прибыль (непокрытый убыток)	460	437	480
Чистая прибыль (убыток) отчетного периода	470		-
Целевое финансирование	480	-	-
ИТОГО по разделу III	490	3 518	3 561
IV. ДОЛГОСРОЧНЫЕ ОБЯЗАТЕЛЬСТВА			
Долгосрочные кредиты и займы	510	-	-
Долгосрочные обязательства по лизинговым платежам	520	-	-
Отложенные налоговые обязательства	530	-	-
Доходы будущих периодов	540	109	121
Резервы предстоящих платежей	550		-
Прочие долгосрочные обязательства	560	-	-
ИТОГО по разделу IV	590	109	121
V. КРАТКОСРОЧНЫЕ ОБЯЗАТЕЛЬСТВА			
Краткосрочные кредиты и займы	610	-	-
Краткосрочная часть долгосрочных обязательств	620	-	-
Краткосрочная кредиторская задолженность	630	287	192
в том числе:		-	-
поставщикам, подрядчикам, исполнителям	631	123	77
по авансам полученным	632	36	16
по налогам и сборам	633	15	19
по социальному страхованию и обеспечению	634	15	10
по оплате труда	635	39	27
по лизинговым платежам	636	-	-
собственнику имущества (учредителям, участникам)	637	51	38
прочим кредиторам	638	8	5
Обязательства, предназначенные для реализации	640	-	-
Доходы будущих периодов	650	-	-
Резервы предстоящих платежей	660	35	-
Прочие краткосрочные обязательства	670	-	-
ИТОГО по разделу V	690	322	192
БАЛАНС	700	3 949	3 874

Руководитель

(подпись)

Е.А.Саванец

(инициалы, фамилия)

Главный бухгалтер

(подпись)

А.Ф.Митрофанова

(инициалы, фамилия)

25 мая 2018 г.

ОТЧЕТ
о прибылях и убытках
за январь - декабрь 2017 года

Организация	ОАО "ЗЕЛЕНОБОРСКОЕ"
Учетный номер плательщика	600 017 352
Вид экономической деятельности	Производство изделий из бумаги и картона
Организационно-правовая форма	ОАО "ЗЕЛЕНОБОРСКОЕ"
Орган управления	Министерство энергетики РБ
Единица измерения	тыс.руб.
Адрес	222218 Минская обл.Смолевичский р.п.Зелёный Бор ул.Заводская1

Наименование показателей	Код строки	За январь - декабрь 2017 года	За январь - декабрь 2016 года
1	2	3	4
Выручка от реализации продукции, товаров, работ, услуг	010	4 856	4 377
Себестоимость реализованной продукции, товаров, работ, услуг	020	(4 107)	(3 780)
Валовая прибыль	030	749	597
Управленческие расходы	040	(418)	(372)
Расходы на реализацию	050	(36)	(23)
Прибыль (убыток) от реализации продукции, товаров, работ, услуг	060	295	202
Прочие доходы по текущей деятельности	070	533	516
Прочие расходы по текущей деятельности	080	(827)	(712)
Прибыль (убыток) от текущей деятельности	090	1	6
Доходы по инвестиционной деятельности	100	16	62
В том числе:			
доходы от выбытия основных средств, нематериальных активов и других долгосрочных активов	101		59
доходы от участия в уставном капитале других организаций	102	-	-
проценты к получению	103	4	1
прочие доходы по инвестиционной деятельности	104	12	2
Расходы по инвестиционной деятельности	110	-	(15)
в том числе:			
расходы от выбытия основных средств, нематериальных активов и других долгосрочных активов	111		(15)
прочие расходы по инвестиционной деятельности	112		-
Доходы по финансовой деятельности	120	1 513	1 487
в том числе:			
курсовые разницы от пересчета активов и обязательств	121	1 513	1 487
прочие доходы по финансовой деятельности	122	-	-
Расходы по финансовой деятельности	130	(1 462)	(1 477)
в том числе:			
проценты к уплате	131	-	-
курсовые разницы от пересчета активов и обязательств	132	(1 462)	(1 477)
прочие расходы по финансовой деятельности	133	-	-

Наименование показателей	Код строки	За январь - декабрь 2017 года	За январь - декабрь 2016 года
1	2	3	4
Прибыль (убыток) от инвестиционной и финансовой деятельности	140	67	57
Прибыль (убыток) до налогообложения	150	68	63
Налог на прибыль	160	(57)	(43)
Изменение отложенных налоговых активов	170	-	-
Изменение отложенных налоговых обязательств	180	-	-
Прочие налоги и сборы, исчисляемые из прибыли (дохода)	190	(3)	(10)
Прочие платежи, исчисляемые из прибыли (дохода)	200	-	-
Чистая прибыль (убыток)	210	8	10
Результат от переоценки долгосрочных активов, не включаемый в чистую прибыль (убыток)	220	-	-
Результат от прочих операций, не включаемый в чистую прибыль (убыток)	230	-	-
Совокупная прибыль (убыток)	240	8	10
Базовая прибыль (убыток) на акцию	250	-	-
Разводненная прибыль (убыток) на акцию	260	-	-

Руководитель _____
(подпись)

Е.А.Саванец _____
(инициалы, фамилия)

Главный бухгалтер _____
(подпись)

А.Ф.Митрофанова _____
(инициалы, фамилия)

25 мая 2018 г.

Наименование показателей	Код строки	Уставный капитал	Неоплаченная часть уставного капитала	Собственные акции (доли в уставном капитале)	Резервный капитал	Добавочный капитал	Нераспределенная прибыль (непокрытый убыток)	Чистая прибыль (убыток)	Итого
1	2	3	4	5	6	7	8	9	10
Изменение уставного капитала	170	-	-	-	-	-	-	-	-
Изменение резервного капитала	180	-	-	-	-	-	-	-	-
Изменение добавочного капитала	190	-	-	-	-	-	-	-	-
Остаток на 31.12.2017 г.	200	1 075	-	-	27	1 979	437	-	3 518

Руководитель

(подпись)

Главный бухгалтер

(подпись)

25 мая 2018 г.

Е.А.Саванец

(инициалы, фамилия)

А.Ф.Митрофанова

(инициалы, фамилия)

ОТЧЕТ
о движении денежных средств
за январь - декабрь 2017 года

Организация	ОАО "ЗЕЛЕНОБОРСКОЕ"
Учетный номер плательщика	600017352
Вид экономической деятельности	Производство изделий из бумаги и картона
Организационно-правовая форма	ОАО "ЗЕЛЕНОБОРСКОЕ"
Орган управления	Министерство энергетики РБ
Единица измерения	тыс.руб.
Адрес	222218 Минская обл. Смолевичский р-н. Зелёный Бор ул. Заводская 1

Наименование показателей	Код строки	За январь - декабрь 2017 года	За январь - декабрь 2016 года
1	2	3	4
Движение денежных средств по текущей деятельности			
Поступило денежных средств – всего	020	5 673	5 278
В том числе:			
от покупателей продукции, товаров, заказчиков работ, услуг	021	5 197	4 801
от покупателей материалов и других запасов	022	-	-
роялти	023	-	-
прочие поступления	024	476	477
Направлено денежных средств – всего	030	(5 610)	(5 341)
В том числе:			
на приобретение запасов, работ, услуг	031	(3 591)	(3 412)
на оплату труда	032	(829)	(779)
на уплату налогов и сборов	033	(345)	(541)
на прочие выплаты	034	(845)	(609)
Результат движения денежных средств по текущей деятельности	040	63	(63)
Движение денежных средств по инвестиционной деятельности			
Поступило денежных средств – всего	050	31	149
В том числе:			
от покупателей основных средств, нематериальных активов и других	051	27	25
возврат предоставленных займов	052	-	-
доходы от участия в уставном капитале других организаций	053	-	-
проценты	054	4	1
прочие поступления	055		123
Направлено денежных средств – всего	060	(159)	(135)
В том числе:			
на приобретение и создание основных средств, нематериальных активов и других долгосрочных активов	061	(159)	(135)
на предоставление займов	062	-	-
на вклады в уставный капитал других организаций	063	-	-
прочие выплаты	064	-	-
Результат движения денежных средств по инвестиционной деятельности	070	(128)	14

Наименование показателей	Код строки	За январь - декабрь 2017 года	За январь - декабрь 2016 года
1	2	3	4
Движение денежных средств по финансовой деятельности			
Поступило денежных средств – всего	080	1 496	1 465
В том числе:			
кредиты и займы	081	-	-
от выпуска акций	082	-	-
вклады собственника имущества (учредителей, участников)	083	-	-
прочие поступления	084	1 496	1 465
Направлено денежных средств – всего	090	(1 455)	(1 458)
В том числе:			
на погашение кредитов и займов	091	-	-
на выплаты дивидендов и других доходов от участия в уставном капитале	092	-	-
на выплаты процентов	093	-	-
на лизинговые платежи	094	-	-
прочие выплаты	095	(1 455)	(1 458)
Результат движения денежных средств по финансовой деятельности	100	41	7
Результат движения денежных средств по текущей, инвестиционной и финансовой деятельности	110	(24)	(42)
Остаток денежных средств и эквивалентов денежных средств на 31.12.2016 г.	120	317	359
Остаток денежных средств и эквивалентов денежных средств на 31.12.2017 г.	130	293	317
Влияние изменений курсов иностранных валют	140	41	7

Руководитель

(подпись)

Е.А.Саванец

(инициалы, фамилия)

Главный бухгалтер

(подпись)

А.Ф.Митрофанова

(инициалы, фамилия)

25 мая 2018 г.

ОТЧЕТ
об использовании целевого финансирования
за январь - декабрь 2017 года

Организация	ОАО"ЗЕЛЕНОБОРСКОЕ"
Учетный номер плательщика	600017352
Вид экономической деятельности	Производство изделий из бумаги и картона
Организационно-правовая форма	ОАО"ЗЕЛЕНОБОРСКОЕ"
Орган управления	Министерство энергетики РБ
Единица измерения	тыс.руб.
Адрес	ул.Заводская1

Наименование показателей	Код строки	За январь - декабрь 2017 года	За январь - декабрь 2016 года
1	2	3	4
Остаток средств на 31 декабря 2016 года	100	-	-
Поступило средств	200	-	-
в том числе:			
вступительные взносы	210	-	-
членские взносы	220	-	-
целевые взносы	230	-	-
безвозмездная (спонсорская) помощь	240	-	-
прочие поступления	250	-	-
Использовано средств	300	-	-
в том числе:			
на целевые мероприятия	310	-	-
в том числе:			
безвозмездная (спонсорская) помощь	311	-	-
представительские и иные аналогичные мероприятия	312	-	-
иные мероприятия	313	-	-
на содержание аппарата управления	320	-	-
в том числе:			
на оплату труда	321	-	-
на служебные командировки	322	-	-
содержание основных средств и иного имущества	323	-	-
ремонт основных средств и иного имущества	324	-	-
амортизация основных средств и иного имущества	325	-	-
прочие	326	-	-
на иные цели	330	-	-
Остаток средств на 31 декабря 2017 г.	400	-	-

Руководитель

(подпись)

Е.А.Саванец

(инициалы, фамилия)

Главный бухгалтер

(подпись)

А.Ф.Митрофанова

(инициалы, фамилия)

25 мая 2018 г.

РАСЧЕТ
стоимости чистых активов организации

ОАО "ЗЕЛЕНОБОРСКОЕ"

на 31 декабря 2017 года

N п/п	Наименование показателей	На 31 декабря 2017 года	На 31 декабря 2016 года
1	2	3	4
1	АКТИВЫ		
	В том числе:	1 883	1 947
1.1	долгосрочные активы		
	в том числе:	1 767	1 831
1.1.1	основные средства		
1.1.2	нематериальные активы	-	-
1.1.3	доходные вложения в материальные активы	-	-
1.1.4	вложения в долгосрочные активы	116	116
1.1.5	долгосрочные финансовые вложения	-	-
1.1.6	отложенные налоговые активы	-	-
1.1.7	долгосрочная дебиторская задолженность	-	-
1.1.8	прочие долгосрочные активы	-	-
1.2	краткосрочные активы	2 066	1 927
	в том числе:	677	677
1.2.1	запасы		
1.2.2	долгосрочные активы, предназначенные для реализации	-	-
1.2.3	расходы будущих периодов	4	4
1.2.4	налог на добавленную стоимость по приобретенным товарам, работам, услугам	32	8
1.2.5	краткосрочная дебиторская задолженность	1 060	921
1.2.6	краткосрочные финансовые вложения	-	-
1.2.7	денежные средства и их эквиваленты	293	317
1.2.8	прочие краткосрочные активы	-	-
2	АКТИВЫ , принимаемые к расчету (строка 1.1 + строка 1.2)	3 949	3 874

3	ОБЯЗАТЕЛЬСТВА		
3.1	В том числе: долгосрочные обязательства	109	121
3.1.1	в том числе: долгосрочные кредиты и займы	-	-
3.1.2	долгосрочные обязательства по лизинговым платежам	-	-
3.1.3	отложенные налоговые обязательства	-	-
3.1.4	доходы будущих периодов	109	121
3.1.5	резервы предстоящих платежей	-	-
3.1.6	прочие долгосрочные обязательства	-	-
3.2	краткосрочные обязательства, в том числе:	322	192
3.2.1	краткосрочные кредиты и займы	-	-
3.2.2	краткосрочная часть долгосрочных обязательств	-	-
3.2.3	краткосрочная кредиторская задолженность	287	192
3.2.4	обязательства, предназначенные для реализации	-	-
3.2.5	доходы будущих периодов	-	-
3.2.6	резервы предстоящих платежей	35	-
3.2.7	прочие краткосрочные обязательства	-	-
4	ОБЯЗАТЕЛЬСТВА, принимаемые к расчету (строка 3.1 + строка 3.2)	431	313
5	Стоимость чистых активов (строка 2 - строка 4)	3 518	3 561

Руководитель

(подпись)

Главный бухгалтер

(подпись)

Е.А.Саванец

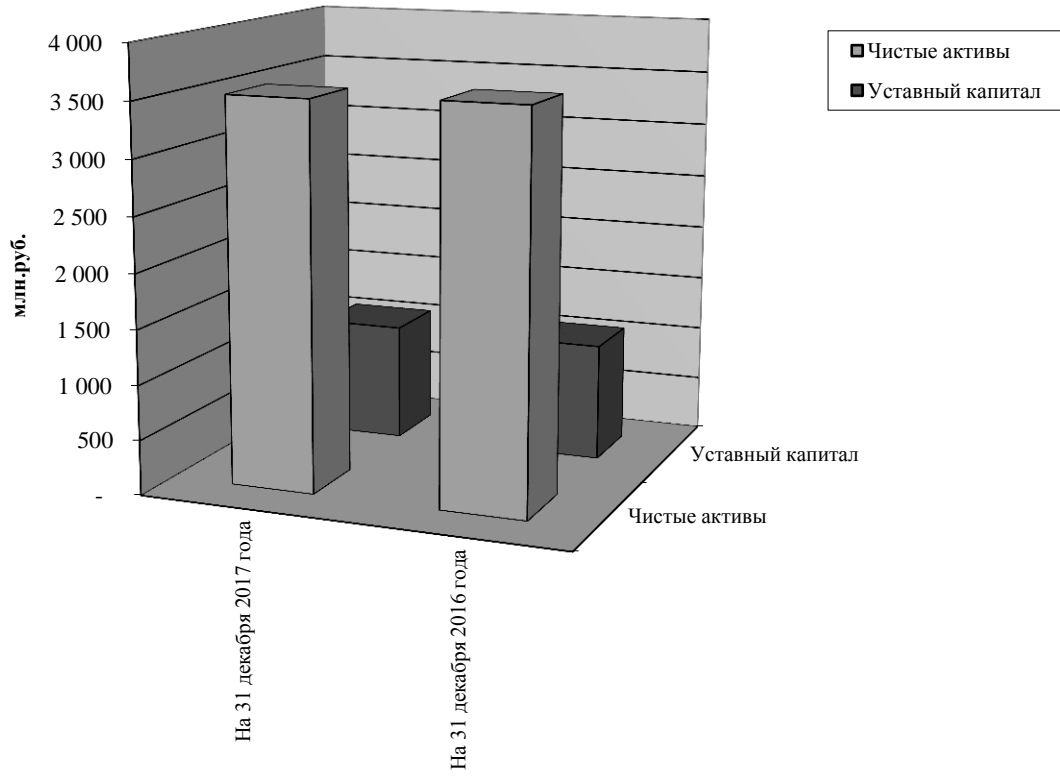
(инициалы, фамилия)

А.Ф.Митрофанова

(инициалы, фамилия)

27 февраля 2018 г.

Соотношение размеров чистых активов с размером уставного капитала



Результаты расчета коэффициентов платежеспособности субъекта хозяйствования

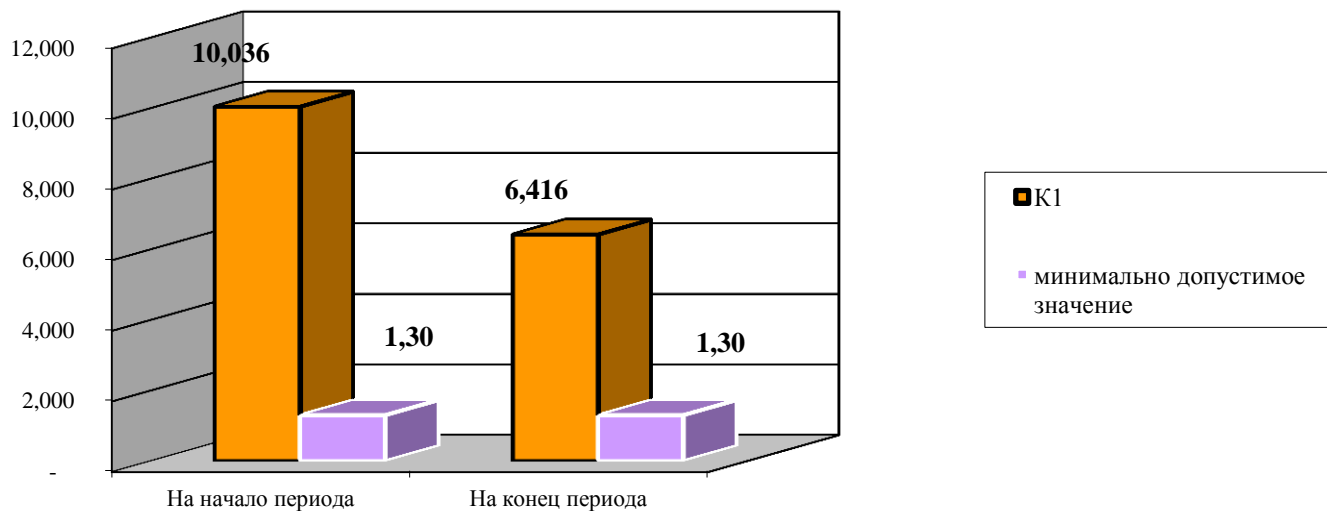
ОАО "ЗЕЛЕНОБОРСКОЕ"

(наименование субъекта хозяйствования)

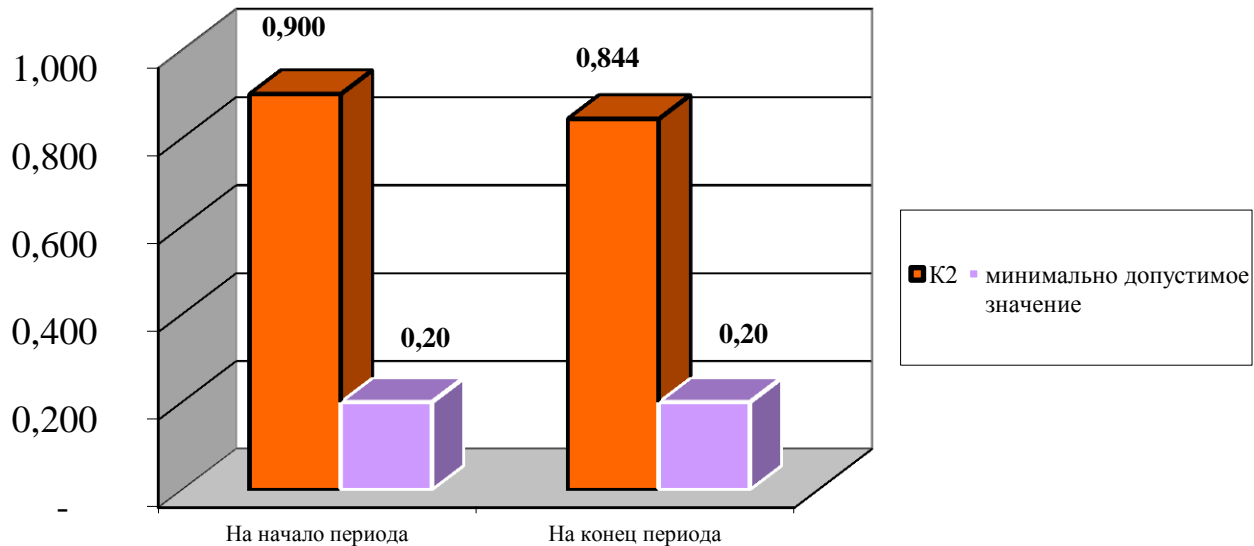
по состоянию на 31 декабря 2017 года

№ п/п	Наименование показателя	На начало периода	На момент установления неплатежеспособности	Нормативное значение коэффициента
1	2	3	4	5
1	Коэффициент текущей ликвидности (K_1): $K_1 = \frac{\text{стр.290}}{\text{стр.690}}$	10,04	6,42	$K_1 \geq 1,3$
2	Коэффициент обеспеченности собственными оборотными средствами (K_2): $K_2 = \frac{\text{стр.490} + \text{стр.590} - \text{стр.190}}{\text{стр.290}}$	0,90	0,84	$K_2 \geq 0,2$
3	Коэффициент обеспеченности обязательств активами (K_3): $K_3 = \frac{\text{стр.690} + \text{стр.590}}{\text{стр.300}(\text{стр.700})}$	0,08	0,11	$K_3 \leq 0,85$
4	Коэффициент абсолютной ликвидности ($K_{\text{абсл}}$) $K_{(\text{абсл})} = \frac{\text{стр.260} + \text{стр.270}}{\text{стр.690}}$	1,65	0,91	$K_{\text{абсл}} \geq 0,2$
5	Коэффициент оборачиваемости капитала $K_{\text{ок}} = \frac{\Phi.2\text{стр.010}}{(\text{Б.стр.300 гр.3} + \text{стр.300 гр.4}) / 2}$	-	1,24	оборачиваемость капитала повысилась
6	Коэффициент оборачиваемости оборотных средств $K_{\text{оос}} = \frac{\Phi.2\text{стр.010}}{(\text{Б.стр.290 гр.3} + \text{стр.290 гр.4}) / 2}$	-	2,43	оборачиваемость оборотных средств повысилась
7	Коэффициент финансовой независимости $K_{\text{фн}} = \frac{\text{Б.стр.490}}{\text{Б.стр.700}}$	0,92	0,89	$K_{\text{фн}} \geq 0,4 - 0,6$
	Коэффициент капитализации $K_{\text{кап}} = \frac{\text{Б.стр.590} + \text{Б.стр.690}}{\text{Б.стр.490}}$	0,09	0,12	$K_{\text{кап}} \leq 1,0$

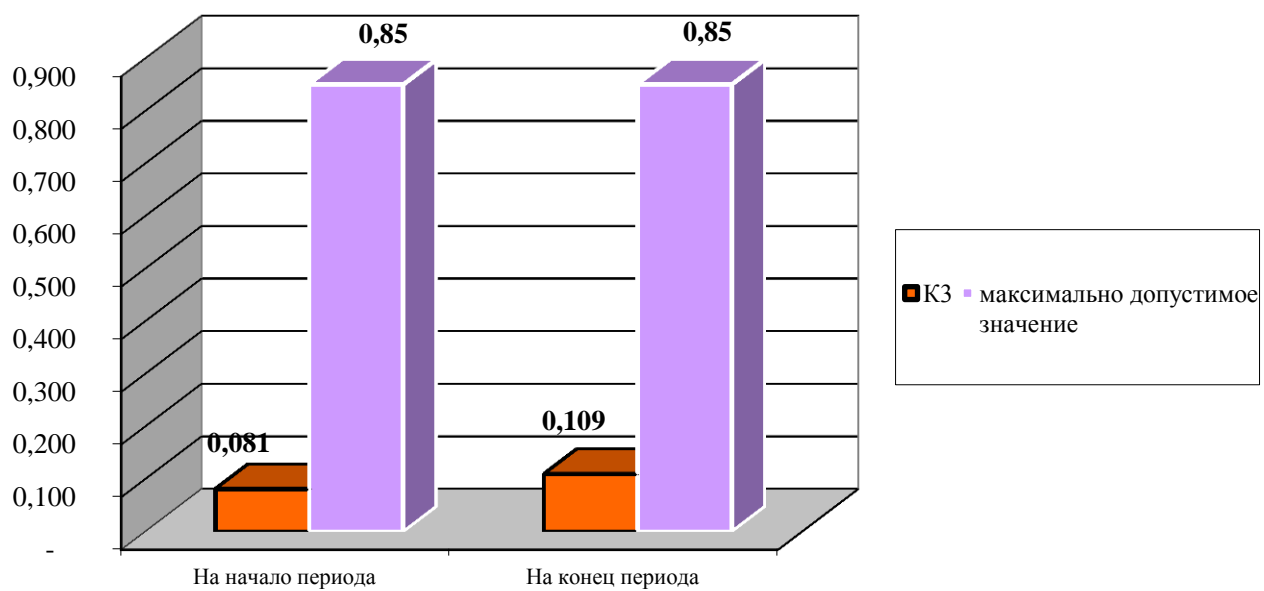
Коэффициент текущей ликвидности (К1)



Коэффициент обеспеченности собственными оборотными средствами (К2)



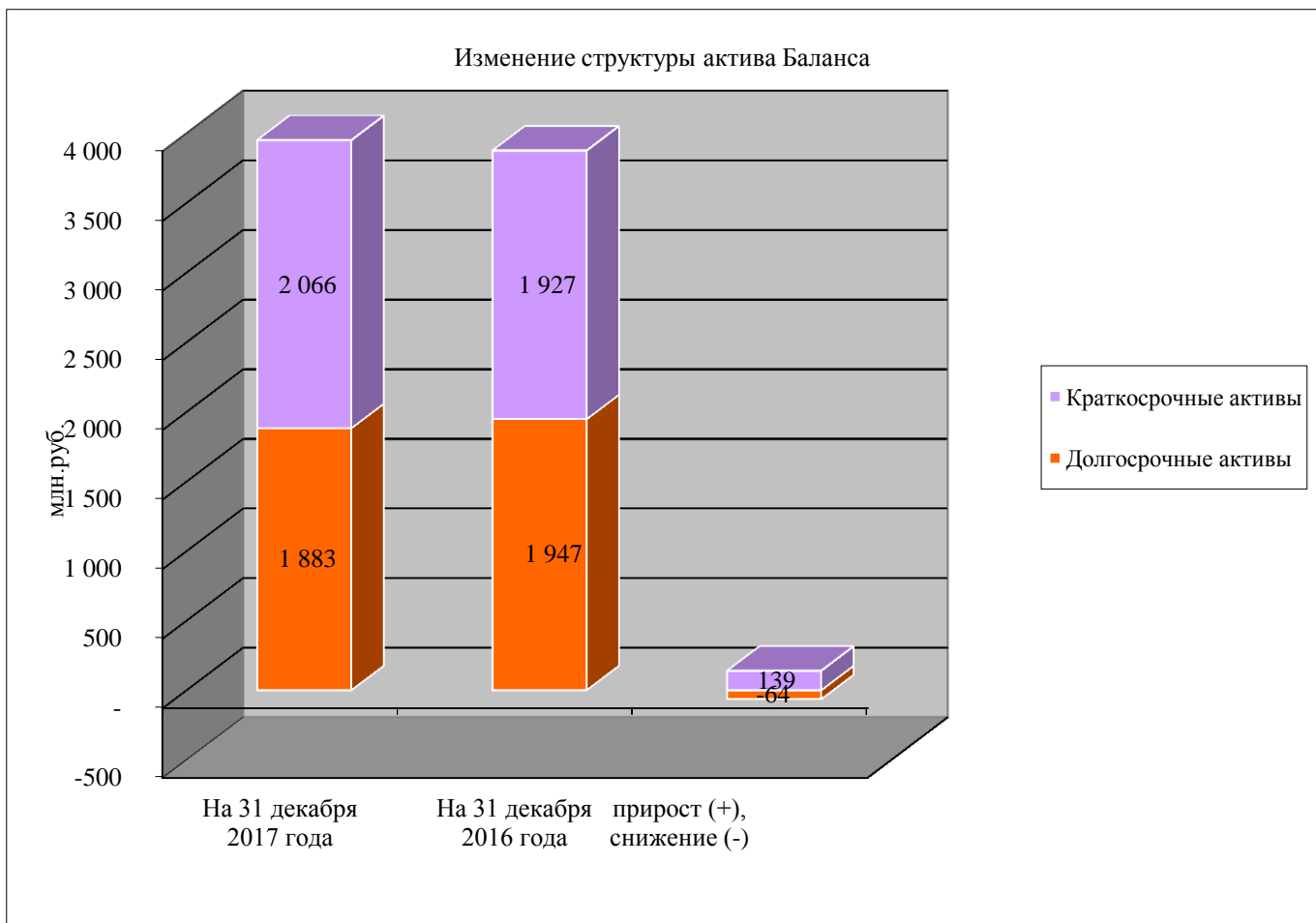
Коэффициент обеспеченности финансовых обязательств активами (КЗ)



Анализ структуры разделов I и II бухгалтерского баланса

№ п/п	Наименование статей баланса организации	Показатель бухгалтерского баланса					
		На 31 декабря 2017 года		На 31 декабря 2016 года		прирост (+), снижение (-)	
		абсолютная величина, млн. рублей	удельный вес, %	абсолютная величина, млн. рублей	удель-ный вес, %	абсолютная величина, млн. рублей	удель- ный вес, %
1	2	3	4	5	6	7	8
1	Долгосрочные активы (строка 190):	1 883	47,7%	1 947	50,3%	- 64	-2,6%
1.1	основные средства (строка 110)	1 767	44,7%	1 831	47,3%	- 64	-2,5%
1.2	нематериальные активы (строка 120)	-	0,0%	-	0,0%	-	0,0%
1.3	доходные вложения в материальные активы (строка 130)	-	0,0%	-	0,0%	-	0,0%
1.4	вложения в долгосрочные активы (строка 140):	116	2,9%	116	3,0%	-	-0,1%
1.5	долгосрочные финансовые вложения (строка 150)	-	0,0%	-	0,0%	-	0,0%
1.6	отложенные налоговые активы (стр. 160)	-	0,0%	-	0,0%	-	0,0%
1.7	долгосрочная дебиторская задолженность (стр. 170)	-	0,0%	-	0,0%	-	0,0%
1.8	прочие долгосрочные активы (стр. 180)	-	0,0%	-	0,0%	-	0,0%
2	Краткосрочные активы (строка 290):	2 066	52,3%	1 927	49,7%	139	2,6%
2.1	запасы (строка 210):	677	17,1%	677	17,5%	-	-0,3%
2.2	долгосрочные активы, предназначенные для реализации (строка 220)	-	0,0%	-	0,0%	-	0,0%
2.3	расходы будущих периодов (строка 230)	4	0,1%	4	0,1%	-	0,0%
2.4	налог на добавленную стоимость по приобретенным товарам, работам, услугам (строка 240)	32	0,8%	8	0,2%	24	0,6%
2.5	краткосрочная дебиторская задолженность (строка 250)	1 060	26,8%	921	23,8%	139	3,1%
2.6	краткосрочные финансовые вложения (строка 260)	-	0,0%	-	0,0%	-	0,0%
2.7	денежные средства и их эквиваленты (строка 270)	293	7,4%	317	8,2%	- 24	-0,8%
2.8	прочие краткосрочные активы (строка 280)	-	0,0%	-	0,0%	-	0,0%
	Баланс (строка 300)	3 949	100,0%	3 874	100,0%	75	X

Краткие выводы:

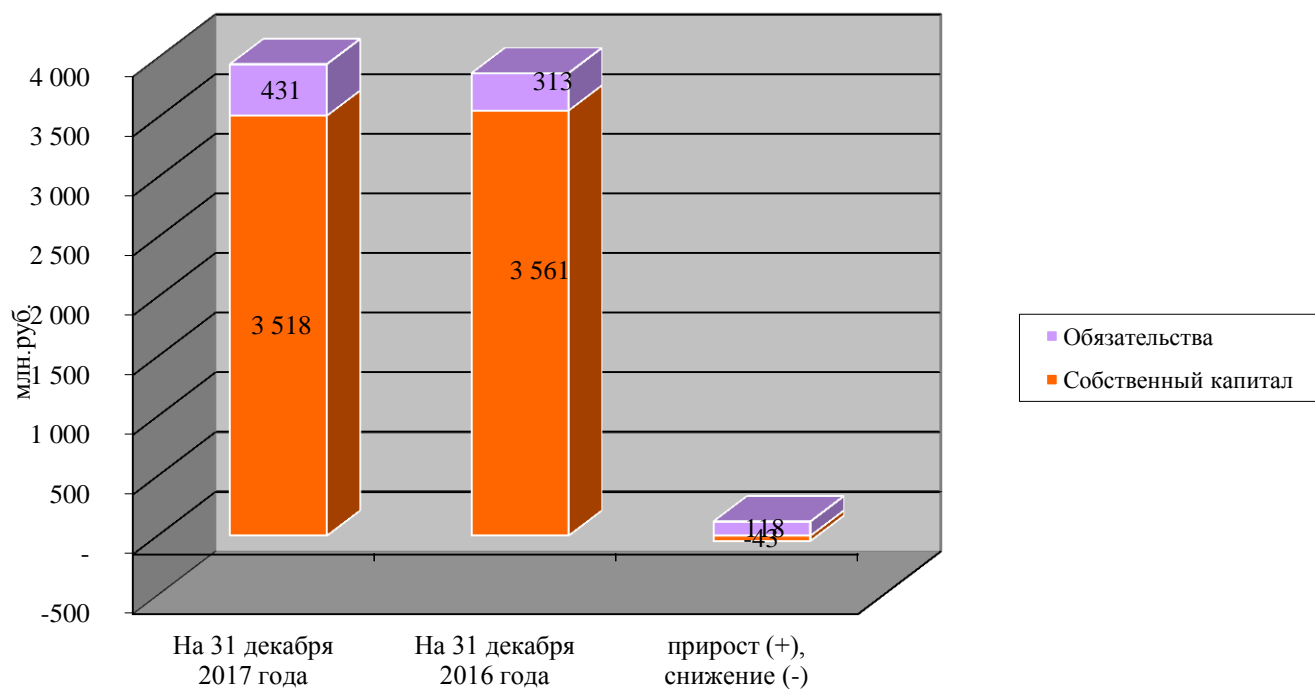


Анализ структуры разделов III - V бухгалтерского баланса

№ п/п	Наименование статей баланса организации	Показатель бухгалтерского баланса					
		На 31 декабря 2017 года		На 31 декабря 2016 года		прирост (+), снижение (-)	
		абсолютная величина, млн. рублей	удель- ный вес, %	абсолютная величина, млн. рублей	удель-ный вес, %	абсолютная величина, млн. рублей	удель- ный вес, %
1	2	3	4	5	6	7	8
1	Собственный капитал (строка 490)	3 518	89,1%	3 561	91,9%	- 43	-2,8%
2	Долгосрочные обязательства (строка 590):	109	2,8%	121	3,1%	- 12	-0,4%
3	Краткосрочные обязательства (строка 690):	322	8,2%	192	5,0%	130	3,2%
3.1	краткосрочные кредиты и займы (строка 610)	-	0,0%	-	0,0%	-	0,0%
3.2	краткосрочная часть долгосрочных обязательств (строка 620)	-	0,0%	-	0,0%	-	0,0%
3.3	краткосрочная кредиторская задолженность (строка 630):	287	7,3%	192	5,0%	95	2,3%
3.3.1	по налогам и сборам (стр. 633)	15	0,4%	19	0,5%	- 4	-0,1%
3.3.2	по социальному страхованию и обеспечению (стр. 634)	15	0,4%	10	0,3%	5	0,1%
3.4	обязательства, предназначенные для реализации (строка 640)	-	0,0%	-	0,0%	-	0,0%
3.5	доходы будущих периодов (строка 650)	-	0,0%	-	0,0%	-	0,0%
3.6	резервы предстоящих платежей (стр. 660)	35	0,9%	-	0,0%	35	0,9%
3.7	прочие краткосрочные обязательства (стр. 670)	-	0,0%	-	0,0%	-	0,0%
	Баланс (строка 700)	3 949	100,0%	3 874	100,0%	75	X

Краткие выводы:

Изменение структуры пассива Баланса



Изменение структуры пассива Баланса на основе удельных показателей (%), рассчитываемых к валюте баланса

