

БУХГАЛТЕРСКИЙ БАЛАНС

на 1 января 2018 года

Организация	ОАО "Вертикаль"
Учетный номер плательщика	600027313
Вид экономической деятельности	строительство
Организационно-правовая форма	комерческая
Орган управления	
Единица измерения	тыс.руб.
Адрес	Минская область, г.Старые Дороги, улица Кирова,78

Дата утверждения	
Дата отправки	
Дата принятия	

Активы	Код строки	На <u>31 декабря 2017 года</u>	На 31 декабря 2016 г.
1	2	3	4
I. ДОЛГОСРОЧНЫЕ АКТИВЫ			
Основные средства	110	1 080	940
Нематериальные активы	120	2	2
Доходные вложения в материальные активы	130	-	-
в том числе:			
инвестиционная недвижимость	131		
предметы финансовой аренды (лизинга)	132		-
прочие доходные вложения в материальные активы	133	-	-
Вложения в долгосрочные активы	140		-
Долгосрочные финансовые вложения	150		-
Отложенные налоговые активы	160		-
Долгосрочная дебиторская задолженность	170	-	-
Прочие долгосрочные активы	180		
ИТОГО по разделу I	190	1 082	942
II. КРАТКОСРОЧНЫЕ АКТИВЫ			
Запасы	210	132	63
в том числе:			
материалы	211	132	63
животные на выращивании и откорме	212		
незавершенное производство	213		
готовая продукция и товары	214		-
товары отгруженные	215		-
прочие запасы	216		-
Долгосрочные активы, предназначенные для реализации	220		-
Расходы будущих периодов	230	20	7
Налог на добавленную стоимость по приобретенным товарам, работам, услугам	240	15	5
Краткосрочная дебиторская задолженность	250	925	604
Краткосрочные финансовые вложения	260	-	-
Денежные средства и их эквиваленты	270	51	7
Прочие краткосрочные активы	280		
ИТОГО по разделу II	290	1 143	686
БАЛАНС	300	2 225	1 628

Собственный капитал и обязательства	Код строки	На <u>31 декабря</u> 2017 года	На 31 декабря 2016 г.
1	2	3	4
III. СОБСТВЕННЫЙ КАПИТАЛ			
Уставный капитал	410	845	845
Неоплаченная часть уставного капитала	420		-
Собственные акции (доли в уставном капитале)	430		-
Резервный капитал	440	2	2
Добавочный капитал	450	170	170
Нераспределенная прибыль (непокрытый убыток)	460	(335)	(360)
Чистая прибыль (убыток) отчетного периода	470		
Целевое финансирование	480		-
ИТОГО по разделу III	490	682	657
IV. ДОЛГОСРОЧНЫЕ ОБЯЗАТЕЛЬСТВА			
Долгосрочные кредиты и займы	510	119	-
Долгосрочные обязательства по лизинговым платежам	520	73	-
Отложенные налоговые обязательства	530	-	-
Доходы будущих периодов	540		-
Резервы предстоящих платежей	550	-	-
Прочие долгосрочные обязательства	560	-	-
ИТОГО по разделу IV	590	192	-
V. КРАТКОСРОЧНЫЕ ОБЯЗАТЕЛЬСТВА			
Краткосрочные кредиты и займы	610		120
Краткосрочная часть долгосрочных обязательств	620		
Краткосрочная кредиторская задолженность	630	1 351	851
в том числе:			
поставщикам, подрядчикам, исполнителям	631	660	698
по авансам полученным	632	571	1
по налогам и сборам	633	14	17
по социальному страхованию и обеспечению	634	22	42
по оплате труда	635	60	44
по лизинговым платежам	636	17	29
собственнику имущества (учредителям, участникам)	637	2	2
прочим кредиторам	638	5	18
Обязательства, предназначенные для реализации	640		
Доходы будущих периодов	650		
Резервы предстоящих платежей	660		
Прочие краткосрочные обязательства	670		
ИТОГО по разделу V	690	1 351	971
БАЛАНС	700	2 225	1 628

Руководитель

(подпись)

В.Н.Чечуха

(инициалы, фамилия)

Главный бухгалтер

(подпись)

И.Я. Пранович

(инициалы, фамилия)

19 марта 2018г.

ОТЧЕТ
о прибылях и убытках
за _____ январь - декабрь _____ 2017 года

Организация	ОАО "Вертикаль"
Учетный номер плательщика	600027313
Вид экономической деятельности	строительство
Организационно-правовая форма	комерческая
Орган управления	
Единица измерения	тыс.руб.
Адрес	Минская область, г.Старые Дороги, улица Кирова,78

Наименование показателей	Код строки	За январь - декабрь 2017 года	За январь - декабрь 2016 года
1	2	3	4
Выручка от реализации продукции, товаров, работ, услуг	010	2 905	2 060
Себестоимость реализованной продукции, товаров, работ, услуг	020	(2 114)	(1 450)
Валовая прибыль (010-020)	030	791	610
Управленческие расходы	040	(640)	(497)
Расходы на реализацию	050	-	
Прибыль (убыток) от реализации продукции, товаров, работ, услуг (030-040-050)	060	151	113
Прочие доходы по текущей деятельности	070	732	1 164
Прочие расходы по текущей деятельности	080	(894)	(1 266)
Прибыль (убыток) от текущей деятельности (±060+070-080)	090	(11)	11
Доходы по инвестиционной деятельности	100	54	82
в том числе:			
доходы от выбытия основных средств, нематериальных активов и других долгосрочных активов	101	27	61
доходы от участия в уставном капитале других организаций	102	-	-
проценты к получению	103		1
прочие доходы по инвестиционной деятельности	104	27	20
Расходы по инвестиционной деятельности	110	(1)	(54)
в том числе:			
расходы от выбытия основных средств, нематериальных активов и других долгосрочных активов	111	(1)	(53)
прочие расходы по инвестиционной деятельности	112		(1)
Доходы по финансовой деятельности	120	8	13
в том числе:			
курсовые разницы от пересчета активов и обязательств	121	-	
прочие доходы по финансовой деятельности	122	8	13
Расходы по финансовой деятельности	130	(12)	(26)
в том числе:			
проценты к уплате	131	(12)	(26)
курсовые разницы от пересчета активов и обязательств	132	-	
прочие расходы по финансовой деятельности	133	-	
Прибыль (убыток) от инвестиционной и финансовой деятельности (100-110+120-130)	140	49	15

Прибыль (убыток) до налогообложения ($\pm 090 \pm 140$)	150	38	26
Налог на прибыль	160	(18)	
Изменение отложенных налоговых активов	170	-	-
Изменение отложенных налоговых обязательств	180	-	-
Прочие налоги и сборы, исчисляемые из прибыли (дохода)	190	-	-
Прочие платежи, исчисляемые из прибыли (дохода)	200	-	-
Чистая прибыль (убыток) ($\pm 150 - 160 \pm 170 \pm 180 - 190 - 200$)	210	20	26
Результат от переоценки долгосрочных активов, не включаемый в чистую прибыль (убыток)	220	-	-
Результат от прочих операций, не включаемый в чистую прибыль (убыток)	230		
Совокупная прибыль (убыток) ($\pm 210 \pm 220 \pm 230$)	240	20	26
Базовая прибыль (убыток) на акцию	250	-	-
Разводненная прибыль (убыток) на акцию	260	-	-

Руководитель

(подпись)

В.Н.Чечуха

(инициалы, фамилия)

Главный бухгалтер

(подпись)

И.Я. Пранович

(инициалы, фамилия)

19 марта 2018г.

дивиденды и другие доходы от участия в уставном капитале организации	066	-	-	-	-	-	-	-	-
реорганизация	067	-	-	-	-	-	-	-	-
	068	-	-	-	-	-	-	-	-
	069	-	-	-	-	-	-	-	-
Изменение уставного капитала	070	-	-	-	-	-	-	-	-
Изменение резервного капитала	080	-	-	-	-	-	-	-	-
Изменение добавочного капитала	090	-	-	-	-	-	-	-	-
Остаток на 31.12.2016 г.	100	845	-	-	2	170	(360)	-	657
Остаток на 31.12.2016 г.	110	845	-	-	2	170	(360)	-	657
Корректировки в связи с изменением учетной политики	120		-	-					-
Корректировки в связи с исправлением ошибок	130	-	-	-	-	-	-	-	-
Скорректированный остаток на 31.12.2016 г.	140	845	-	-	2	170	(360)	-	657
За январь - декабрь 2017 года									
Увеличение собственного капитала - всего	150	-	-	-	-	-	19	6	25
в том числе:									
чистая прибыль	151	-	-	-	-	-	19	6	25
переоценка долгосрочных активов	152	-	-	-	-	-	-	-	-
доходы от прочих операций, не включаемые в чистую прибыль (убыток)	153	-	-	-	-	-	-	-	-
выпуск дополнительных акций	154	-	-	-	-	-	-	-	-
увеличение номинальной стоимости акций	155	-	-	-	-	-	-	-	-
вклады собственника имущества (учредителей, участников)	156	-	-	-	-	-	-	-	-
реорганизация	157	-	-	-	-	-	-	-	-
	158	-	-	-	-	-	-	-	-
	159	-	-	-	-	-	-	-	-
Уменьшение собственного капитала - всего	160	-	-	-	-	-	-	-	-
в том числе:									
убыток	161	-	-	-	-	-	-	-	-
переоценка долгосрочных активов	162	-	-	-	-	-	-	-	-
расходы от прочих операций, не включаемые в чистую прибыль (убыток)	163	-	-	-	-	-	-	-	-
уменьшение номинальной стоимости акций	164	-	-	-	-	-	-	-	-
выкуп акций (долей в уставном капитале)	165	-	-	-	-	-	-	-	-
дивиденды и другие доходы от участия в уставном капитале организации	166	-	-	-	-	-	-	-	-
реорганизация	167	-	-	-	-	-	-	-	-
	168	-	-	-	-	-	-	-	-
	169	-	-	-	-	-	-	-	-
Изменение уставного капитала	170	-	-	-	-	-	-	-	-
Изменение резервного капитала	180	-	-	-	-	-	-	-	-
Изменение добавочного капитала	190	-	-	-	-	-	6	(6)	-
Остаток на 31.12.2017 г.	200	845	-	-	2	170	(335)	-	682

Руководитель

Главный бухгалтер

19 марта 2018г.

(подпись)

(подпись)

В.Н.Чечуха

(инициалы, фамилия)

И.Я. Пранович

(инициалы, фамилия)

ОТЧЕТ
о движении денежных средств
за январь - декабрь 2017 года

Организация	ОАО "Вертикаль"
Учетный номер плательщика	600027313
Вид экономической деятельности	строительство
Организационно-правовая форма	комерческая
Орган управления	
Единица измерения	тыс.руб.
Адрес	Минская область, г.Старые Дороги, улица Кирова,78

Наименование показателей	Код строки	За январь - декабрь 2017 года	За январь - декабрь 2016 года
1	2	3	4
Движение денежных средств по текущей			
Поступило денежных средств - всего	020	4 290	4 225
в том числе:			
от покупателей продукции, товаров, заказчиков работ, услуг	021	4 290	4 225
от покупателей материалов и других запасов	022		
роялти	023		
прочие поступления	024		
Направлено денежных средств - всего	030	(3 958)	(3 679)
в том числе:			
на приобретение запасов, работ, услуг	031	(2 920)	(2 844)
на оплату труда	032	(664)	(521)
на уплату налогов и сборов	033	(360)	(304)
на прочие выплаты	034	(14)	(10)
Результат движения денежных средств по текущей деятельности (020-030)	040	332	546
Движение денежных средств по инвестиционной деятельности			
Поступило денежных средств - всего	050	32	2
в том числе:			
от покупателей основных средств, нематериальных активов и других долгосрочных активов	051	32	-
возврат предоставленных займов	052		-
доходы от участия в уставном капитале других организаций	053	-	-
проценты	054		
прочие поступления	055		2
Направлено денежных средств - всего	060	-	-
в том числе:			
на приобретение и создание основных средств, нематериальных активов и других долгосрочных активов	061		
на предоставление займов	062	-	-
на вклады в уставный капитал других организаций	063	-	-
прочие выплаты	064		
Результат движения денежных средств по инвестиционной деятельности (050-060)	070	32	2

Движение денежных средств по финансовой деятельности			
Поступило денежных средств - всего	080	1	9
в том числе:			
кредиты и займы	081	1	6
от выпуска акций	082	-	-
вклады собственника имущества (учредителей, участников)	083	-	-
прочие поступления	084		3
Направлено денежных средств - всего	090	(321)	(569)
в том числе:			
на погашение кредитов и займов	091	(216)	(496)
на выплаты дивидендов и других доходов от участия в уставном капитале организации	092		
на выплаты процентов	093	(12)	(28)
на лизинговые платежи	094	(93)	(45)
прочие выплаты	095		-
Результат движения денежных средств по финансовой деятельности (080-090)	100	(320)	(560)
Результат движения денежных средств за отчетный период ($\pm 040 \pm 070 \pm 100$)	110	44	(12)
Остаток денежных средств и их эквивалентов на 31.12.2016 г.	120	7	19
Остаток денежных средств и их эквивалентов на конец отчетного периода	130	51	7
Влияние изменений курса иностранной валюты по отношению к белорусскому рублю	140		

Руководитель

(подпись)

В.Н.Чечуха

(инициалы, фамилия)

Главный бухгалтер

(подпись)

И.Я. Пранович

(инициалы, фамилия)

19 марта 2018г.

РАСЧЕТ
стоимости чистых активов организации
ОАО "Вертикаль"

на 1 января 2018 года

№ п/п	Наименование показателей	На <u>31 декабря</u> 2017 года	На 31 декабря 2016 г.
1	2	3	4
1	АКТИВЫ		
	в том числе:		
1.1	долгосрочные активы	1 082	942
	в том числе:		
1.1.1	основные средства	1 080	940
1.1.2	нематериальные активы	2	2
1.1.3	доходные вложения в материальные активы	-	-
1.1.4	вложения в долгосрочные активы	-	-
1.1.5	долгосрочные финансовые вложения	-	-
1.1.6	отложенные налоговые активы	-	-
1.1.7	долгосрочная дебиторская задолженность	-	-
1.1.8	прочие долгосрочные активы	-	-
1.2	краткосрочные активы	1 143	686
	в том числе:		
1.2.1	запасы	132	63
1.2.2	долгосрочные активы, предназначенные	-	-
1.2.3	расходы будущих периодов	20	7
1.2.4	налог на добавленную стоимость по приобретенным товарам, работам, услугам	15	5
1.2.5	краткосрочная дебиторская задолженность	925	604
1.2.6	краткосрочные финансовые вложения	-	-
1.2.7	денежные средства и их эквиваленты	51	7
1.2.8	прочие краткосрочные активы	-	-
2	АКТИВЫ, принимаемые к расчету (строка 1.1 + строка 1.2)	2 225	1 628
3	ОБЯЗАТЕЛЬСТВА		
	в том числе:		
3.1	долгосрочные обязательства	192	-
	в том числе:		
3.1.1	долгосрочные кредиты и займы	119	-
3.1.2	долгосрочные обязательства по лизинговым	73	-
3.1.3	отложенные налоговые обязательства	-	-
3.1.4	доходы будущих периодов	-	-
3.1.5	резервы предстоящих платежей	-	-
3.1.6	прочие долгосрочные обязательства	-	-
3.2	краткосрочные обязательства	1 351	971
	в том числе:		
3.2.1	краткосрочные кредиты и займы	-	120
3.2.2	краткосрочная часть долгосрочных обязательств	-	-
3.2.3	краткосрочная кредиторская задолженность	1 351	851
3.2.4	обязательства, предназначенные для реализации	-	-
3.2.5	доходы будущих периодов	-	-
3.2.6	резервы предстоящих платежей	-	-
3.2.7	прочие краткосрочные обязательства	-	-
4	ОБЯЗАТЕЛЬСТВА, принимаемые к расчету (строка 3.1 + строка 3.2)	1 543	971
5	Стоимость чистых активов (строка 2 - строка 4)	682	657

Руководитель

(подпись)

В.Н.Чечуха

(инициалы, фамилия)

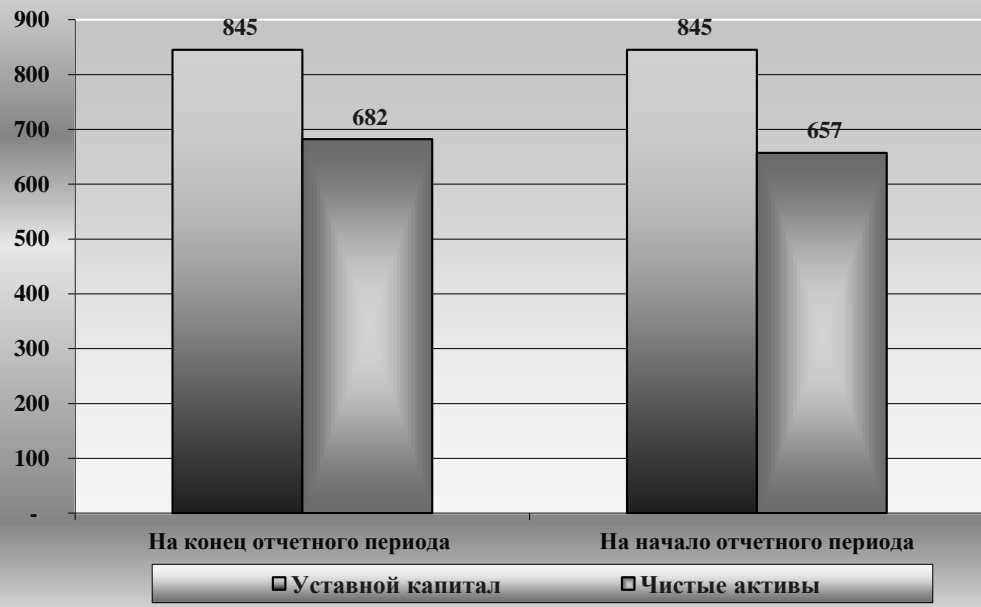
Главный бухгалтер

(подпись)

И.Я. Пранович

(инициалы, фамилия)

Соотношение размера чистых активов и уставного капитала



Результаты расчета коэффициентов платежеспособности субъекта хозяйствования

ОАО "Вертикаль"

(наименование субъекта хозяйствования)

по состоянию на 1 января 2018 года

№ п/п	Наименование показателя	На начало периода	На момент установления неплатежеспособности	Нормативное значение коэффициента
1	2	3	4	5
1	Коэффициент текущей ликвидности (К1) $K1 = \frac{КА}{КО} = \frac{ББ \text{ стр. } 290}{ББ \text{ стр. } 690}$	0,71	0,85	$K1 \geq 1,2$
2	Коэффициент обеспеченности собственными оборотными средствами (К2) $K2 = \frac{СК + ДО - ДА}{КА} = \frac{ББ \text{ стр. } 490 + ББ \text{ стр. } 590 - ББ \text{ стр. } 190}{ББ \text{ стр. } 290}$	-0,42	-0,18	$K2 \geq 0,15$
3	Коэффициент обеспеченности финансовых обязательств активами (К3) $K3 = \frac{КО + ДО}{ИБ} = \frac{ББ \text{ стр. } 690 + ББ \text{ стр. } 590}{ББ \text{ стр. } 300}$	0,60	0,69	$K3 \leq 0,85$

Руководитель

(подпись)

В.Н.Чечуха

(инициалы, фамилия)

Гл. бухгалтер

(подпись)

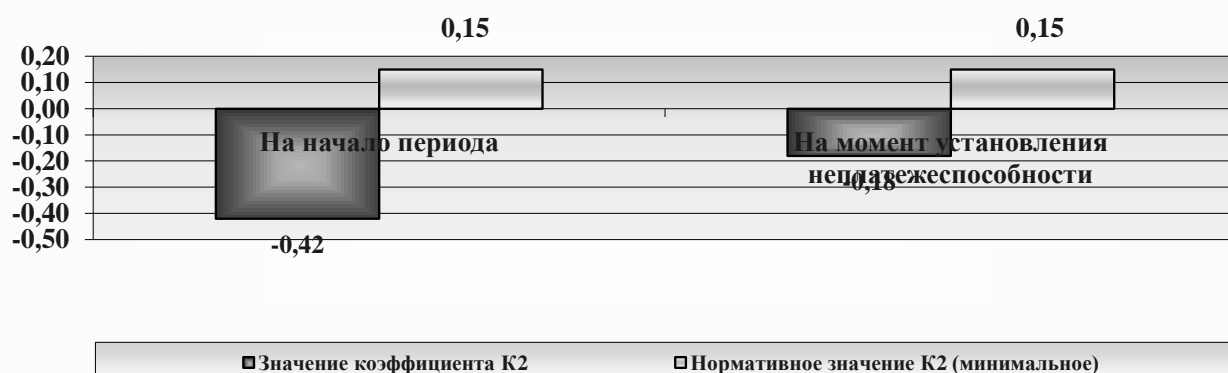
И.Я. Пранович

(инициалы, фамилия)

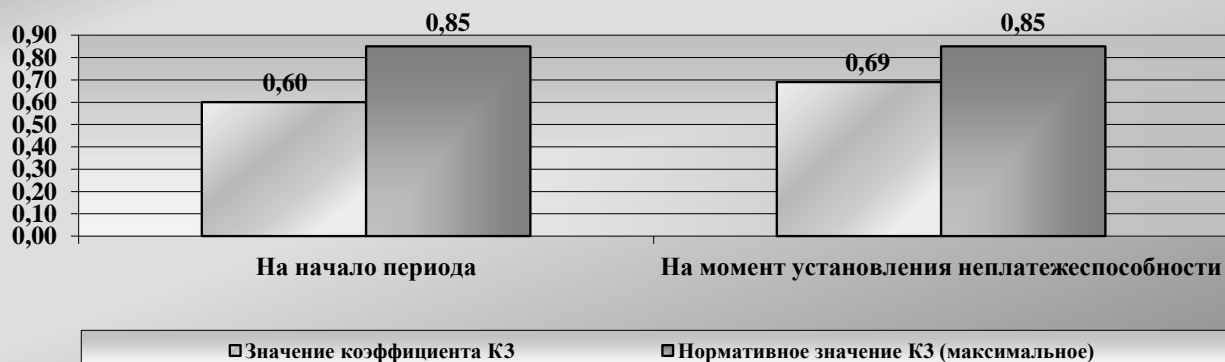
Коэффициент текущей ликвидности К1



Коэффициент обеспеченности собственными оборотными средствами К2



Коэффициент обеспеченности финансовых обязательств активами (К3)



Анализ финансового состояния и платежеспособности субъектов хозяйствования

ОАО "Вертикаль"

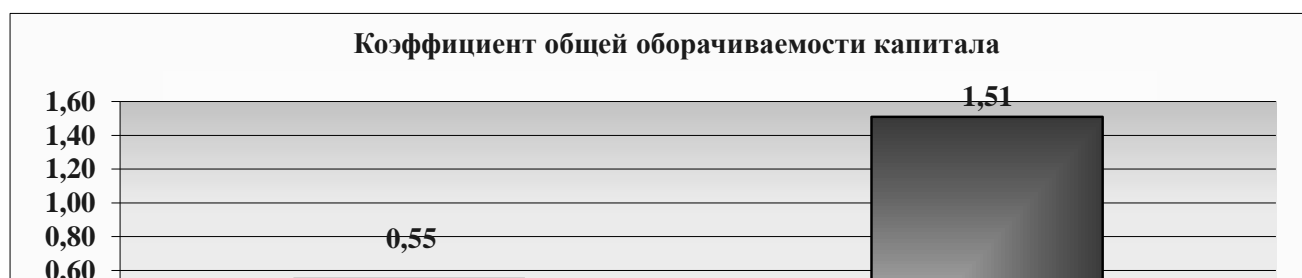
(наименование субъекта хозяйствования)


по состоянию на 1 января 2018 года

№ п/п	Наименование показателя	На начало периода	На момент установления неплатежеспособности	Примечание
1	2	3	4	5
1	Коэффициент абсолютной ликвидности ($K_{абсл}$) $K_{абсл} = \frac{\text{ФВк} + \text{ДС}}{\text{КО}} = \frac{\text{ББ стр. 260} + \text{ББ стр. 270}}{\text{ББ стр. 690}}$	0,01	0,04	$K_{абсл} \geq 0,2$
2	Коэффициент общей оборачиваемости капитала $K_{оок} = \frac{\text{ОП стр. 010}}{(\text{ББ стр. 300 гф. 3} + \text{ББ стр. 300 гф. 4}) / 2}$	0,55	1,51	общая оборачиваемость капитала повысилась
3	Коэффициент оборачиваемости оборотных средств (краткосрочных активов) $K_{оос} = \frac{\text{ОП стр. 010}}{(\text{ББ стр. 290 гф. 3} + \text{ББ стр. 290 гф. 4}) / 2}$	1,21	3,18	оборотная способность оборотных средств повысилась
4	Коэффициент капитализации $K_{кап} = \frac{\text{ББ стр. 590} + \text{ББ стр. 690}}{\text{ББ стр. 490}}$	1,48	2,26	$K_{кап} \leq 1,0$
5	Коэффициент финансовой независимости (автономии) $K_{фи} = \frac{\text{ББ стр. 490}}{\text{ББ стр. 700}}$	0,40	0,31	$K_{фи} \geq 0,4 - 0,6$

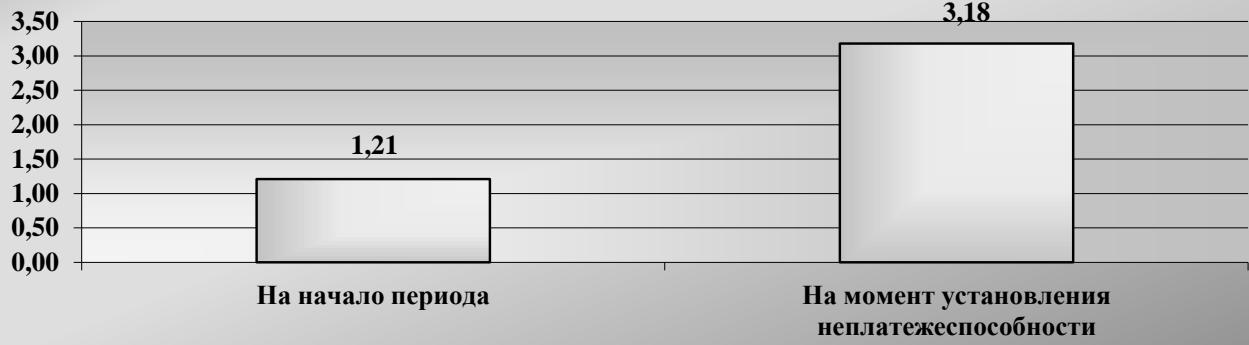
Руководитель _____ В.Н. Чечуха
(подпись) *(инициалы, фамилия)*

Гл. бухгалтер _____ И.Я. Пранович
(подпись) *(инициалы, фамилия)*

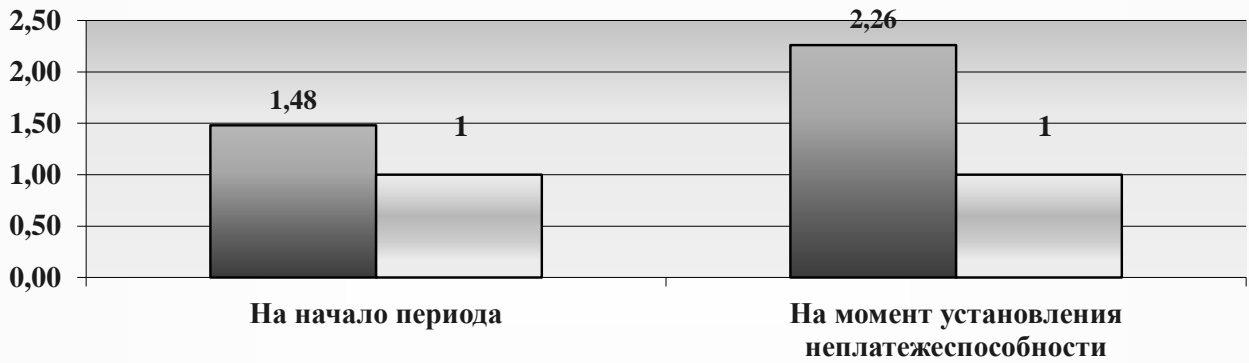




**Коэффициент оборачиваемости оборотных средств
(краткосрочных активов)**



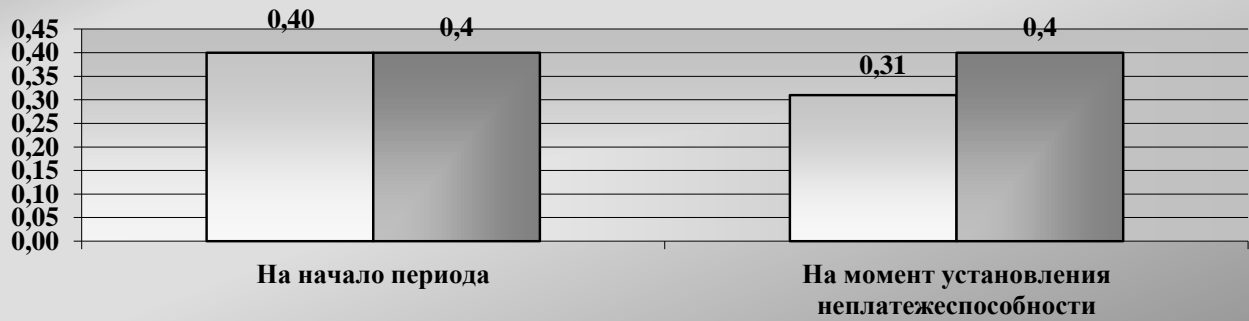
Коэффициент капитализации



■ Значение коэффициента капитализации

□ Нормативное значение коэффициента капитализации (максимальное)

Коэффициент финансовой независимости (автономии)




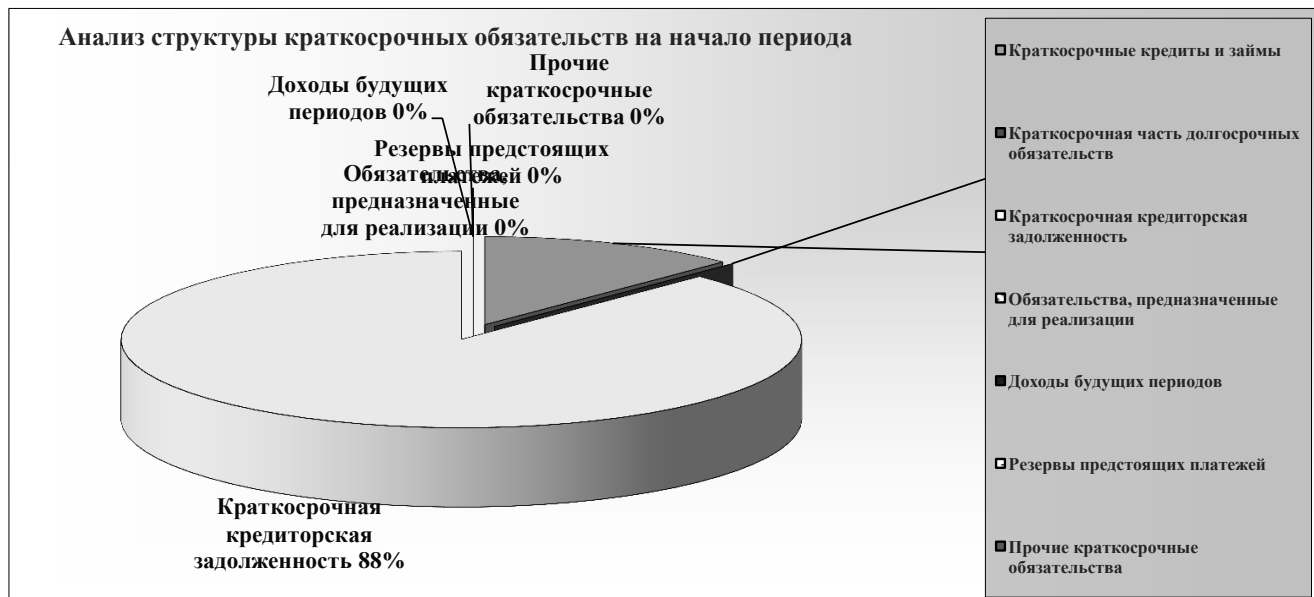
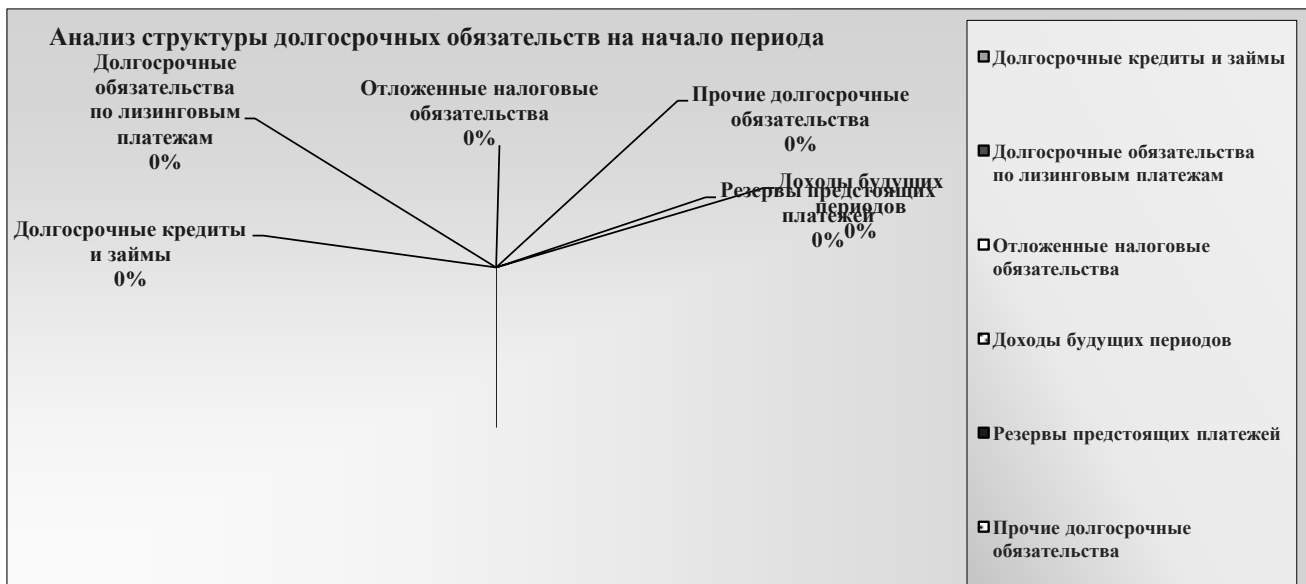
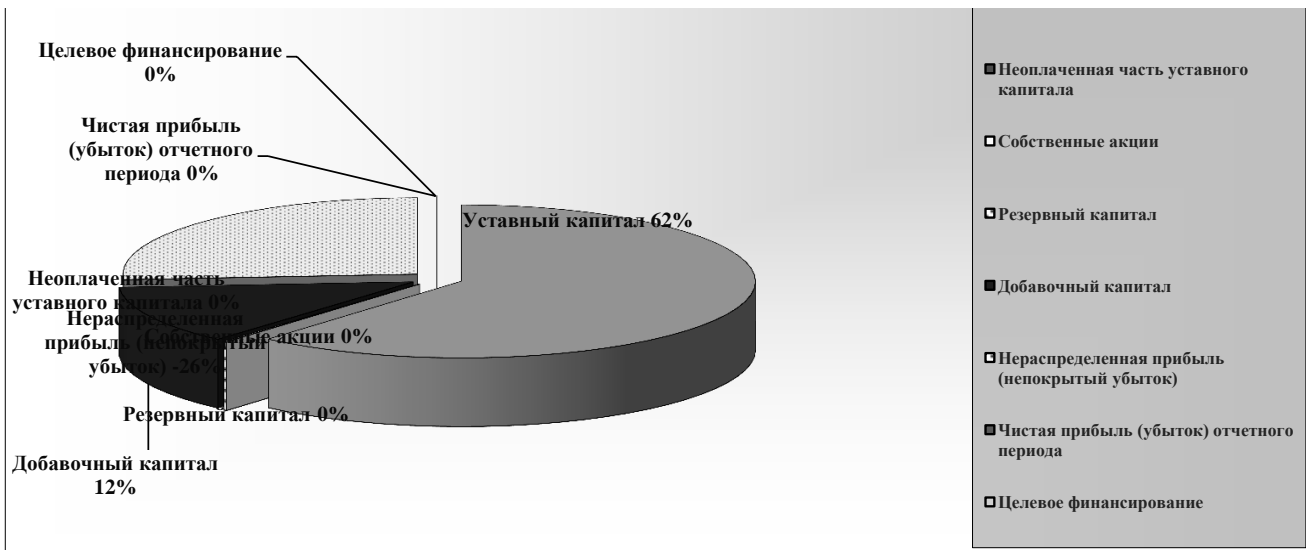
□ Значение Кфи

■ Нормативное значение Кфи (минимальное)


Анализ структуры собственного капитала и обязательств бухгалтерского баланса

Собственный капитал и обязательства	Показатели структуры актива в валюте (итоге) баланса					
	На 31.12.2016 г.		На 31.12.2017 г.		прирост (+), снижение (-)	
	абсолютн ая	удельный вес. %	абсолютна я величина	удельный вес. %	абсолютн ая	удельный вес. %
1	2	3	4	5	6	7
III. СОБСТВЕННЫЙ КАПИТАЛ (490)	657	40,36%	682	30,65%	25	-9,70%
Уставный капитал (410)	845	51,90%	845	37,98%	-	-13,93%
Неоплаченная часть уставного капитала (420)	-	-	-	-	-	-
Собственные акции (доли в уставном капитале) (430)	-	-	-	-	-	-
Резервный капитал (440)	2	0,12%	2	0,09%	-	-0,03%
Добавочный капитал (450)	170	10,44%	170	7,64%	-	-2,80%
Нераспределенная прибыль (непокрытый убыток) (460)	-360	-22,11%	-335	-15,06%	25	7,06%
Чистая прибыль (убыток) отчетного периода (470)	-	-	-	-	-	-
Целевое финансирование (480)	-	-	-	-	-	-
IV. ДОЛГОСРОЧНЫЕ ОБЯЗАТЕЛЬСТВА (590)	-	-	192	8,63%	192	8,63%
Долгосрочные кредиты и займы (510)	-	-	119	5,35%	119	5,35%
Долгосрочные обязательства по лизинговым платежам (520)	-	-	73	3,28%	73	3,28%
Отложенные налоговые обязательства (530)	-	-	-	-	-	-
Доходы будущих периодов (540)	-	-	-	-	-	-
Резервы предстоящих платежей (550)	-	-	-	-	-	-
Прочие долгосрочные обязательства (560)	-	-	-	-	-	-
V. КРАТКОСРОЧНЫЕ ОБЯЗАТЕЛЬСТВА (690)	971	59,64%	1 351	60,72%	380	1,08%
Краткосрочные кредиты и займы (610)	120	7,37%	-	-	-120	-7,37%
Краткосрочная часть долгосрочных обязательств (620)	-	-	-	-	-	-
Краткосрочная кредиторская задолженность (630)	851	52,27%	1 351	60,72%	500	8,45%
в том числе:						
поставщикам, подрядчикам, исполнителям (631)	698	42,87%	660	29,66%	-38	-13,21%
по авансам полученным (632)	1	0,06%	571	25,66%	570	25,60%
по налогам и сборам (633)	17	1,04%	14	0,63%	-3	-0,42%
по социальному страхованию и обеспечению (634)	42	2,58%	22	0,99%	-20	-1,59%
по оплате труда (635)	44	2,70%	60	2,70%	16	-0,01%
по лизинговым платежам (636)	29	1,78%	17	0,76%	-12	-1,02%
собственнику имущества (учредителям, участникам) (637)	2	0,12%	2	0,09%	-	-0,03%
прочим кредиторам (638)	18	1,11%	5	0,22%	-13	-0,88%
Обязательства, предназначенные для реализации (640)	-	-	-	-	-	-
Доходы будущих периодов (650)	-	-	-	-	-	-
Резервы предстоящих платежей (660)	-	-	-	-	-	-
Прочие краткосрочные обязательства (670)	-	-	-	-	-	-
БАЛАНС (700)	1 628	100%	2 225	100%	597	X





Анализ структуры собственного капитала на конец периода



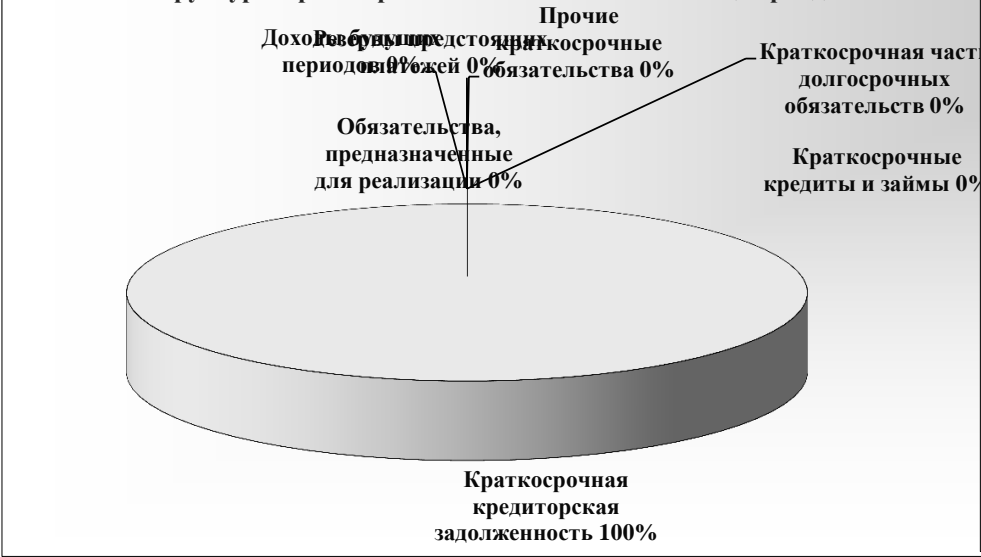
- Уставный капитал
- Неоплаченная часть уставного капитала
- Собственные акции
- Резервный капитал
- Добавочный капитал
- Нераспределенная прибыль (непокрытый убыток)
- Чистая прибыль (убыток) отчетного периода
- Целевое финансирование

Анализ структуры долгосрочных обязательств на конец периода



- Долгосрочные кредиты и займы
- Долгосрочные обязательства по лизинговым платежам
- Отложенные налоговые обязательства
- Доходы будущих периодов
- Резервы предстоящих платежей
- Прочие долгосрочные обязательства

Анализ структуры краткосрочных обязательств на конец периода



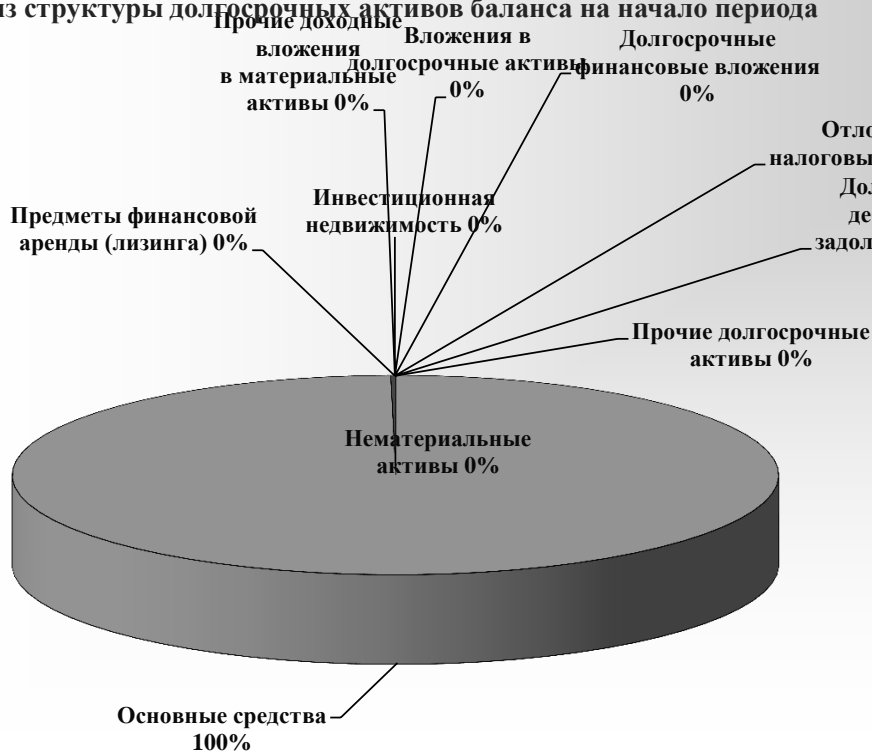
- Краткосрочные кредиты и займы
- Краткосрочная часть долгосрочных обязательств
- Краткосрочная кредиторская задолженность
- Обязательства, предназначенные для реализации
- Доходы будущих периодов
- Резервы предстоящих платежей
- Прочие краткосрочные обязательства

Анализ структуры актива бухгалтерского баланса

Активы	Показатели структуры актива в валюте (итоге) баланса					
	На 31.12.2016 г.		На 31.12.2017 г.		прирост (+), снижение (-)	
	абсолютная величина	удельный вес, %	абсолютная величина	удельный вес, %	абсолютная величина	удельный вес, %
1	2	3	4	5	6	7
I. ДОЛГОСРОЧНЫЕ АКТИВЫ (190)	942	57,86%	1 082	48,63%	140	-9,23%
Основные средства (110)	940	57,74%	1 080	48,54%	140	-9,20%
Нематериальные активы (120)	2	0,12%	2	0,09%	-	-0,03%
Доходные вложения в материальные активы (130)	-	-	-	-	-	-
в том числе:						
инвестиционная недвижимость (131)	-	-	-	-	-	-
предметы финансовой аренды (лизинга) (132)	-	-	-	-	-	-
прочие доходные вложения в материальные активы (133)	-	-	-	-	-	-
Вложения в долгосрочные активы (140)	-	-	-	-	-	-
Долгосрочные финансовые вложения (150)	-	-	-	-	-	-
Отложенные налоговые активы (160)	-	-	-	-	-	-
Долгосрочная дебиторская задолженность (170)	-	-	-	-	-	-
Прочие долгосрочные активы (180)	-	-	-	-	-	-
II. КРАТКОСРОЧНЫЕ АКТИВЫ (290)	686	42,14%	1 143	51,37%	457	9,23%
Запасы (210)	63	3,87%	132	5,93%	69	2,06%
в том числе:						
материалы (211)	63	3,87%	132	5,93%	69	2,06%
животные на выращивании и откорме (212)	-	-	-	-	-	-
незавершенное производство (213)	-	-	-	-	-	-
готовая продукция и товары (214)	-	-	-	-	-	-
товары отгруженные (215)	-	-	-	-	-	-
прочие запасы (216)	-	-	-	-	-	-
Долгосрочные активы, предназначенные для реализации (220)	-	-	-	-	-	-
Расходы будущих периодов (230)	7	0,43%	20	0,90%	13	0,47%
Налог на добавленную стоимость по приобретенным товарам, работам, услугам (240)	5	0,31%	15	0,67%	10	0,37%
Краткосрочная дебиторская задолженность (250)	604	37,10%	925	41,57%	321	4,47%
Краткосрочные финансовые вложения (260)	-	-	-	-	-	-
Денежные средства и их эквиваленты (270)	7	0,43%	51	2,29%	44	1,86%
Прочие краткосрочные активы (280)	-	-	-	-	-	-
БАЛАНС (300)	1 628	100%	2 225	100%	597	X

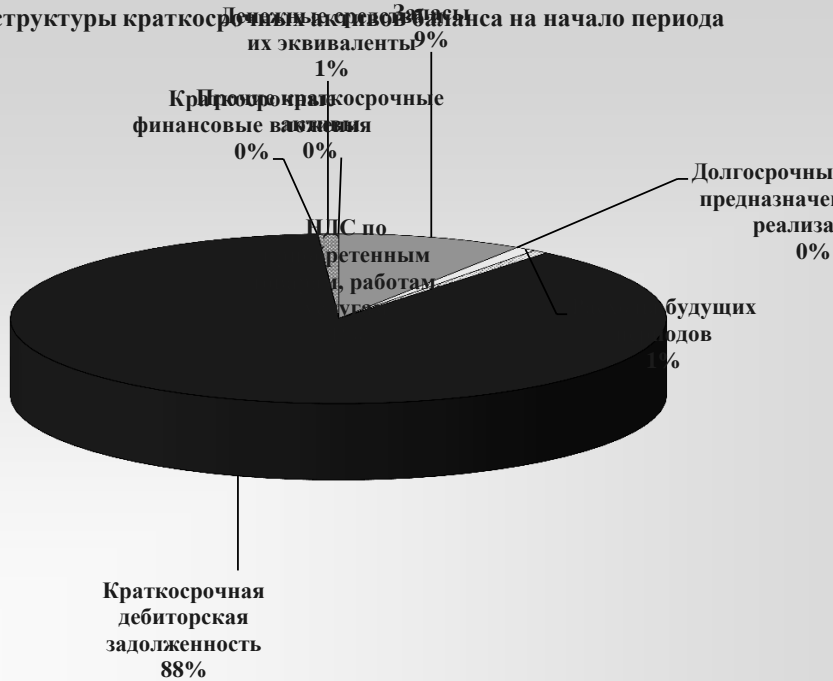


Анализ структуры долгосрочных активов баланса на начало периода



- Основные средства
- Нематериальные активы
- Инвестиционная недвижимость
- Предметы финансовой аренды (лизинга)
- Прочие доходные вложения в материальные активы
- Вложения в долгосрочные активы
- Долгосрочные финансовые вложения
- Отложенные налоговые активы
- Долгосрочная дебиторская задолженность
- Прочие долгие активы

Анализ структуры краткосрочных активов баланса на начало периода



- Запасы
- Долгосрочные активы, предназначенные для реализации
- Расходы будущих периодов
- НДС по приобретенным товарам, работам, услугам
- Краткосрочная дебиторская задолженность
- Краткосрочные финансовые вложения
- Денежные средства и их эквиваленты
- Прочие краткосрочные активы

Анализ структуры долгосрочных активов баланса на конец периода



- Основные средства
- Нематериальные активы
- Инвестиционная недвижимость
- Предметы финансовой аренды (лизинга)
- Прочие доходные вложения в материальные активы
- Вложения в долгосрочные активы
- Долгосрочные финансовые вложения
- Отложенные налоговые активы
- Долгосрочная дебиторская задолженность
- Прочие долгосрочные активы

Анализ структуры краткосрочных активов баланса на конец периода



- Запасы
- Долгосрочные активы, предназначенные для реализации
- Расходы будущих периодов
- НДС по приобретенным товарам, работам, услугам
- Краткосрочная дебиторская задолженность
- Краткосрочные финансовые вложения
- Денежные средства и их эквиваленты
- Прочие краткосрочные активы