

БУХГАЛТЕРСКИЙ БАЛАНС

На _____ 31 декабря 2017 года

Организация	ОАО "Ремжилстрой"
Учетный номер плательщика	100044821
Вид экономической деятельности	Сдача в наем недвижимого имущества, общестроительные работы
Организационно-правовая форма	Коллективная
Орган управления	
Единица измерения	тыс.руб.с учетом деноминации
Адрес	г. Минск, ул. Центральная, 1А

Дата утверждения	
Дата отправки	
Дата принятия	

Активы	Код строки	На 31 декабря 2017 года	На 31 декабря 2016 года
1	2	3	4
I. ДОЛГОСРОЧНЫЕ АКТИВЫ			
Основные средства	110	265	272
Нематериальные активы	120	1	2
Доходные вложения в материальные активы	130	-	-
В том числе:			
инвестиционная недвижимость	131	-	-
предметы финансовой аренды (лизинга)	132	-	-
прочие доходные вложения в материальные активы	133	-	-
Вложения в долгосрочные активы	140	-	-
Долгосрочные финансовые вложения	150	-	-
Отложенные налоговые активы	160	-	-
Долгосрочная дебиторская задолженность	170	-	-
Прочие долгосрочные активы	180	-	-
ИТОГО по разделу I	190	266	274
II. КРАТКОСРОЧНЫЕ АКТИВЫ			
Запасы	210	34	34
В том числе:			
материалы	211	22	26
животные на выращивании и откорме	212	-	-
незавершенное производство	213	-	-
готовая продукция и товары	214	12	8
товары отгруженные	215	-	-
прочие запасы	216	-	-
Долгосрочные активы, предназначенные для реализации	220	-	-
Расходы будущих периодов	230	2	-
Налог на добавленную стоимость по приобретенным товарам, работам, услугам	240	-	-
Краткосрочная дебиторская задолженность	250	18	36
Краткосрочные финансовые вложения	260	-	-
Денежные средства и их эквиваленты	270	1	189
Прочие краткосрочные активы	280	-	-
ИТОГО по разделу II	290	55	259
БАЛАНС	300	321	533

Собственный капитал и обязательства	Код строки	На 31 декабря 2017 года	На 31 декабря 2016 года
1	2	3	4
III. СОБСТВЕННЫЙ КАПИТАЛ			
Уставный капитал	410	9	9
Неоплаченная часть уставного капитала	420	-	-
Собственные акции (доли в уставном капитале)	430	-	-
Резервный капитал	440	-	11
Добавочный капитал	450	255	259
Нераспределенная прибыль (непокрытый убыток)	460	(20)	42
Чистая прибыль (убыток) отчетного периода	470	-	-
Целевое финансирование	480	-	-
ИТОГО по разделу III	490	244	321
IV. ДОЛГОСРОЧНЫЕ ОБЯЗАТЕЛЬСТВА			
Долгосрочные кредиты и займы	510	-	-
Долгосрочные обязательства по лизинговым платежам	520	-	-
Отложенные налоговые обязательства	530	-	-
Доходы будущих периодов	540	-	-
Резервы предстоящих платежей	550	-	-
Прочие долгосрочные обязательства	560	-	-
ИТОГО по разделу IV	590	-	-
V. КРАТКОСРОЧНЫЕ ОБЯЗАТЕЛЬСТВА			
Краткосрочные кредиты и займы	610	-	-
Краткосрочная часть долгосрочных обязательств	620	-	-
Краткосрочная кредиторская задолженность	630	77	212
В том числе:		-	-
поставщикам, подрядчикам, исполнителям	631	56	147
по авансам полученным	632	-	-
по налогам и сборам	633	9	21
по социальному страхованию и обеспечению	634	4	11
по оплате труда	635	7	31
по лизинговым платежам	636	-	-
собственнику имущества (учредителям, участникам)	637	-	-
прочим кредиторам	638	1	2
Обязательства, предназначенные для реализации	640	-	-
Доходы будущих периодов	650	-	-
Резервы предстоящих платежей	660	-	-
Прочие краткосрочные обязательства	670	-	-
ИТОГО по разделу V	690	77	212
БАЛАНС	700	321	533

Руководитель

(подпись)

Роговский О.В.

(инициалы, фамилия)

Главный бухгалтер

(подпись)

Бесан Л.В.

(инициалы, фамилия)

27 июня 2018 г.

ОТЧЕТ
о прибылях и убытках
за январь - декабрь 2017 года

Организация	ОАО "Ремжилстрой"
Учетный номер плательщика	100044821
Вид экономической деятельности	Сдача в наем недвижимого имущества, общестроит. работы
Организационно-правовая форма	Коллективная
Орган управления	-
Единица измерения	тыс.руб.с учетом деноминации
Адрес	г. Минск, ул. Центральная, 1А

Наименование показателей	Код строки	За январь - декабрь 2017 года	За январь - декабрь 2016 года
1	2	3	4
Выручка от реализации продукции, товаров, работ, услуг	010	346	695
Себестоимость реализованной продукции, товаров, работ, услуг	020	(442)	(727)
Валовая прибыль (010 – 020)	030	(96)	(32)
Управленческие расходы	040	-	-
Расходы на реализацию	050	-	-
Прибыль (убыток) от реализации продукции, товаров, работ, услуг (030 – 040 – 050)	060	(96)	(32)
Прочие доходы по текущей деятельности	070	116	111
Прочие расходы по текущей деятельности	080	(95)	(79)
Прибыль (убыток) от текущей деятельности (± 060 + 070 – 080)	090	(75)	-
Доходы по инвестиционной деятельности	100	-	-
В том числе:			
доходы от выбытия основных средств, нематериальных активов и других долгосрочных активов	101	-	-
доходы от участия в уставном капитале других организаций	102	-	-
проценты к получению	103	-	-
прочие доходы по инвестиционной деятельности	104	-	-
Расходы по инвестиционной деятельности	110	-	-
В том числе:			
расходы от выбытия основных средств, нематериальных активов и других долгосрочных активов	111	-	-
прочие расходы по инвестиционной деятельности	112	-	-
Доходы по финансовой деятельности	120	-	-
В том числе:			
курсовые разницы от пересчета активов и обязательств	121	-	-
прочие доходы по финансовой деятельности	122	-	-
Расходы по финансовой деятельности	130	-	-
В том числе:			
проценты к уплате	131	-	-
курсовые разницы от пересчета активов и обязательств	132	-	-
прочие расходы по финансовой деятельности	133	-	-

Наименование показателей	Код строки	За январь - декабрь 2017 года	За январь - декабрь 2016 года
1	2	3	4
Прибыль (убыток) от инвестиционной и финансовой деятельности (100 - 110 + 120 - 130)	140	-	-
Прибыль (убыток) до налогообложения ($\pm 090 \pm 140$)	150	(75)	-
Налог на прибыль	160	-	-
Изменение отложенных налоговых активов	170	-	-
Изменение отложенных налоговых обязательств	180	-	-
Прочие налоги и сборы, исчисляемые из прибыли (дохода)	190	-	-
Прочие платежи, исчисляемые из прибыли (дохода)	200	-	-
Чистая прибыль (убыток) ($\pm 150 - 160 \pm 170 \pm 180 - 190 - 200$)	210	(75)	-
Результат от переоценки долгосрочных активов, не включаемый в чистую прибыль (убыток)	220	-	-
Результат от прочих операций, не включаемый в чистую прибыль (убыток)	230	-	-
Совокупная прибыль (убыток) ($\pm 210 \pm 220 \pm 230$)	240	(75)	-
Базовая прибыль (убыток) на акцию	250	-	-
Разводненная прибыль (убыток) на акцию	260	-	-

Руководитель _____
(подпись)

Роговский О.В.
(инициалы, фамилия)

Главный бухгалтер _____
(подпись)

Бесан Л.В.
(инициалы, фамилия)

27 июня 2018 г.

Наименование показателей	Код строки	Уставный капитал	Неоплаченная часть уставного капитала	Собственные акции (доли в уставном капитале)	Резервный капитал	Добавочный капитал	Нераспределенная прибыль (непокрытый убыток)	Чистая прибыль (убыток)	Итого
1	2	3	4	5	6	7	8	9	10
дивиденды и другие доходы от участия в уставном капитале организации	066	-	-	-	-	-	-	-	-
реорганизация	067	-	-	-	-	-	-	-	-
коррект 2015	068	-	-	-	-	-	(5)	-	(5)
Амортизация цел.финанс.	069	-	-	-	-	(6)	-	-	(6)
Изменение уставного капитала	070	-	-	-	-	-	-	-	-
Изменение резервного капитала	080	-	-	-	-	-	-	-	-
Изменение добавочного капитала	090	-	-	-	-	-	-	-	-
Остаток на 31.12.2016 г.	100	9	-	-	11	259	42	-	321
Остаток на 31.12.2016 г.	110	9	-	-	11	259	42	-	321
Корректировки в связи с изменением учетной политики	120	-	-	-	-	-	-	-	-
Корректировки в связи с исправлением ошибок	130	-	-	-	-	-	-	-	-
Скорректированный остаток на 31.12.2016 г.	140	9	-	-	11	259	42	-	321
За январь - декабрь 2017 года Увеличение собственного капитала – всего	150	-	-	-	-	-	-	-	-
В том числе:									
чистая прибыль	151	-	-	-	-	-	-	-	-
переоценка долгосрочных активов	152	-	-	-	-	-	-	-	-
доходы от прочих операций, не включаемые в чистую прибыль (убыток)	153	-	-	-	-	-	-	-	-
выпуск дополнительных акций	154	-	-	-	-	-	-	-	-
увеличение номинальной стоимости акций	155	-	-	-	-	-	-	-	-
вклады собственника имущества (учредителей, участников)	156	-	-	-	-	-	-	-	-
реорганизация	157	-	-	-	-	-	-	-	-
Целевое финансирование	158	-	-	-	-	-	-	-	-
	159	-	-	-	-	-	-	-	-
Уменьшение собственного капитала – всего	160	-	-	-	(11)	(4)	(62)	-	(77)
В том числе:									
убыток	161	-	-	-	(11)	-	(62)	-	(73)
переоценка долгосрочных активов	162	-	-	-	-	-	-	-	-
расходы от прочих операций, не включаемые в чистую прибыль (убыток)	163	-	-	-	-	-	-	-	-
уменьшение номинальной стоимости акций	164	-	-	-	-	-	-	-	-
выкуп акций (долей в уставном капитале)	165	-	-	-	-	-	-	-	-
дивиденды и другие доходы от участия в уставном капитале организации	166	-	-	-	-	-	-	-	-
реорганизация	167	-	-	-	-	-	-	-	-
корректир	168	-	-	-	-	-	-	-	-
Амортизация цел.финанс.	169	-	-	-	-	(4)	-	-	(4)

Наименование показателей	Код строки	Уставный капитал	Неоплаченная часть уставного капитала	Собственные акции (доли в уставном капитале)	Резервный капитал	Добавочный капитал	Нераспределенная прибыль (непокрытый убыток)	Чистая прибыль (убыток)	Итого
1	2	3	4	5	6	7	8	9	10
Изменение уставного капитала	170	-	-	-	-	-	-	-	-
Изменение резервного капитала	180	-	-	-	-	-	-	-	-
Изменение добавочного капитала	190	-	-	-	-	-	-	-	-
Остаток на 31.12.2017 г.	200	9	-	-	-	255	(20)	-	244

Руководитель

(подпись)

Главный бухгалтер

(подпись)

27 июня 2018 г.

Роговский О.В.

(инициалы, фамилия)

Бесан Л.В.

(инициалы, фамилия)

ОТЧЕТ
о движении денежных средств
за январь - декабрь 2017 года

Организация	ОАО "Ремжилстрой"
Учетный номер плательщика	100044821
Вид экономической деятельности	работы
Организационно-правовая форма	Коллективная
Орган управления	-
Единица измерения	тыс.руб.с учетом деноминации
Адрес	г. Минск, ул. Центральная, 1А

Наименование показателей	Код строки	За январь - декабрь 2017 года	За январь - декабрь 2016 года
1	2	3	4
Движение денежных средств по текущей деятельности			
Поступило денежных средств – всего	020	505	756
В том числе:			
от покупателей продукции, товаров, заказчиков работ, услуг	021	471	729
от покупателей материалов и других запасов	022	-	-
роялти	023	-	-
прочие поступления	024	34	27
Направлено денежных средств – всего	030	(693)	(585)
В том числе:			
на приобретение запасов, работ, услуг	031	(316)	(174)
на оплату труда	032	(160)	(182)
на уплату налогов и сборов	033	(208)	(224)
на прочие выплаты	034	(9)	(5)
Результат движения денежных средств по текущей деятельности (020 – 030)	040	(188)	171
Движение денежных средств по инвестиционной деятельности			
Поступило денежных средств – всего	050	-	-
В том числе:			
от покупателей основных средств, нематериальных активов и других долгосрочных	051	-	-
возврат предоставленных займов	052	-	-
доходы от участия в уставном капитале других организаций	053	-	-
проценты	054	-	-
прочие поступления	055	-	-
Направлено денежных средств – всего	060	-	-
В том числе:			
на приобретение и создание основных средств, нематериальных активов и других долгосрочных активов	061	-	-
на предоставление займов	062	-	-
на вклады в уставный капитал других организаций	063	-	-
прочие выплаты	064	-	-
Результат движения денежных средств по инвестиционной деятельности (050 – 060)	070	-	-

Наименование показателей	Код строки	За январь - декабрь 2017 года	За январь - декабрь 2016 года
1	2	3	4
Движение денежных средств по финансовой деятельности			
Поступило денежных средств – всего	080	-	-
В том числе:			
кредиты и займы	081	-	-
от выпуска акций	082	-	-
вклады собственника имущества (учредителей, участников)	083	-	-
прочие поступления	084	-	-
Направлено денежных средств – всего	090	-	-
В том числе:			
на погашение кредитов и займов	091	-	-
на выплаты дивидендов и других доходов от участия в уставном капитале организации	092	-	-
на выплаты процентов	093	-	-
на лизинговые платежи	094	-	-
прочие выплаты	095	-	-
Результат движения денежных средств по финансовой деятельности (080 – 090)	100	-	-
Результат движения денежных средств за отчетный период ($\pm 040 \pm 070 \pm 100$)	110	(188)	171
Остаток денежных средств и их эквивалентов на 31.12.2016 г.	120	189	18
Остаток денежных средств и их эквивалентов на конец отчетного периода	130	1	189
Влияние изменений курса иностранной валюты по отношению к белорусскому рублю	140	-	-

Руководитель _____
(подпись)

Роговский О.В.
(инициалы, фамилия)

Главный бухгалтер _____
(подпись)

Бесан Л.В.
(инициалы, фамилия)

27 июня 2018 г.

ОТЧЕТ
об использовании целевого финансирования
за январь - декабрь 2017 года

Организация	ОАО "Ремжилстрой"
Учетный номер плательщика	100044821
Вид экономической деятельности	работы
Организационно-правовая форма	Коллективная
Орган управления	-
Единица измерения	тыс.руб.с учетом деноминации
Адрес	г. Минск, ул. Центральная, 1А

Наименование показателей	Код строки	За январь - декабрь 2017 года	За январь - декабрь 2016 года
1	2	3	4
Остаток средств на 31 декабря 2016 года	100	-	-
Поступило средств	200	27	215
В том числе:			
вступительные взносы	210	-	-
членские взносы	220	-	-
целевые взносы	230	-	-
безвозмездная (спонсорская) помощь	240	-	-
прочие поступления	250	27	215
Использовано средств	300	(27)	(215)
В том числе:			
на целевые мероприятия	310	-	-
в том числе:			
безвозмездная (спонсорская) помощь	311	-	-
представительские и иные аналогичные мероприятия	312	-	-
иные мероприятия	313	-	-
на содержание аппарата управления	320	(27)	(215)
в том числе:			
на оплату труда	321	(27)	-
на служебные командировки	322	-	-
содержание основных средств и иного имущества	323	-	-
ремонт основных средств и иного имущества	324	-	(193)
амортизация основных средств и иного имущества	325	-	-
прочие	326	-	(22)
на иные цели	330	-	-
Остаток средств на 31 декабря 2017 г.	400	-	-

Руководитель

(подпись)

Роговский О.В.

(инициалы, фамилия)

Главный бухгалтер

(подпись)

Бесан Л.В.

(инициалы, фамилия)

27 июня 2018 г.

РАСЧЕТ
стоимости чистых активов организации

ОАО "Ремжилстрой"

на 31 декабря 2017 года

N п/п	Наименование показателей	На 31 декабря 2017 года	На 31 декабря 2016 года
1	2	3	4
1	АКТИВЫ		
	В том числе:	266	274
1.1	долгосрочные активы		
	в том числе:	265	272
1.1.1	основные средства		
1.1.2	нематериальные активы	1	2
1.1.3	доходные вложения в материальные активы	-	-
1.1.4	вложения в долгосрочные активы	-	-
1.1.5	долгосрочные финансовые вложения	-	-
1.1.6	отложенные налоговые активы	-	-
1.1.7	долгосрочная дебиторская задолженность	-	-
1.1.8	прочие долгосрочные активы	-	-
1.2	краткосрочные активы	55	259
	в том числе:	34	34
1.2.1	запасы		
1.2.2	долгосрочные активы, предназначенные для реализации	-	-
1.2.3	расходы будущих периодов	2	-
1.2.4	налог на добавленную стоимость по приобретенным товарам, работам, услугам	-	-
1.2.5	краткосрочная дебиторская задолженность	18	36
1.2.6	краткосрочные финансовые вложения	-	-
1.2.7	денежные средства и их эквиваленты	1	189
1.2.8	прочие краткосрочные активы	-	-
2	АКТИВЫ , принимаемые к расчету (строка 1.1 + строка 1.2)	321	533

3	ОБЯЗАТЕЛЬСТВА		
3.1	В том числе: долгосрочные обязательства	-	-
3.1.1	в том числе: долгосрочные кредиты и займы	-	-
3.1.2	долгосрочные обязательства по лизинговым платежам	-	-
3.1.3	отложенные налоговые обязательства	-	-
3.1.4	доходы будущих периодов	-	-
3.1.5	резервы предстоящих платежей	-	-
3.1.6	прочие долгосрочные обязательства	-	-
3.2	краткосрочные обязательства, в том числе:	77	212
3.2.1	краткосрочные кредиты и займы	-	-
3.2.2	краткосрочная часть долгосрочных обязательств	-	-
3.2.3	краткосрочная кредиторская задолженность	77	212
3.2.4	обязательства, предназначенные для реализации	-	-
3.2.5	доходы будущих периодов	-	-
3.2.6	резервы предстоящих платежей	-	-
3.2.7	прочие краткосрочные обязательства	-	-
4	ОБЯЗАТЕЛЬСТВА, принимаемые к расчету (строка 3.1 + строка 3.2)	77	212
5	Стоимость чистых активов (строка 2 - строка 4)	244	321

Руководитель

(подпись)

Главный бухгалтер

(подпись)

Роговский О.В.

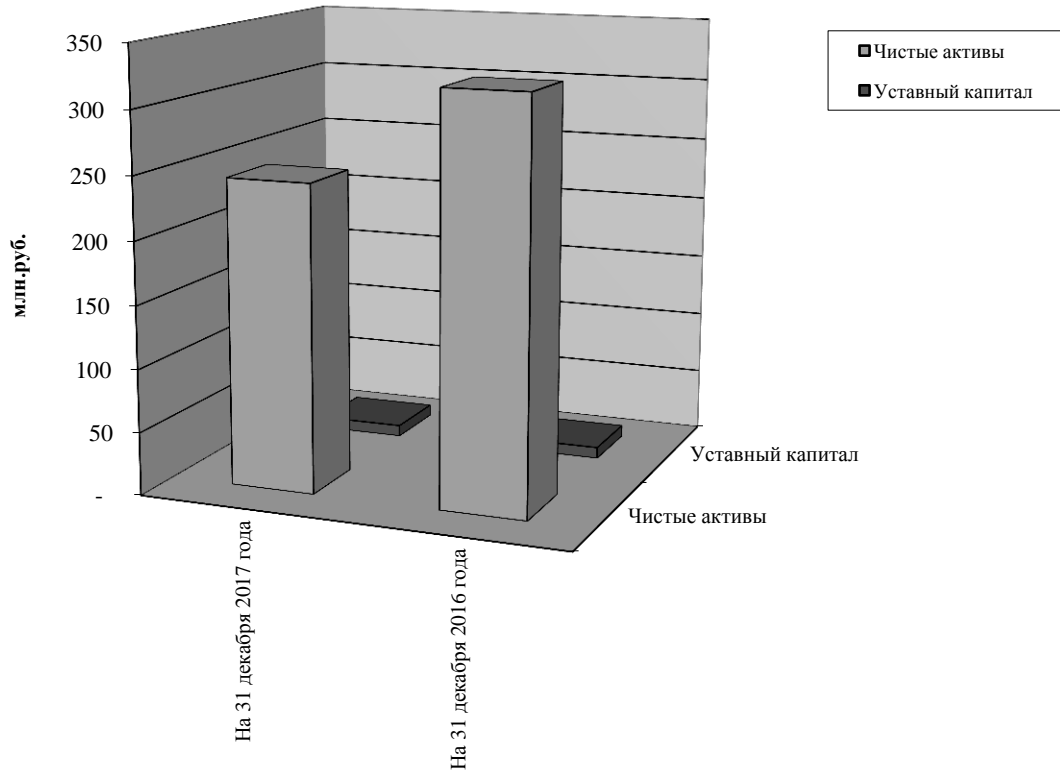
(инициалы, фамилия)

Бесан Л.В.

(инициалы, фамилия)

11 апреля 2018 г.

Соотношение размеров чистых активов с размером уставного капитала



Результаты расчета коэффициентов платежеспособности субъекта хозяйствования

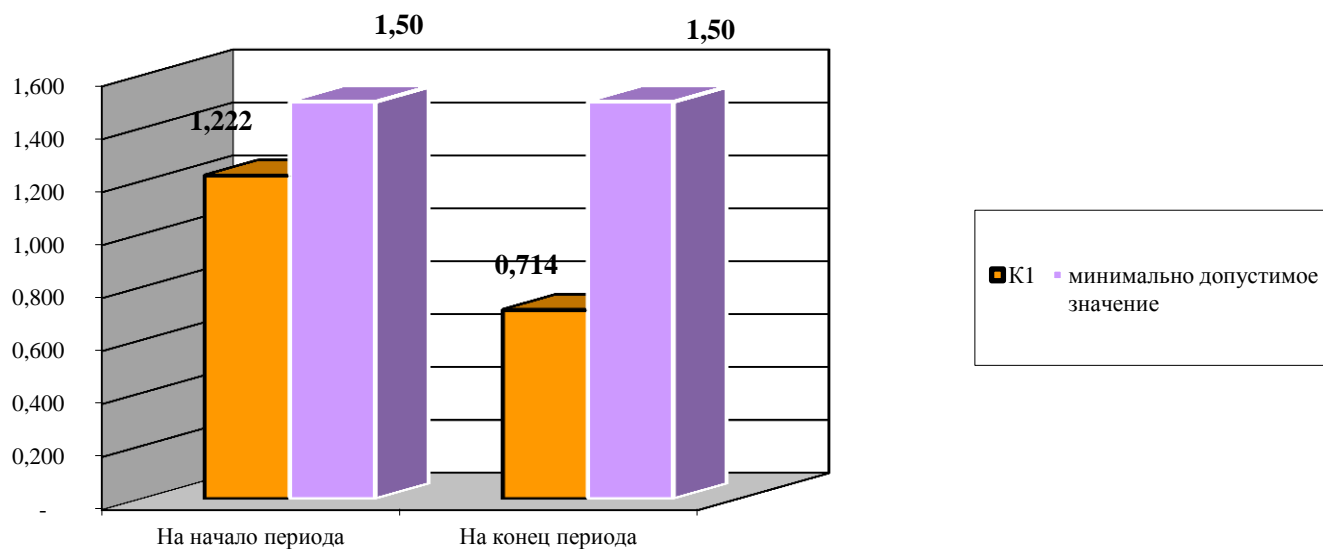
ОАО "Ремжилстрой"

(наименование субъекта хозяйствования)

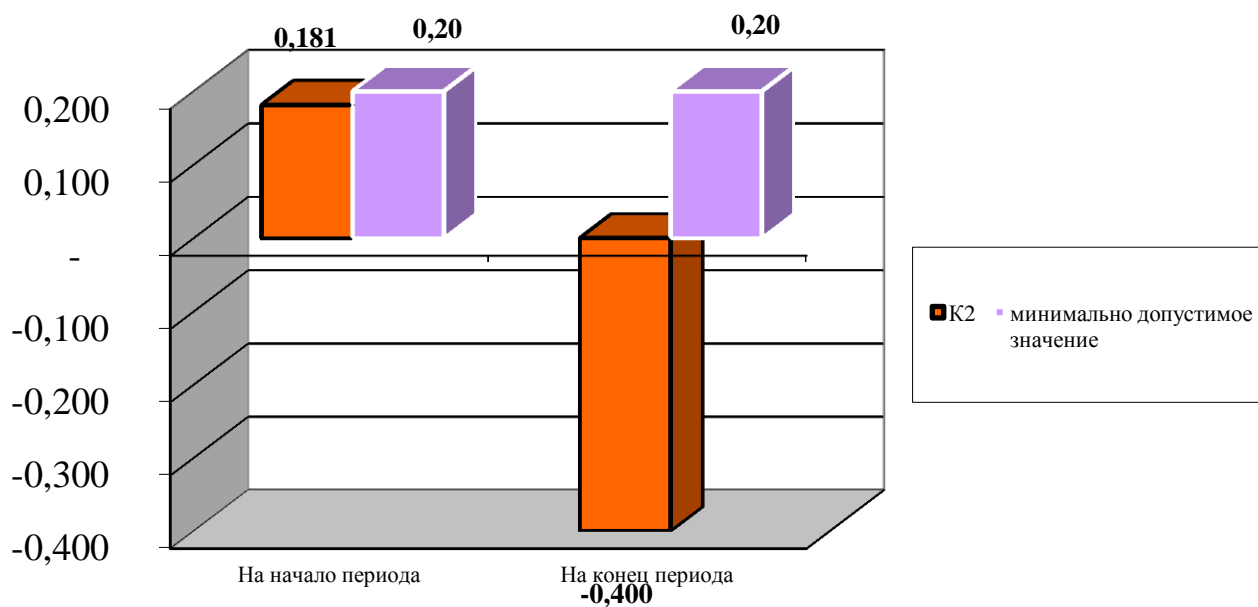
по состоянию на 31 декабря 2017 года

№ п/п	Наименование показателя	На начало периода	На момент установления неплатежеспособности	Нормативное значение коэффициента
1	2	3	4	5
1	Коэффициент текущей ликвидности (K_1): $K_1 = \frac{стр.290}{стр.690}$	1,22	0,71	$K_1 \geq 1,5$
2	Коэффициент обеспеченности собственными оборотными средствами (K_2): $K_2 = \frac{стр.490 + стр.590 - стр.190}{стр.290}$	0,18	- 0,40	$K_2 \geq 0,2$
3	Коэффициент обеспеченности финансовых обязательств активами (K_3): $K_3 = \frac{стр.690 + стр.590}{стр.300(стр.700)}$	0,40	0,24	$K_3 \leq 0,85$
4	Коэффициент абсолютной ликвидности ($K_{абсл}$) $K_{(абсл)} = \frac{стр.260 + стр.270}{стр.690}$	0,89	0,01	$K_{абсл} \geq 0,2$
5	Коэффициент оборачиваемости капитала $K_{ок} = \frac{\Phi.2стр.010}{(Б.стр.300 гр.3 + стр.300 гр.4) / 2}$	-	0,81	оборачиваемость капитала повысилась
6	Коэффициент оборачиваемости оборотных средств $K_{оос} = \frac{\Phi.2стр.010}{(Б.стр.290 гр.3 + стр.290 гр.4) / 2}$	-	2,20	оборачиваемость оборотных средств повысилась
7	Коэффициент финансовой независимости $K_{фн} = \frac{Б.стр.490}{Б.стр.700}$	0,60	0,76	$K_{фн} \geq 0,4 - 0,6$
	Коэффициент капитализации $K_{кап} = \frac{Б.стр.590 + Б.стр.690}{Б.стр.490}$	0,66	0,32	$K_{кап} \leq 1,0$

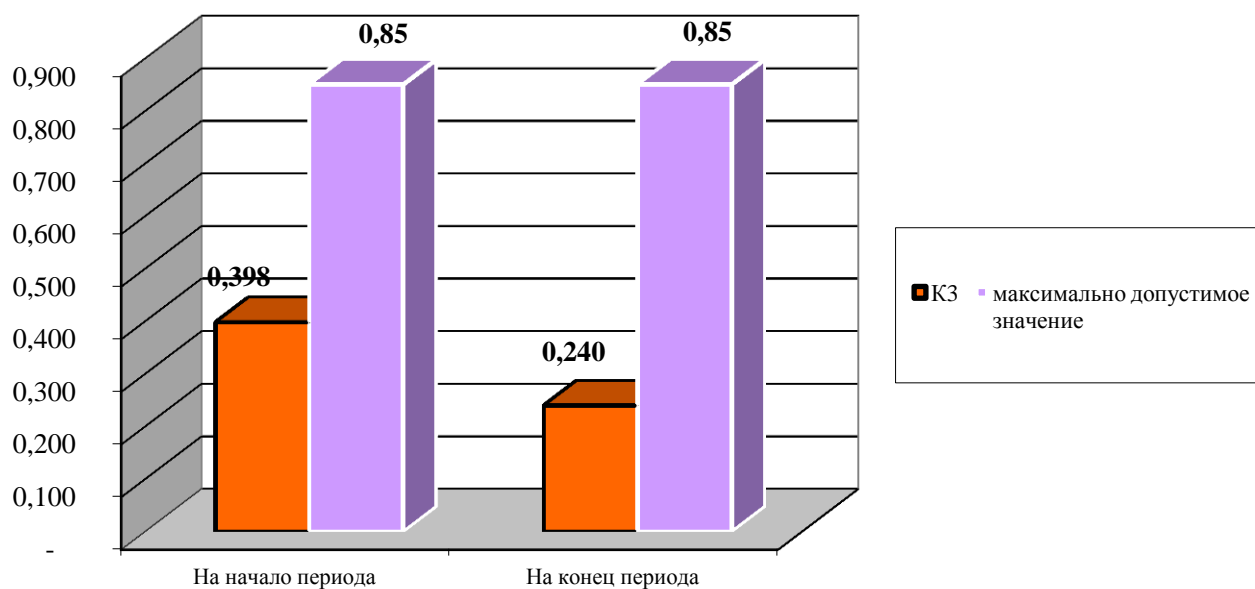
Коэффициент текущей ликвидности (К1)



Коэффициент обеспеченности собственными оборотными средствами (К2)



Коэффициент обеспеченности финансовых обязательств активами (КЗ)



Анализ структуры разделов I и II бухгалтерского баланса

№ п/п	Наименование статей баланса организации	Показатель бухгалтерского баланса					
		На 31 декабря 2017 года		На 31 декабря 2016 года		прирост (+), снижение (-)	
		абсолютная величина, млн. рублей	удельный вес, %	абсолютная величина, млн. рублей	удель-ный вес, %	абсолютная величина, млн. рублей	удель- ный вес, %
1	2	3	4	5	6	7	8
1	Долгосрочные активы (строка 190):	266	82,9%	274	51,4%	- 8	31,5%
1.1	основные средства (строка 110)	265	82,6%	272	51,0%	- 7	31,5%
1.2	нематериальные активы (строка 120)	1	0,3%	2	0,4%	- 1	-0,1%
1.3	доходные вложения в материальные активы (строка 130)	-	0,0%	-	0,0%	-	0,0%
1.4	вложения в долгосрочные активы (строка 140):	-	0,0%	-	0,0%	-	0,0%
1.5	долгосрочные финансовые вложения (строка 150)	-	0,0%	-	0,0%	-	0,0%
1.6	отложенные налоговые активы (стр. 160)	-	0,0%	-	0,0%	-	0,0%
1.7	долгосрочная дебиторская задолженность (стр. 170)	-	0,0%	-	0,0%	-	0,0%
1.8	прочие долгосрочные активы (стр. 180)	-	0,0%	-	0,0%	-	0,0%
2	Краткосрочные активы (строка 290):	55	17,1%	259	48,6%	- 204	-31,5%
2.1	запасы (строка 210):	34	10,6%	34	6,4%	-	4,2%
2.2	долгосрочные активы, предназначенные для реализации (строка 220)	-	0,0%	-	0,0%	-	0,0%
2.3	расходы будущих периодов (строка 230)	2	0,6%	-	0,0%	2	0,6%
2.4	налог на добавленную стоимость по приобретенным товарам, работам, услугам (строка 240)	-	0,0%	-	0,0%	-	0,0%
2.5	краткосрочная дебиторская задолженность (строка 250)	18	5,6%	36	6,8%	- 18	-1,1%
2.6	краткосрочные финансовые вложения (строка 260)	-	0,0%	-	0,0%	-	0,0%
2.7	денежные средства и их эквиваленты (строка 270)	1	0,3%	189	35,5%	- 188	-35,1%
2.8	прочие краткосрочные активы (строка 280)	-	0,0%	-	0,0%	-	0,0%
	Баланс (строка 300)	321	100,0%	533	100,0%	- 212	X

Краткие выводы:



