

БУХГАЛТЕРСКИЙ БАЛАНС

На _____ 01 января 2018 года _____

Организация	открытое акционерное общество "Положевичи"
Учетный номер плательщика	6000288112
Вид экономической деятельности	сельское хозяйство
Организационно-правовая форма	
Орган управления	
Единица измерения	тыс.руб.
Адрес	222917 аг.Прусы Стародорожского р-на Минской обл.

Дата утверждения	
Дата отправки	
Дата принятия	

Активы	Код строки	На 31 декабря 2017 года	На 31 декабря 2016 года
1	2	3	4
I. ДОЛГОСРОЧНЫЕ АКТИВЫ			
Основные средства	110	9 559	4 003
Нематериальные активы	120	-	-
Доходные вложения в материальные активы	130	-	-
В том числе:			
инвестиционная недвижимость	131	-	-
предметы финансовой аренды (лизинга)	132	-	-
прочие доходные вложения в материальные активы	133	-	-
Вложения в долгосрочные активы	140	32	60
Долгосрочные финансовые вложения	150	-	-
Отложенные налоговые активы	160	-	-
Долгосрочная дебиторская задолженность	170	327	219
Прочие долгосрочные активы	180	-	-
ИТОГО по разделу I	190	9 918	4 282
II. КРАТКОСРОЧНЫЕ АКТИВЫ			
Запасы	210	5 115	2 307
В том числе:			
материалы	211	1 499	601
животные на выращивании и откорме	212	3 294	1 485
незавершенное производство	213	318	218
готовая продукция и товары	214	4	3
товары отгруженные	215	-	-
прочие запасы	216	-	-
Долгосрочные активы, предназначенные для реализации	220	-	-
Расходы будущих периодов	230	-	8
Налог на добавленную стоимость по приобретенным товарам, работам, услугам	240	227	32
Краткосрочная дебиторская задолженность	250	118	68
Краткосрочные финансовые вложения	260	-	-
Денежные средства и их эквиваленты	270	-	7
Прочие краткосрочные активы	280	-	-
ИТОГО по разделу II	290	5 460	2 422
БАЛАНС	300	15 378	6 704
III. СОБСТВЕННЫЙ КАПИТАЛ			
Уставный капитал	410	4 047	2 182
Неоплаченная часть уставного капитала	420	-	-
Собственные акции (доли в уставном капитале)	430	-	-
Резервный капитал	440	-	-
Добавочный капитал	450	1 037	917
Нераспределенная прибыль (непокрытый убыток)	460	1 335	(518)
Чистая прибыль (убыток) отчетного периода	470	-	-
Целевое финансирование	480	-	-
ИТОГО по разделу III	490	6 419	2 581

Собственный капитал и обязательства	Код строки	На 31 декабря 2017 года	На 31 декабря 2016 года
1	2	3	4
IV. ДОЛГОСРОЧНЫЕ ОБЯЗАТЕЛЬСТВА			
Долгосрочные кредиты и займы	510	1 175	581
Долгосрочные обязательства по лизинговым платежам	520	907	286
Отложенные налоговые обязательства	530	-	-
Доходы будущих периодов	540	-	-
Резервы предстоящих платежей	550	-	-
Прочие долгосрочные обязательства	560	-	-
ИТОГО по разделу IV	590	2 082	867
V. КРАТКОСРОЧНЫЕ ОБЯЗАТЕЛЬСТВА			
Краткосрочные кредиты и займы	610		
Краткосрочная часть долгосрочных обязательств	620	324	155
Краткосрочная кредиторская задолженность	630	6 324	3 003
В том числе:			
поставщикам, подрядчикам, исполнителям	631	5 340	2 482
по авансам полученным	632		
по налогам и сборам	633	87	60
по социальному страхованию и обеспечению	634	437	199
по оплате труда	635	128	72
по лизинговым платежам	636	313	188
собственнику имущества (учредителям, участникам)	637	2	2
прочим кредиторам	638	17	
Обязательства, предназначенные для реализации	640	-	-
Доходы будущих периодов	650	229	98
Резервы предстоящих платежей	660	-	-
Прочие краткосрочные обязательства	670	-	-
ИТОГО по разделу V	690	6 877	3 256
БАЛАНС	700	15 378	6 704

Руководитель

(подпись)

С.С.Королько..

(инициалы, фамилия)

Главный бухгалтер

(подпись)

Л.С Ткачёва.

(инициалы, фамилия)

30 марта 2018 г.

ОТЧЕТ
о прибылях и убытках
за январь - декабрь 2017 года

Организация	открытое акционерное общество "Положевичи"
Учетный номер плательщика	6000288112
Вид экономической деятельности	сельское хозяйство
Организационно-правовая форма	-
Орган управления	-
Единица измерения	тыс.руб.
Адрес	222917 аг.Прусы Стародорожского р-на Минской обл.

Наименование показателей	Код строки	За январь - декабрь 2017 года	За январь - декабрь 2016 года
1	2	3	4
Выручка от реализации продукции, товаров, работ, услуг	010	6 574	2 442
Себестоимость реализованной продукции, товаров, работ, услуг	020	6 004	2 629
Валовая прибыль (010 – 020)	030	570	(187)
Управленческие расходы	040	445	223
Расходы на реализацию	050	-	-
Прибыль (убыток) от реализации продукции, товаров, работ, услуг (030 – 040 – 050)	060	125	(410)
Прочие доходы по текущей деятельности	070	966	157
Прочие расходы по текущей деятельности	080	251	125
Прибыль (убыток) от текущей деятельности (± 060 + 070 – 080)	090	840	(378)
Доходы по инвестиционной деятельности	100	33	209
В том числе:			
доходы от выбытия основных средств, нематериальных активов и других долгосрочных активов	101	33	206
доходы от участия в уставном капитале других организаций	102	-	-
проценты к получению	103	-	-
прочие доходы по инвестиционной деятельности	104	-	3
Расходы по инвестиционной деятельности	110	2	53
В том числе:			
расходы от выбытия основных средств, нематериальных активов и других долгосрочных активов	111	2	53
прочие расходы по инвестиционной деятельности	112	-	-
Доходы по финансовой деятельности	120	-	42
В том числе:			
курсовые разницы от пересчета активов и обязательств	121	-	-
прочие доходы по финансовой деятельности	122	-	42
Расходы по финансовой деятельности	130	56	59
В том числе:			
проценты к уплате	131	56	59
курсовые разницы от пересчета активов и обязательств	132	-	-
прочие расходы по финансовой деятельности	133	-	-
Иные доходы и расходы	140	-	-

Наименование показателей	Код строки	За январь - декабрь 2017 года	За январь - декабрь 2016 года
1	2	3	4
Прибыль (убыток) от инвестиционной, финансовой и иной деятельности (100 – 110 + 120 – 130 ± 140)	150	(25)	139
Прибыль (убыток) до налогообложения (± 090 ± 150)	160	815	(239)
Налог на прибыль	170	-	-
Изменение отложенных налоговых активов	180	-	-
Изменение отложенных налоговых обязательств	190	-	-
Прочие налоги и сборы, исчисляемые из прибыли (дохода)	200	-	-
Чистая прибыль (убыток) (± 160 – 170 ± 180 ± 190 – 200)	210	815	(239)
Результат от переоценки долгосрочных активов, не включаемый в чистую прибыль (убыток)	220	-	-
Результат от прочих операций, не включаемый в чистую прибыль (убыток)	230	-	-
Совокупная прибыль (убыток) (± 210 ± 220 ± 230)	240	815	(239)
Базовая прибыль (убыток) на акцию	250	-	-
Разводненная прибыль (убыток) на акцию	260	-	-

Руководитель _____
(подпись)

С.С.Королько.. _____
(инициалы, фамилия)

Главный бухгалтер _____
(подпись)

Л.С Ткачёва. _____
(инициалы, фамилия)

30 марта 2018 г.

уменьшение номинальной стоимости акций	064	-	-	-	-	-	-	-	-
выкуп акций (долей в уставном капитале)	065	-	-	-	-	-	-	-	-
дивиденды и другие доходы от участия в уставном капитале организации	066	-	-	-	-	-	5	-	5
реорганизация	067	-	-	-	-	-	-	-	-
	068	-	-	-	-	-	-	-	-
	069	-	-	-	-	-	-	-	-
Изменение уставного капитала	070	-	-	-	-	-	-	-	-
Изменение резервного капитала	080	-	-	-	-	-	-	-	-
Изменение добавочного капитала	090	-	-	-	-	-	-	-	-
Остаток на 31.12.2016 г.	100	2 182	-	-	-	917	(518)	-	2 581
Остаток на 31.12.2016 г.	110	2 182	-	-	-	917	(518)	-	2 581
Корректировки в связи с изменением учетной политики	120	-	-	-	-	-	-	-	-
Корректировки в связи с исправлением ошибок	130	-	-	-	-	-	-	-	-
Скорректированный остаток на 31.12.2016 г.	140	2 182	-	-	-	917	(518)	-	2 581
За январь - декабрь 2017 года									
Увеличение собственного капитала – всего	150	1 865	-	-	-	120	1 853	-	3 838
В том числе:									
чистая прибыль	151	-	-	-	-	-	815	-	815
переоценка долгосрочных активов	152	-	-	-	-	-	-	-	-
доходы от прочих операций, не включаемые в чистую прибыль (убыток)	153	-	-	-	-	-	-	-	-
выпуск дополнительных акций	154	1 616	-	-	-	-	-	-	1 616
увеличение номинальной стоимости акций	155	-	-	-	-	-	-	-	-
вклады собственника имущества (учредителей, участников)	156	-	-	-	-	-	-	-	-
реорганизация	157	249	-	-	-	120	1 038	-	1 407
	158	-	-	-	-	-	-	-	-
	159	-	-	-	-	-	-	-	-
Уменьшение собственного капитала – всего	160	-	-	-	-	-	-	-	-
В том числе:									
убыток	161	-	-	-	-	-	-	-	-
переоценка долгосрочных активов	162	-	-	-	-	-	-	-	-
расходы от прочих операций, не включаемые в чистую прибыль (убыток)	163	-	-	-	-	-	-	-	-
уменьшение номинальной стоимости акций	164	-	-	-	-	-	-	-	-
выкуп акций (долей в уставном капитале)	165	-	-	-	-	-	-	-	-
дивиденды и другие доходы от участия в уставном капитале организации	166	-	-	-	-	-	-	-	-
реорганизация	167	-	-	-	-	-	-	-	-
	168	-	-	-	-	-	-	-	-

	169	-	-	-	-	-	-	-	-
Изменение уставного капитала	170	-	-	-	-	-	-	-	-
Изменение резервного капитала	180	-	-	-	-	-	-	-	-
Изменение добавочного капитала	190	-	-	-	-	-	-	-	-
Остаток на 31.12.2017 г.	200	4 047	-	-	-	1 037	1 335	-	6 419

Руководитель

(подпись)

Главный бухгалтер

(подпись)

30 марта 2018 г.

С.С.Королько.

(инициалы, фамилия)

Л.С.Ткачёва.

(инициалы, фамилия)

ОТЧЕТ
о движении денежных средств
за январь - декабрь 2017 года

Организация	открытое акционерное общество "Положевичи"
Учетный номер плательщика	6000288112
Вид экономической деятельности	сельское хозяйство
Организационно-правовая форма	-
Орган управления	-
Единица измерения	тыс.руб.
Адрес	222917 аг.Прусы Стародорожского р-на Минской обл.

Наименование показателей	Код строки	За январь - декабрь 2017 года	За январь - декабрь 2016 года
1	2	3	4
Движение денежных средств по текущей деятельности			
Поступило денежных средств – всего	020	4 229	1 470
В том числе:			
от покупателей продукции, товаров, заказчиков работ, услуг	021	4 037	1 421
от покупателей материалов и других запасов	022	-	-
роялти	023	-	-
прочие поступления	024	192	49
Направлено денежных средств – всего	030	4 578	1 428
В том числе:			
на приобретение запасов, работ, услуг	031	2 350	483
на оплату труда	032	1 616	772
на уплату налогов и сборов	033	105	49
на прочие выплаты	034	507	124
Результат движения денежных средств по текущей деятельности (020 – 030)	040	(349)	42
Движение денежных средств по инвестиционной деятельности			
Поступило денежных средств – всего	050	33	15
В том числе:			
от покупателей основных средств, нематериальных активов и других долгосрочных активов	051	33	15
возврат предоставленных займов	052	-	-
доходы от участия в уставном капитале других организаций	053	-	-
проценты	054	-	-
прочие поступления	055	-	-
Направлено денежных средств – всего	060	172	-
В том числе:			
на приобретение и создание основных средств, нематериальных активов и других долгосрочных активов	061	172	-
на предоставление займов	062	-	-
на вклады в уставный капитал других организаций	063	-	-
прочие выплаты	064	-	-
Результат движения денежных средств по инвестиционной деятельности (050 – 060)	070	(139)	15

Наименование показателей	Код	За январь - декабрь	За январь - декабрь
--------------------------	-----	---------------------	---------------------

Наименование показателя	строки	Подготовлено с использованием системы "Контакт-Плюс"	
		2017 года	2016 года
1	2	3	4
Движение денежных средств по финансовой деятельности			
Поступило денежных средств – всего	080	1 072	42
В том числе:			
кредиты и займы	081	1 072	
от выпуска акций	082	-	-
вклады собственника имущества (учредителей, участников)	083	-	-
прочие поступления	084		42
Направлено денежных средств – всего	090	591	102
В том числе:			
на погашение кредитов и займов	091	283	42
на выплаты дивидендов и других доходов от участия в уставном капитале организации	092		
на выплаты процентов	093	56	59
на лизинговые платежи	094	252	1
прочие выплаты	095	-	-
Результат движения денежных средств по финансовой деятельности (080 – 090)	100	481	(60)
Результат движения денежных средств за отчетный период ($\pm 040 \pm 070 \pm 100$)	110	(7)	(3)
Остаток денежных средств и их эквивалентов на 31.12.2016 г.	120	7	10
Остаток денежных средств и их эквивалентов на конец отчетного периода	130		7
Влияние изменений курса иностранной валюты по отношению к белорусскому рублю	140	-	-

Руководитель _____
(подпись)

С.С.Королько.. _____
(инициалы, фамилия)

Главный бухгалтер _____
(подпись)

Л.С.Ткачёва. _____
(инициалы, фамилия)

30 марта 2018 г.

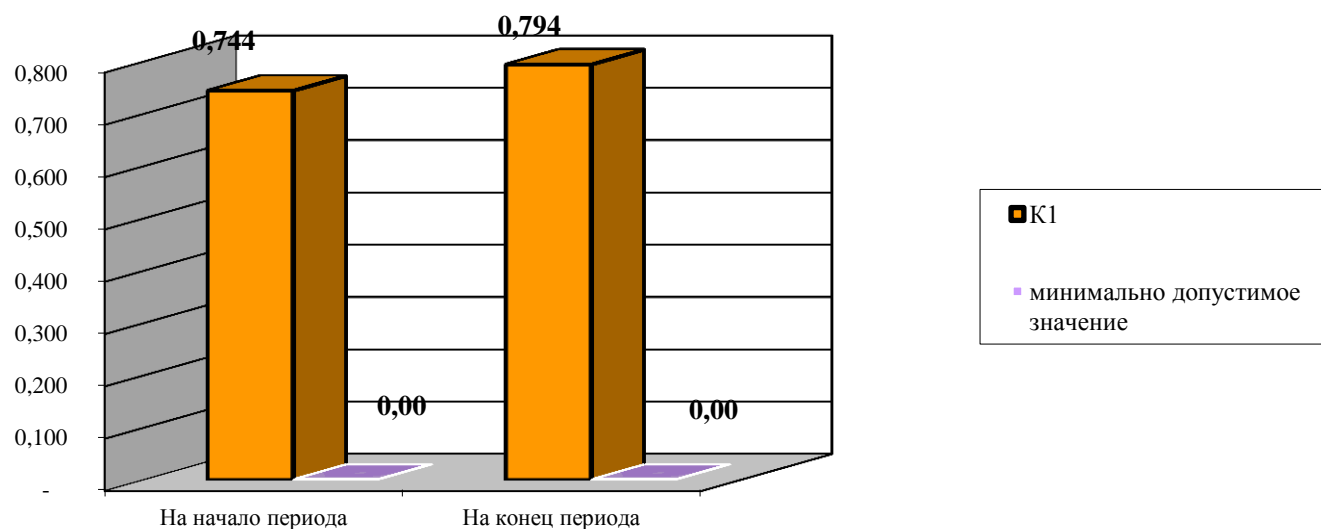
Результаты расчета коэффициентов платежеспособности субъекта хозяйствования

(наименование субъекта хозяйствования)

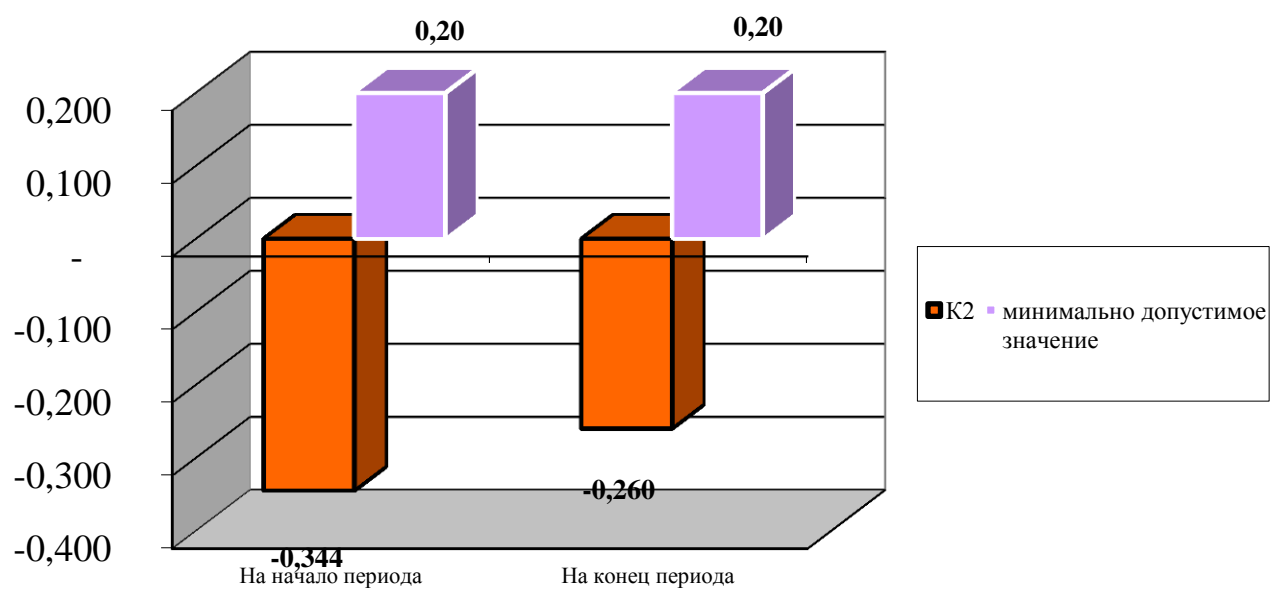
по состоянию на 1 января 2018 года

№ п/п	Наименование показателя	На начало периода	На момент установления неплатежеспособности	Нормативное значение коэффициента
1	2	3	4	5
1	Коэффициент текущей ликвидности (K_1): $K_1 = \frac{\text{стр.290}}{\text{стр.690}}$	0,74	0,79	$K_1 \geq 0$
2	Коэффициент обеспеченности собственными оборотными средствами (K_2): $K_2 = \frac{\text{стр.490} + \text{стр.590} - \text{стр.190}}{\text{стр.290}}$	- 0,34	- 0,26	$K_2 \geq 0,2$
3	Коэффициент обеспеченности финансовых обязательств активами (K_3): $K_3 = \frac{\text{стр.690} + \text{стр.590}}{\text{стр.300}(\text{стр.700})}$	0,62	0,58	$K_3 \leq 0,85$
4	Коэффициент абсолютной ликвидности ($K_{\text{абсл}}$) $K_{(\text{абсл})} = \frac{\text{стр.260} + \text{стр.270}}{\text{стр.690}}$	0,00	-	$K_{\text{абсл}} \geq 0,2$
5	Коэффициент оборачиваемости капитала $K_{\text{ок}} = \frac{\Phi.2\text{стр.010}}{(\text{Б.стр.300 гр.3} + \text{стр.300 гр.4}) / 2}$	-	0,43	оборотная способность капитала повысилась
6	Коэффициент оборачиваемости оборотных средств $K_{\text{оос}} = \frac{\Phi.2\text{стр.010}}{(\text{Б.стр.290 гр.3} + \text{стр.290 гр.4}) / 2}$	-	1,67	оборотная способность оборотных средств повысилась
7	Коэффициент финансовой независимости $K_{\text{фи}} = \frac{\text{Б.стр.490}}{\text{Б. стр.700}}$	0,38	0,42	$K_{\text{фи}} \geq 0,4 - 0,6$
	Коэффициент капитализации $K_{\text{кап}} = \frac{\text{Б.стр.590} + \text{Б.стр.690}}{\text{Б. стр.490}}$	1,60	1,40	$K_{\text{кап}} \leq 1,0$

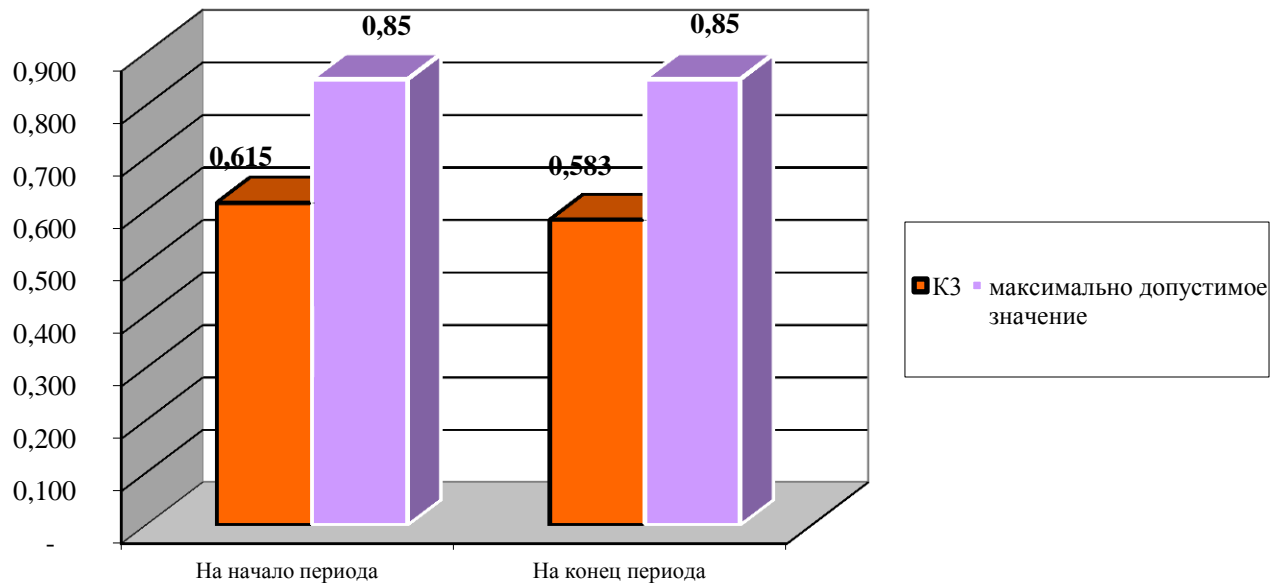
Коэффициент текущей ликвидности (К1)



Коэффициент обеспеченности собственными оборотными средствами (К2)



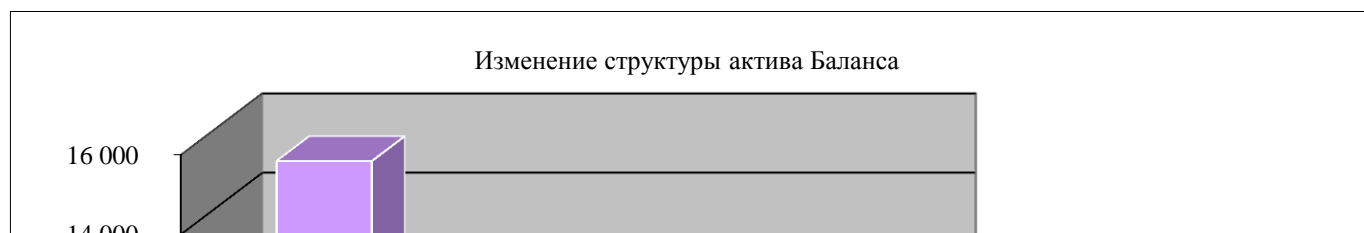
Коэффициент обеспеченности финансовых обязательств активами (КЗ)

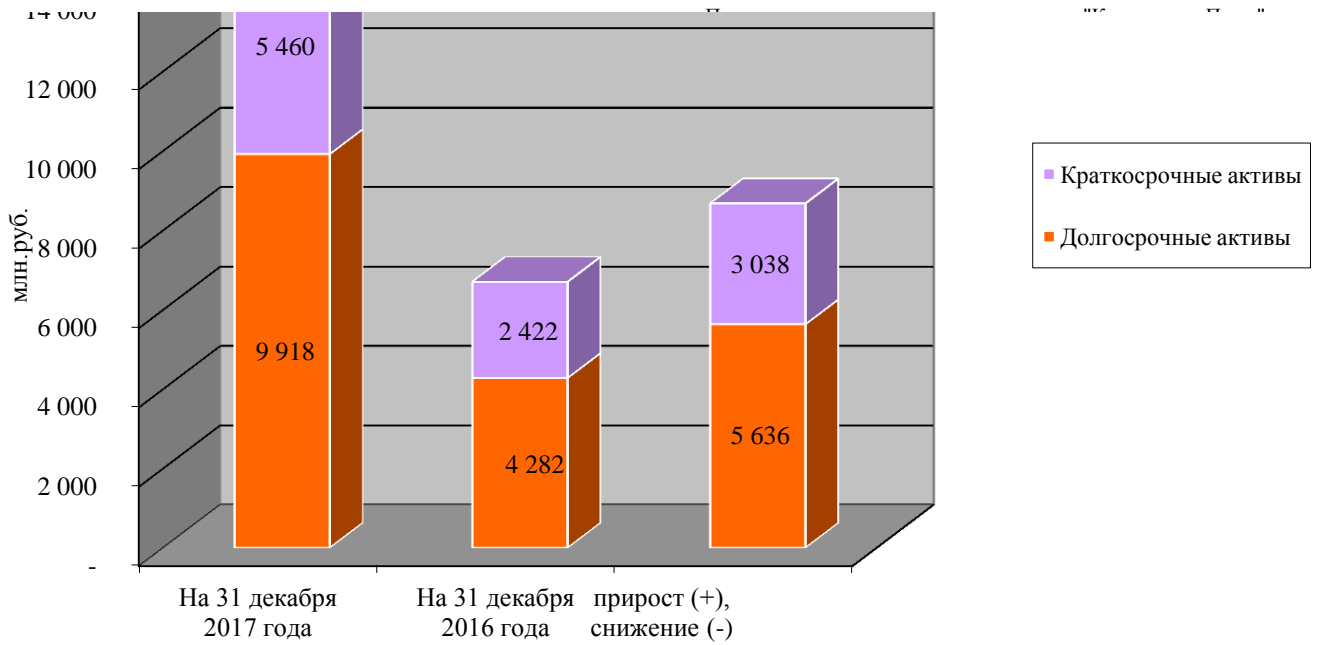


Анализ структуры разделов I и II бухгалтерского баланса

№ п/п	Наименование статей баланса организации	Показатель бухгалтерского баланса					
		На 31 декабря 2017 года		На 31 декабря 2016 года		прирост (+), снижение (-)	
		абсолютная величина, млн. рублей	удельный вес, %	абсолютная величина, млн. рублей	удельный вес, %	абсолютная величина, млн. рублей	удельный вес, %
1	2	3	4	5	6	7	8
1	Долгосрочные активы (строка 190):	9 918	64,5%	4 282	63,9%	5 636	0,6%
1.1	основные средства (строка 110)	9 559	62,2%	4 003	59,7%	5 556	2,4%
1.2	нематериальные активы (строка 120)	-	0,0%	-	0,0%	-	0,0%
1.3	доходные вложения в материальные активы (строка 130)	-	0,0%	-	0,0%	-	0,0%
1.4	вложения в долгосрочные активы (строка 140):	32	0,2%	60	0,9%	- 28	-0,7%
1.5	долгосрочные финансовые вложения (строка 150)	-	0,0%	-	0,0%	-	0,0%
1.6	отложенные налоговые активы (стр. 160)	-	0,0%	-	0,0%	-	0,0%
1.7	долгосрочная дебиторская задолженность (стр. 170)	327	2,1%	219	3,3%	108	-1,1%
1.8	прочие долгосрочные активы (стр. 180)	-	0,0%	-	0,0%	-	0,0%
2	Краткосрочные активы (строка 290):	5 460	35,5%	2 422	36,1%	3 038	-0,6%
2.1	запасы (строка 210):	5 115	33,3%	2 307	34,4%	2 808	-1,2%
2.2	долгосрочные активы, предназначенные для реализации (строка 220)	-	0,0%	-	0,0%	-	0,0%
2.3	расходы будущих периодов (строка 230)	-	0,0%	8	0,1%	- 8	-0,1%
2.4	налог на добавленную стоимость по приобретенным товарам, работам, услугам (строка 240)	227	1,5%	32	0,5%	195	1,0%
2.5	краткосрочная дебиторская задолженность (строка 250)	118	0,8%	68	1,0%	50	-0,2%
2.6	краткосрочные финансовые вложения (строка 260)	-	0,0%	-	0,0%	-	0,0%
2.7	денежные средства и их эквиваленты (строка 270)	-	0,0%	7	0,1%	- 7	-0,1%
2.8	прочие краткосрочные активы (строка 280)	-	0,0%	-	0,0%	-	0,0%
	Баланс (строка 300)	15 378	100,0%	6 704	100,0%	8 674	X

Краткие выводы:





Изменение структуры актива Баланса на основе удельных показателей (%), рассчитываемых к валюте баланса

