

БУХГАЛТЕРСКИЙ БАЛАНС
на 31 декабря 2017 г.

Организация	Открытое акционерное общество "ПолоцкСтройМатериалы"
Учетный номер плательщика	300058913
Вид экономической деятельности	Розничная торговля
Организационно-правовая форма	Открытое акционерное общество
Орган управления	Общее собрание акционеров
Единица измерения	тыс. руб.
Адрес	г. Полоцк, пр. Ф. Скорины, д. 23, пом. 98, к. 1

Дата утверждения	
Дата отправки	
Дата принятия	

Активы	Код строки	На <u>31 декабря</u> 2017 г.	На 31 декабря 2016 г.
1	2	3	4
I. ДОЛГОСРОЧНЫЕ АКТИВЫ			
Основные средства	110	519	560
Нематериальные активы	120	2	6
Доходные вложения в материальные активы	130	-	-
в том числе:			
инвестиционная недвижимость	131		
предметы финансовой аренды (лизинга)	132	-	-
прочие доходные вложения в материальные активы	133	-	-
Вложения в долгосрочные активы	140	12	4
Долгосрочные финансовые вложения	150	1	1
Отложенные налоговые активы	160		-
Долгосрочная дебиторская задолженность	170	-	-
Прочие долгосрочные активы	180		
ИТОГО по разделу I	190	534	571
II. КРАТКОСРОЧНЫЕ АКТИВЫ			
Запасы	210	1 095	1 026
в том числе:			
материалы	211	114	102
животные на выращивании и откорме	212	-	-
незавершенное производство	213		
готовая продукция и товары	214	981	924
товары отгруженные	215	-	-
прочие запасы	216	-	-
Долгосрочные активы, предназначенные для реализации	220	-	-
Расходы будущих периодов	230	3	1
Налог на добавленную стоимость по приобретенным товарам, работам, услугам	240	2	
Краткосрочная дебиторская задолженность	250	51	72
Краткосрочные финансовые вложения	260		
Денежные средства и эквиваленты денежных средств	270	56	34
Прочие краткосрочные активы	280	2	3
ИТОГО по разделу II	290	1 209	1 136
БАЛАНС	300	1 743	1 707

Собственный капитал и обязательства	Код строки	На <u>31 декабря</u> 2017 г.	На 31 декабря 2016 г.
1	2	3	4
III. СОБСТВЕННЫЙ КАПИТАЛ			
Уставный капитал	410	738	738
Неоплаченная часть уставного капитала	420	-	-
Собственные акции (доли в уставном капитале)	430	-	-
Резервный капитал	440		
Добавочный капитал	450	141	141
Нераспределенная прибыль (непокрытый убыток)	460	43	25
Чистая прибыль (убыток) отчетного периода	470		-
Целевое финансирование	480	-	-
ИТОГО по разделу III	490	922	904
IV. ДОЛГОСРОЧНЫЕ ОБЯЗАТЕЛЬСТВА			
Долгосрочные кредиты и займы	510	-	-
Долгосрочные обязательства по лизинговым платежам	520	-	-
Отложенные налоговые обязательства	530	-	-
Доходы будущих периодов	540		
Резервы предстоящих платежей	550	-	-
Прочие долгосрочные обязательства	560	-	-
ИТОГО по разделу IV	590	-	-
V. КРАТКОСРОЧНЫЕ ОБЯЗАТЕЛЬСТВА			
Краткосрочные кредиты и займы	610	-	-
Краткосрочная часть долгосрочных обязательств	620	-	-
Краткосрочная кредиторская задолженность	630	818	799
в том числе:			
поставщикам, подрядчикам, исполнителям	631	669	649
по авансам полученным	632	1	2
по налогам и сборам	633	64	67
по социальному страхованию и обеспечению	634	14	9
по оплате труда	635	37	30
по лизинговым платежам	636	-	-
собственнику имущества (учредителям, участникам)	637	19	21
прочим кредиторам	638	14	21
Обязательства, предназначенные для реализации	640	-	-
Доходы будущих периодов	650	3	4
Резервы предстоящих платежей	660		
Прочие краткосрочные обязательства	670		
ИТОГО по разделу V	690	821	803
БАЛАНС	700	1 743	1 707

Руководитель

(подпись)

Главный бухгалтер

(подпись)

А.Н. Жук

(инициалы, фамилия)

В.В. Авласенок

(инициалы, фамилия)

28 февраля 2018 г.

ОТЧЕТ
о прибылях и убытках
за _____ январь - декабрь _____ 2017 г.

Организация	Открытое акционерное общество "ПолоцкСтройМатериалы"
Учетный номер плательщика	300058913
Вид экономической деятельности	Розничная торговля
Организационно-правовая форма	Открытое акционерное общество
Орган управления	Общее собрание акционеров
Единица измерения	тыс. руб.
Адрес	г. Полоцк, пр. Ф. Скорины, д. 23, пом. 98, к. 1

Наименование показателей	Код строки	За январь - декабрь 2017 г.	За январь - декабрь 2016 г.
1	2	3	4
Выручка от реализации продукции, товаров, работ, услуг	010	4 605	4 712
Себестоимость реализованной продукции, товаров, работ, услуг	020	(3 288)	(3 374)
Валовая прибыль	030	1 317	1 338
Управленческие расходы	040	(336)	(290)
Расходы на реализацию	050	(875)	(939)
Прибыль (убыток) от реализации продукции, товаров, работ, услуг	060	106	109
Прочие доходы по текущей деятельности	070	19	27
Прочие расходы по текущей деятельности	080	(67)	(81)
Прибыль (убыток) от текущей деятельности	090	58	55
Доходы по инвестиционной деятельности	100	-	1
в том числе:			
доходы от выбытия основных средств, нематериальных активов и других долгосрочных активов	101		1
доходы от участия в уставных капиталах других организаций	102	-	-
проценты к получению	103		
прочие доходы по инвестиционной деятельности	104	-	-
Расходы по инвестиционной деятельности	110	-	-
в том числе:			
расходы от выбытия основных средств, нематериальных активов и других долгосрочных активов	111		
прочие расходы по инвестиционной деятельности	112	-	-
Доходы по финансовой деятельности	120	-	-
в том числе:			
курсовые разницы от пересчета активов и обязательств	121		
прочие доходы по финансовой деятельности	122	-	-
Расходы по финансовой деятельности	130	-	-
в том числе:			
проценты к уплате	131		-
курсовые разницы от пересчета активов и обязательств	132		
прочие расходы по финансовой деятельности	133	-	-
Прибыль (убыток) от инвестиционной и финансовой деятельности	140	-	1
Прибыль (убыток) до налогообложения	150	58	56

Налог на прибыль	160	(21)	(22)
Изменение отложенных налоговых активов	170		-
Изменение отложенных налоговых обязательств	180		-
Прочие налоги и сборы, исчисляемые из прибыли (дохода)	190	-	-
Прочие платежи, исчисляемые из прибыли (дохода)	200	-	-
Чистая прибыль (убыток)	210	37	34
Результат от переоценки долгосрочных активов, не включаемый в чистую прибыль (убыток)	220	-	-
Результат от прочих операций, не включаемый в чистую прибыль (убыток)	230	-	-
Совокупная прибыль (убыток)	240	37	34
Базовая прибыль (убыток) на акцию	250	-	-
Разводненная прибыль (убыток) на акцию	260	-	-

Руководитель

(подпись)

А.Н. Жук

(инициалы, фамилия)

Главный бухгалтер

(подпись)

В.В. Авласенок

(инициалы, фамилия)

28 февраля 2018 г.

	068	-	-	-	-	-	-	-	-
	069	-	-	-	-	-	-	-	-
Изменение уставного капитала	070	-	-	-	-	-	-	-	-
Изменение резервного капитала	080	-	-	-	-	-	-	-	-
Изменение добавочного капитала	090	-	-	-	-	-	-	-	-
Остаток на 31.12.2016	100	738	-	-	-	141	25	-	904
Остаток на 31.12.2016	110	738	-	-	-	141	25	-	904
Корректировки в связи с изменением учетной политики	120	-	-	-	-	-	-	-	-
Корректировки в связи с исправлением ошибок	130	-	-	-	-	-	-	-	-
Скорректированный остаток на 31.12.2016	140	738	-	-	-	141	25	-	904
За январь - декабрь 2017 г. Увеличение собственного капитала - всего	150	-	-	-	-	-	18	-	18
в том числе:									
чистая прибыль	151	-	-	-	-	-	18	-	18
переоценка долгосрочных активов	152	-	-	-	-	-	-	-	-
доходы от прочих операций, не включаемые в чистую прибыль (убыток)	153	-	-	-	-	-	-	-	-
выпуск дополнительных акций	154	-	-	-	-	-	-	-	-
увеличение номинальной стоимости акций	155	-	-	-	-	-	-	-	-
вклады собственника имущества (учредителей, участников)	156	-	-	-	-	-	-	-	-
реорганизация	157	-	-	-	-	-	-	-	-
	158	-	-	-	-	-	-	-	-
	159	-	-	-	-	-	-	-	-
Уменьшение собственного капитала - всего	160	-	-	-	-	-	-	-	-
в том числе:									
убыток	161	-	-	-	-	-	-	-	-
переоценка долгосрочных активов	162	-	-	-	-	-	-	-	-
расходы от прочих операций, не включаемые в чистую прибыль (убыток)	163	-	-	-	-	-	-	-	-
уменьшение номинальной стоимости акций	164	-	-	-	-	-	-	-	-
выкуп акций (долей в уставном капитале)	165	-	-	-	-	-	-	-	-
дивиденды и другие доходы от участия в уставном капитале организации	166	-	-	-	-	-	-	-	-
реорганизация	167	-	-	-	-	-	-	-	-
	168	-	-	-	-	-	-	-	-
	169	-	-	-	-	-	-	-	-
Изменение уставного капитала	170	-	-	-	-	-	-	-	-
Изменение резервного капитала	180	-	-	-	-	-	-	-	-
Изменение добавочного капитала	190	-	-	-	-	-	-	-	-
Остаток на 31.12.2017	200	738	-	-	-	141	43	-	922

Руководитель

Главный бухгалтер

28 февраля 2018 г.

(подпись)

(подпись)

А.Н. Жук

(инициалы, фамилия)

В.В. Авласенок

(инициалы, фамилия)

ОТЧЕТ

о движении денежных средств

за январь - декабрь 2017 г.

Организация	Открытое акционерное общество "ПолоцкСтройМатериалы"
Учетный номер плательщика	300058913
Вид экономической деятельности	Розничная торговля
Организационно-правовая форма	Открытое акционерное общество
Орган управления	Общее собрание акционеров
Единица измерения	тыс. руб.
Адрес	г. Полоцк, пр. Ф. Скорины, д. 23, пом. 98, к. 1

Наименование показателей	Код строки	За январь - декабрь 2017 г.	За январь - декабрь 2016 г.
1	2	3	4
Движение денежных средств по текущей деятельности			
Поступило денежных средств - всего	020	5 927	5 998
в том числе:			
от покупателей продукции, товаров, заказчиков работ, услуг	021	5 927	5 990
от покупателей материалов и других запасов	022		
роялти	023	-	-
прочие поступления	024		8
Направлено денежных средств - всего	030	(5 894)	(5 982)
в том числе:			
на приобретение запасов, работ, услуг	031	(4 749)	(4 810)
на оплату труда	032	(677)	(726)
на уплату налогов и сборов	033	(447)	(430)
на прочие выплаты	034	(21)	(16)
Результат движения денежных средств по текущей деятельности	040	33	16
Движение денежных средств по инвестиционной деятельности			
Поступило денежных средств - всего	050	-	-
в том числе:			
от покупателей основных средств, нематериальных активов и других долгосрочных активов	051		
возврат предоставленных займов	052		
доходы от участия в уставных капиталах других организаций	053	-	-
проценты	054		
прочие поступления	055	-	-
Направлено денежных средств - всего	060	(11)	-
в том числе:			
на приобретение и создание основных средств, нематериальных активов и других долгосрочных активов	061	(11)	
на предоставление займов	062	-	
на вклады в уставные капиталы других организаций	063	-	-
прочие выплаты	064	-	-
Результат движения денежных средств по инвестиционной деятельности	070	(11)	-

Движение денежных средств по финансовой деятельности			
Поступило денежных средств - всего	080	-	-
в том числе:			
кредиты и займы	081	-	-
от выпуска акций	082	-	-
вклады собственника имущества (учредителей, участников)	083	-	-
прочие поступления	084		
Направлено денежных средств - всего	090	-	-
в том числе:			
на погашение кредитов и займов	091	-	-
на выплаты дивидендов и других доходов от участия в уставном капитале организации	092	-	-
на выплаты процентов	093		
на лизинговые платежи	094	-	-
прочие выплаты	095		
Результат движения денежных средств по финансовой деятельности	100	-	-
Результат движения денежных средств по текущей, инвестиционной и финансовой деятельности	110	22	16
Остаток денежных средств и эквивалентов денежных средств на 31.12.2016	120	34	18
Остаток денежных средств и эквивалентов денежных средств на 31.12.2017	130	56	34
Влияние изменений курсов иностранных валют	140		

Руководитель

(подпись)

А.Н. Жук

(инициалы, фамилия)

Главный бухгалтер

(подпись)

В.В. Авласенок

(инициалы, фамилия)

28 февраля 2018 г.

РАСЧЕТ
стоимости чистых активов организации
Открытое акционерное общество "ПолоцкСтройМатериалы"
на 31 декабря 2017 г.

№ п/п	Наименование показателей	На <u>31 декабря</u> 2017 г.	На 31 декабря 2016 г.
1	2	3	4
1	АКТИВЫ		
	в том числе:		
1.1	долгосрочные активы	534	571
	в том числе:		
1.1.1	основные средства	519	560
1.1.2	нематериальные активы	2	6
1.1.3	доходные вложения в материальные активы	-	-
1.1.4	вложения в долгосрочные активы	12	4
1.1.5	долгосрочные финансовые вложения	1	1
1.1.6	отложенные налоговые активы	-	-
1.1.7	долгосрочная дебиторская задолженность	-	-
1.1.8	прочие долгосрочные активы	-	-
1.2	краткосрочные активы	1 209	1 136
	в том числе:		
1.2.1	запасы	1 095	1 026
1.2.2	долгосрочные активы, предназначенные для реализации	-	-
1.2.3	расходы будущих периодов	3	1
1.2.4	налог на добавленную стоимость по приобретенным товарам, работам, услугам	2	-
1.2.5	краткосрочная дебиторская задолженность	51	72
1.2.6	краткосрочные финансовые вложения	-	-
1.2.7	денежные средства и их эквиваленты	56	34
1.2.8	прочие краткосрочные активы	2	3
2	АКТИВЫ, принимаемые к расчету (строка 1.1 + строка 1.2)	1 743	1 707
3	ОБЯЗАТЕЛЬСТВА		
	в том числе:		
3.1	долгосрочные обязательства	-	-
	в том числе:		
3.1.1	долгосрочные кредиты и займы	-	-
3.1.2	долгосрочные обязательства по лизинговым платежам	-	-
3.1.3	отложенные налоговые обязательства	-	-
3.1.4	доходы будущих периодов	-	-
3.1.5	резервы предстоящих платежей	-	-
3.1.6	прочие долгосрочные обязательства	-	-
3.2	краткосрочные обязательства	821	803
	в том числе:		
3.2.1	краткосрочные кредиты и займы	-	-
3.2.2	краткосрочная часть долгосрочных обязательств	-	-
3.2.3	краткосрочная кредиторская задолженность	818	799
3.2.4	обязательства, предназначенные для реализации	-	-
3.2.5	доходы будущих периодов	3	4
3.2.6	резервы предстоящих платежей	-	-
3.2.7	прочие краткосрочные обязательства	-	-
4	ОБЯЗАТЕЛЬСТВА, принимаемые к расчету (строка 3.1 + строка 3.2)	821	803
5	Стоимость чистых активов (строка 2 - строка 4)	922	904

Руководитель

(подпись)

Главный бухгалтер

(подпись)

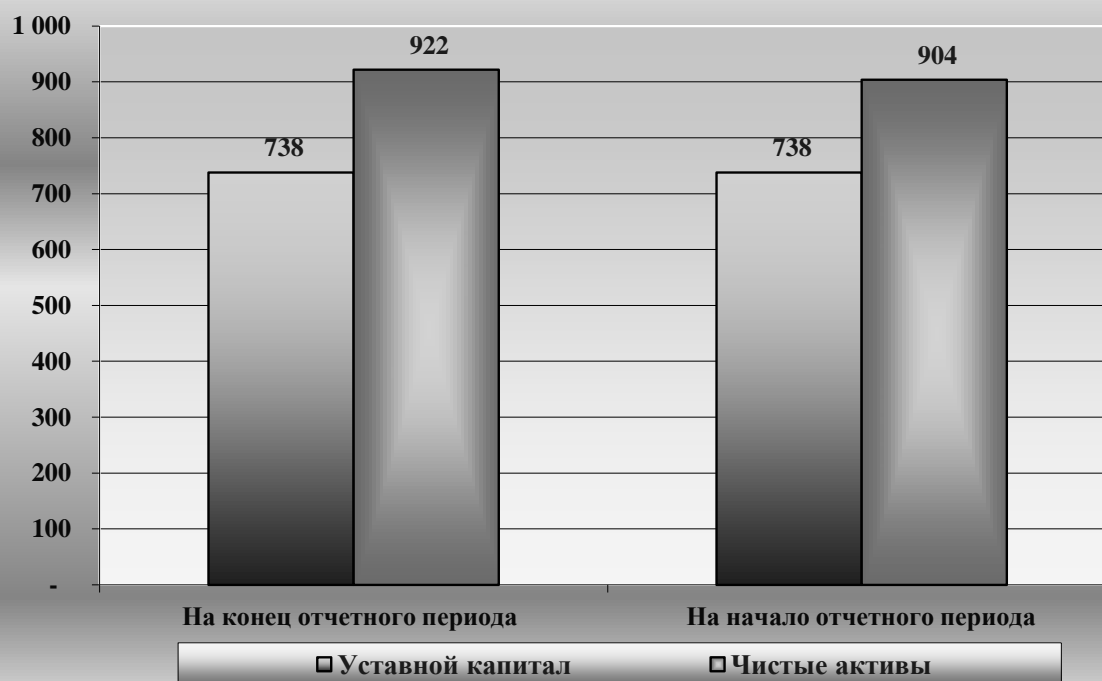
А.Н. Жук

(инициалы, фамилия)

В.В. Авласенок

(инициалы, фамилия)

Соотношение размера чистых активов и уставного капитала



Приложение
к Инструкции о порядке расчета
коэффициентов платежеспособности
и проведения анализа финансового
состояния и платежеспособности
субъектов хозяйствования
27.12.2011 № 140/206

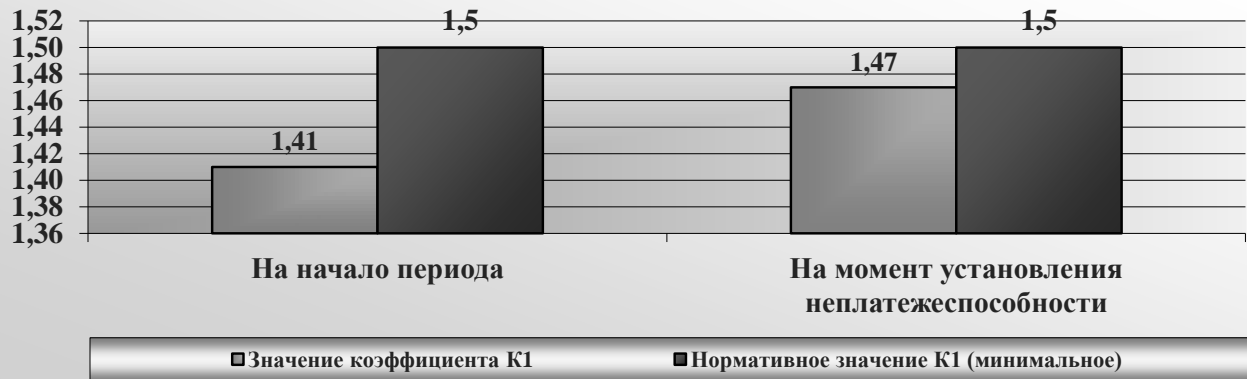
Результаты расчета коэффициентов платежеспособности субъекта хозяйствования
Открытое акционерное общество "ПолоцкСтройМатериалы"

(наименование субъекта хозяйствования)

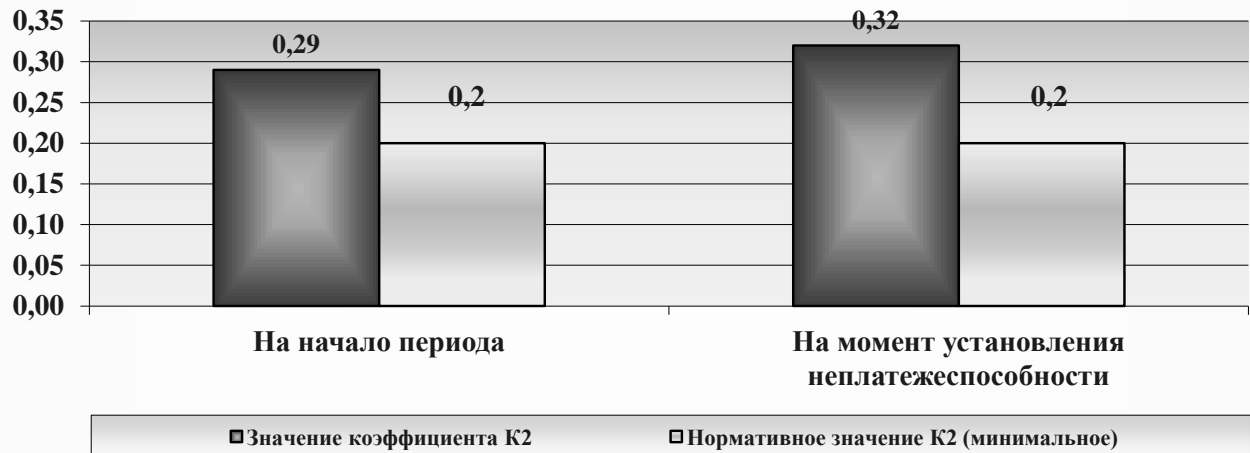
по состоянию на 31 декабря 2017 г.

№ п/п	Наименование показателя	На начало периода	На момент установления неплатежеспособности	Нормативное значение коэффициента
1	2	3	4	5
1	Коэффициент текущей ликвидности (К1) $K1 = \frac{КА}{КО} = \frac{ББ \text{ стр. } 290}{ББ \text{ стр. } 690}$	1,41	1,47	$K1 \geq 1,5$
2	Коэффициент обеспеченности собственными оборотными средствами (К2) $K2 = \frac{СК + ДО - ДА}{КА} = \frac{ББ \text{ стр. } 490 + ББ \text{ стр. } 590 - ББ \text{ стр. } 190}{ББ \text{ стр. } 290}$	0,29	0,32	$K2 \geq 0,2$
3	Коэффициент обеспеченности обязательств активами (К3) $K3 = \frac{КО + ДО}{ИБ} = \frac{ББ \text{ стр. } 690 + ББ \text{ стр. } 590}{ББ \text{ стр. } 300}$	0,47	0,47	$K3 \leq 0,85$

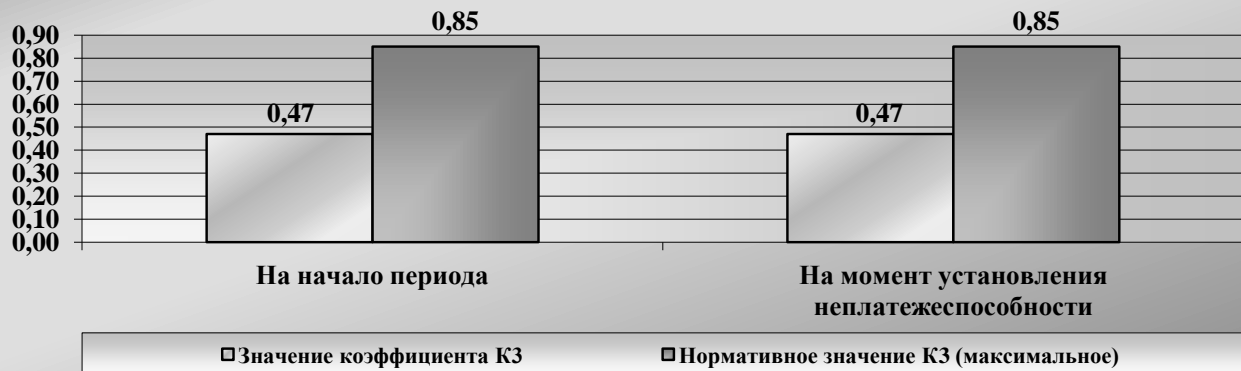
Коэффициент текущей ликвидности К1



Коэффициент обеспеченности собственными оборотными средствами К2



Коэффициент обеспеченности обязательств активами (К3)



Анализ финансового состояния и платежеспособности субъектов хозяйствования

Открытое акционерное общество "ПолоцкСтройМатериалы"

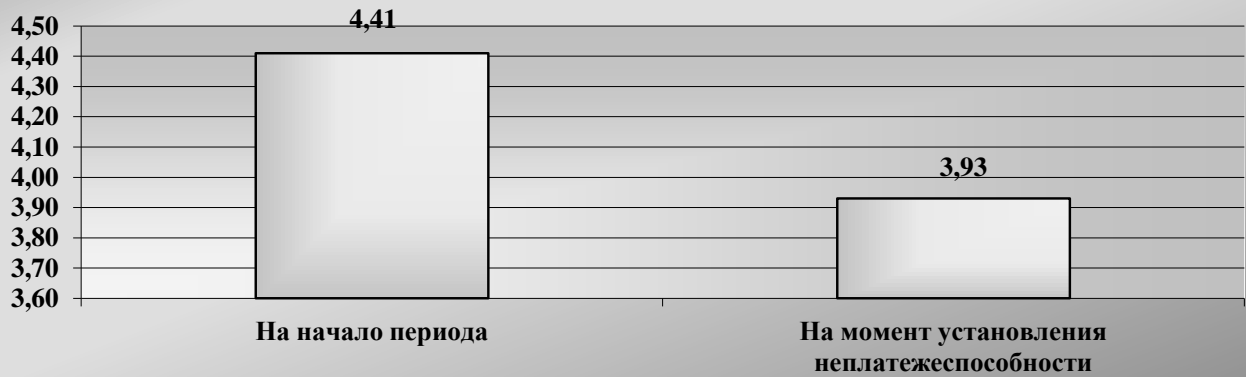
(наименование субъекта хозяйствования)

по состоянию на 31 декабря 2017 г.

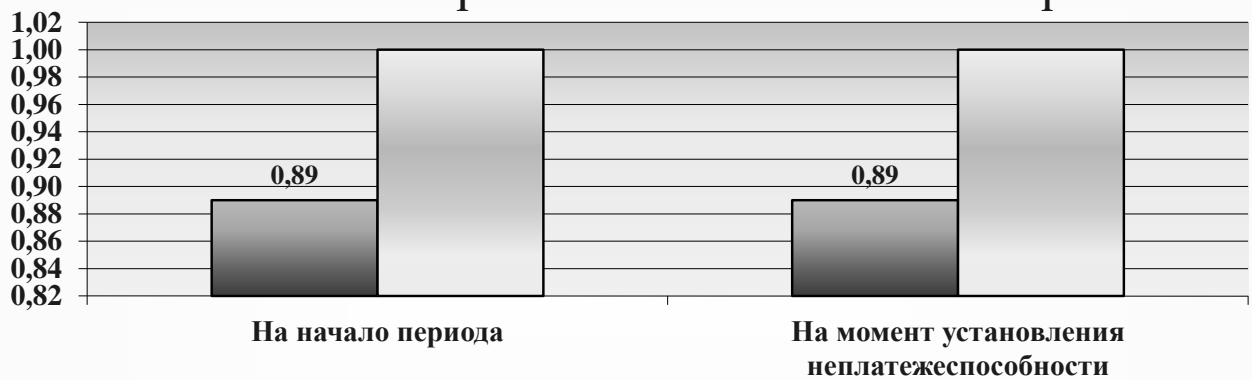
№ п/п	Наименование показателя	На начало периода	На момент установления неплатежеспособности	Примечание
1	2	3	4	5
1	Коэффициент абсолютной ликвидности ($K_{абсл}$) $K_{абсл} = \frac{ФВк + ДС}{КО} = \frac{ББ \text{ стр. } 260 + ББ \text{ стр. } 270}{ББ \text{ стр. } 690}$	0,04	0,07	$K_{абсл} \geq 0,2$
2	Коэффициент общей оборачиваемости капитала $K_{оок} = \frac{ОП \text{ стр. } 010}{(ББ \text{ стр. } 300 \text{ гф. } 3 + ББ \text{ стр. } 300 \text{ гф. } 4) / 2}$	2,83	2,67	общая оборачиваемость капитала снизилась
3	Коэффициент оборачиваемости оборотных средств (краткосрочных активов) $K_{оос} = \frac{ОП \text{ стр. } 010}{(ББ \text{ стр. } 290 \text{ гф. } 3 + ББ \text{ стр. } 290 \text{ гф. } 4) / 2}$	4,41	3,93	оборотная способность оборотных средств снизилась
4	Коэффициент капитализации $K_{кап} = \frac{ББ \text{ стр. } 590 + ББ \text{ стр. } 690}{ББ \text{ стр. } 490}$	0,89	0,89	$K_{кап} \leq 1,0$
5	Коэффициент финансовой независимости (автономии) $K_{фи} = \frac{ББ \text{ стр. } 490}{ББ \text{ стр. } 700}$	0,53	0,53	$K_{фи} \geq 0,4 - 0,6$



**Коэффициент оборачиваемости оборотных средств
(краткосрочных активов)**

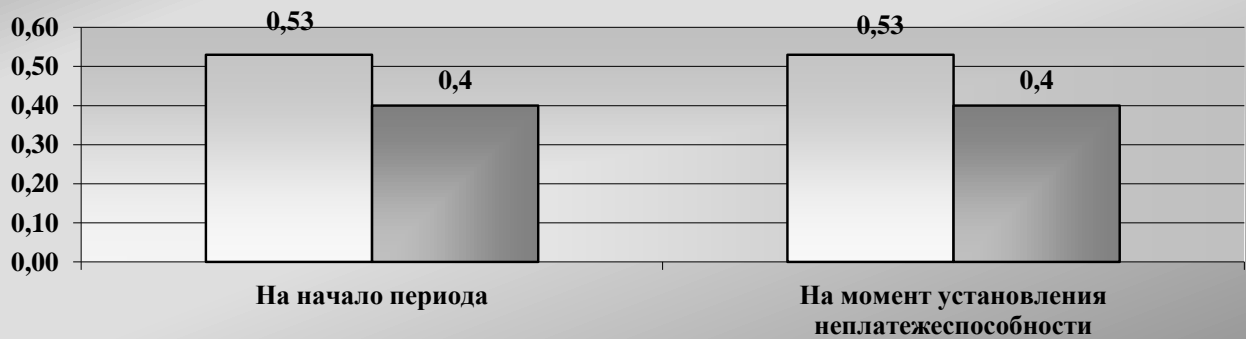


Коэффициент капитализации



- Значение коэффициента капитализации
- Нормативное значение коэффициента капитализации (максимальное)

Коэффициент финансовой независимости (автономии)



- Значение Кфн
- Нормативное значение Кфн (минимальное)

Анализ структуры актива бухгалтерского баланса

Активы	Показатели структуры актива в валюте (итоге) баланса					
	На 31.12.2016 г.		На 31.12.2017 г.		прирост (+), снижение (-)	
	абсолютная величина	удельный вес, %	абсолютная величина	удельный вес, %	абсолютная величина	удельный вес, %
1	2	3	4	5	6	7
I. ДОЛГОСРОЧНЫЕ АКТИВЫ (190)	571	33,45%	534	30,64%	-37	-2,81%
Основные средства (110)	560	32,81%	519	29,78%	-41	-3,03%
Нематериальные активы (120)	6	0,35%	2	0,11%	-4	-0,24%
Доходные вложения в материальные активы (130)	-	-	-	-	-	-
в том числе:						
инвестиционная недвижимость (131)	-	-	-	-	-	-
предметы финансовой аренды (лизинга) (132)	-	-	-	-	-	-
прочие доходные вложения в материальные активы (133)	-	-	-	-	-	-
Вложения в долгосрочные активы (140)	4	0,23%	12	0,69%	8	0,46%
Долгосрочные финансовые вложения (150)	1	0,06%	1	0,06%	-	-
Отложенные налоговые активы (160)	-	-	-	-	-	-
Долгосрочная дебиторская задолженность (170)	-	-	-	-	-	-
Прочие долгосрочные активы (180)	-	-	-	-	-	-
II. КРАТКОСРОЧНЫЕ АКТИВЫ (290)	1 136	66,55%	1 209	69,36%	73	2,81%
Запасы (210)	1 026	60,11%	1 095	62,82%	69	2,71%
в том числе:						
материалы (211)	102	5,98%	114	6,54%	12	0,56%
животные на выращивании и откорме (212)	-	-	-	-	-	-
незавершенное производство (213)	-	-	-	-	-	-
готовая продукция и товары (214)	924	54,13%	981	56,28%	57	2,15%
товары отгруженные (215)	-	-	-	-	-	-
прочие запасы (216)	-	-	-	-	-	-
Долгосрочные активы, предназначенные для реализации (220)	-	-	-	-	-	-
Расходы будущих периодов (230)	1	0,06%	3	0,17%	2	0,11%
Налог на добавленную стоимость по приобретенным товарам, работам, услугам (240)	-	-	2	0,11%	2	0,11%
Краткосрочная дебиторская задолженность (250)	72	4,22%	51	2,93%	-21	-1,29%
Краткосрочные финансовые вложения (260)	-	-	-	-	-	-
Денежные средства и их эквиваленты (270)	34	1,99%	56	3,21%	22	1,22%
Прочие краткосрочные активы (280)	3	0,18%	2	0,11%	-1	-0,07%
БАЛАНС (300)	1 707	100%	1 743	100%	36	X



Анализ структуры долгосрочных активов баланса на начало периода



- Основные средства
- Нематериальные активы
- Инвестиционная недвижимость
- Предметы финансовой аренды (лизинга)
- Прочие доходные вложения в материальные активы
- Вложения в долгосрочные активы
- Долгосрочные финансовые вложения
- Отложенные налоговые активы
- Долгосрочная дебиторская задолженность
- Прочие долгосрочные активы

Анализ структуры краткосрочных активов баланса на начало периода



- Запасы
- Долгосрочные активы, предназначенные для реализации
- Расходы будущих периодов
- НДС по приобретенным товарам, работам, услугам
- Краткосрочная дебиторская задолженность
- Краткосрочные финансовые вложения
- Денежные средства и их эквиваленты
- Прочие краткосрочные активы

Анализ структуры долгосрочных активов баланса на конец периода



- Основные средства
- Нематериальные активы
- Инвестиционная недвижимость
- Предметы финансовой аренды (лизинга)
- Прочие доходные вложения в материальные активы
- Вложения в долгосрочные активы
- Долгосрочные финансовые вложения
- Отложенные налоговые активы
- Долгосрочная дебиторская задолженность
- Прочие долгосрочные активы


Анализ структуры краткосрочных активов баланса на конец периода


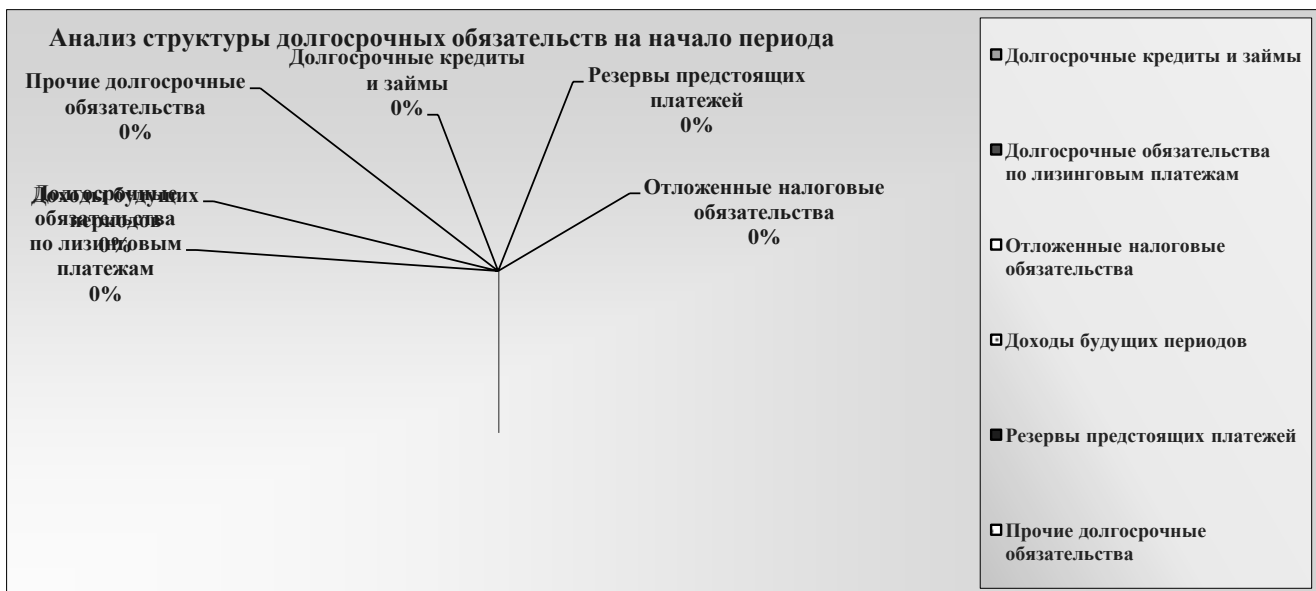
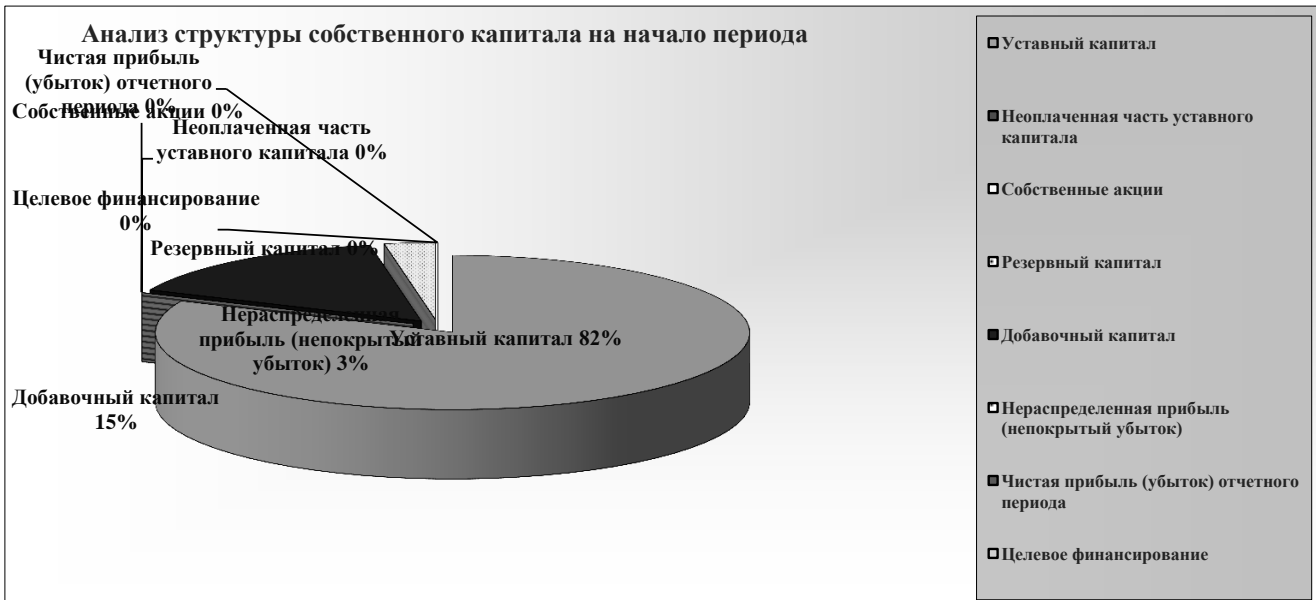


- Запасы
- Долгосрочные активы, предназначенные для реализации
- Расходы будущих периодов
- НДС по приобретенным товарам, работам, услугам
- Краткосрочная дебиторская задолженность
- Краткосрочные финансовые вложения
- Денежные средства и их эквиваленты
- Прочие краткосрочные активы

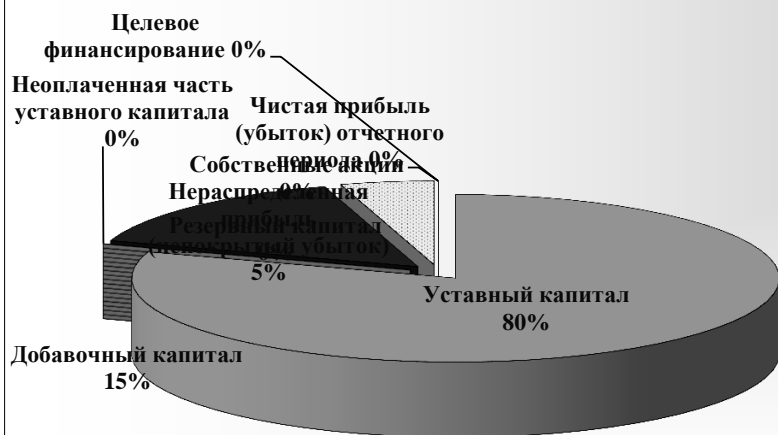
Анализ структуры собственного капитала и обязательств бухгалтерского баланса

Собственный капитал и обязательства	Показатели структуры актива в валюте (итоге) баланса					
	На 31.12.2016 г.		На 31.12.2017 г.		прирост (+), снижение (-)	
	абсолютная величина	удельный вес, %	абсолютная величина	удельный вес, %	абсолютная величина	удельный вес, %
1	2	3	4	5	6	7
III. СОБСТВЕННЫЙ КАПИТАЛ (490)	904	52,96%	922	52,90%	18	-0,06%
Уставный капитал (410)	738	43,23%	738	42,34%	-	-0,89%
Неоплаченная часть уставного капитала (420)	-	-	-	-	-	-
Собственные акции (доли в уставном капитале) (430)	-	-	-	-	-	-
Резервный капитал (440)	-	-	-	-	-	-
Добавочный капитал (450)	141	8,26%	141	8,09%	-	-0,17%
Нераспределенная прибыль (непокрытый убыток) (460)	25	1,46%	43	2,47%	18	1,01%
Чистая прибыль (убыток) отчетного периода (470)	-	-	-	-	-	-
Целевое финансирование (480)	-	-	-	-	-	-
IV. ДОЛГОСРОЧНЫЕ ОБЯЗАТЕЛЬСТВА (590)	-	-	-	-	-	-
Долгосрочные кредиты и займы (510)	-	-	-	-	-	-
Долгосрочные обязательства по лизинговым платежам (520)	-	-	-	-	-	-
Отложенные налоговые обязательства (530)	-	-	-	-	-	-
Доходы будущих периодов (540)	-	-	-	-	-	-
Резервы предстоящих платежей (550)	-	-	-	-	-	-
Прочие долгосрочные обязательства (560)	-	-	-	-	-	-
V. КРАТКОСРОЧНЫЕ ОБЯЗАТЕЛЬСТВА (690)	803	47,04%	821	47,10%	18	0,06%
Краткосрочные кредиты и займы (610)	-	-	-	-	-	-
Краткосрочная часть долгосрочных обязательств (620)	-	-	-	-	-	-
Краткосрочная кредиторская задолженность (630)	799	46,81%	818	46,93%	19	0,12%
в том числе:						
поставщикам, подрядчикам, исполнителям (631)	649	38,02%	669	38,38%	20	0,36%
по авансам полученным (632)	2	0,12%	1	0,06%	-1	-0,06%
по налогам и сборам (633)	67	3,93%	64	3,67%	-3	-0,26%
по социальному страхованию и обеспечению (634)	9	0,53%	14	0,80%	5	0,27%
по оплате труда (635)	30	1,76%	37	2,12%	7	0,36%
по лизинговым платежам (636)	-	-	-	-	-	-
собственнику имущества (учредителям, участникам) (637)	21	1,23%	19	1,09%	-2	-0,14%
прочим кредиторам (638)	21	1,23%	14	0,80%	-7	-0,43%
Обязательства, предназначенные для реализации (640)	-	-	-	-	-	-
Доходы будущих периодов (650)	4	0,23%	3	0,17%	-1	-0,06%
Резервы предстоящих платежей (660)	-	-	-	-	-	-
Прочие краткосрочные обязательства (670)	-	-	-	-	-	-
БАЛАНС (700)	1 707	100%	1 743	100%	36	X






Анализ структуры собственного капитала на конец периода



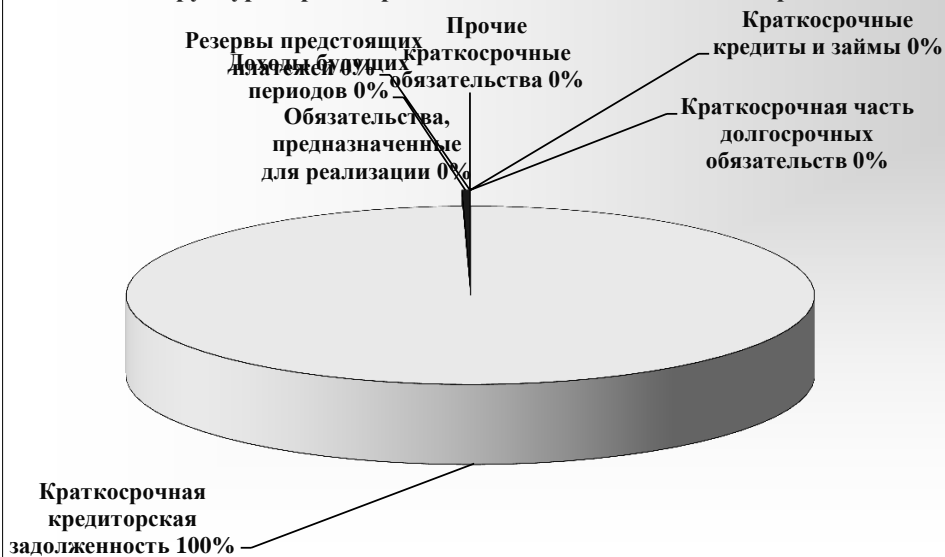
- Уставный капитал
- Неоплаченная часть уставного капитала
- Собственные акции
- Резервный капитал
- Добавочный капитал
- Нераспределенная прибыль (непокрытый убыток)
- Чистая прибыль (убыток) отчетного периода
- Целевое финансирование

Анализ структуры долгосрочных обязательств на конец периода



- Долгосрочные кредиты и займы
- Долгосрочные обязательства по лизинговым платежам
- Отложенные налоговые обязательства
- Доходы будущих периодов
- Резервы предстоящих платежей
- Прочие долгосрочные обязательства

Анализ структуры краткосрочных обязательств на конец периода



- Краткосрочные кредиты и займы
- Краткосрочная часть долгосрочных обязательств
- Краткосрочная кредиторская задолженность
- Обязательства, предназначенные для реализации
- Доходы будущих периодов
- Резервы предстоящих платежей
- Прочие краткосрочные обязательства