

**БУХГАЛТЕРСКИЙ БАЛАНС**

На \_\_\_\_\_ 31 декабря 2017 года \_\_\_\_\_

Организация	ОАО ПМК-72
Учетный номер плательщика	600017311
Вид экономической деятельности	строительство
Организационно-правовая форма	акционерная
Орган управления	ГО "Минскмелиоводхоз"
Единица измерения	тыс.руб.
Адрес	г. Смолевичи, ул. Коммунистическая,6

Дата утверждения	
Дата отправки	
Дата принятия	

Активы	Код строки	На 31 декабря 2017 года	31.12.2016г.
1	2	3	4
<b>I. ДОЛГОСРОЧНЫЕ АКТИВЫ</b>			
Основные средства	110	64 841	27 570
Нематериальные активы	120	1	1
Доходные вложения в материальные активы	130	-	-
В том числе:			
инвестиционная недвижимость	131	-	-
предметы финансовой аренды (лизинга)	132	-	-
прочие доходные вложения в материальные активы	133	-	-
Вложения в долгосрочные активы	140	-	-
Долгосрочные финансовые вложения	150	-	-
Отложенные налоговые активы	160	-	-
Долгосрочная дебиторская задолженность	170	-	-
Прочие долгосрочные активы	180	8	34
<b>ИТОГО по разделу I</b>	<b>190</b>	<b>64 850</b>	<b>27 605</b>
<b>II. КРАТКОСРОЧНЫЕ АКТИВЫ</b>			
Запасы	210	690	814
В том числе:			
материалы	211	83	180
животные на выращивании и откорме	212	-	-
незавершенное производство	213	598	598
готовая продукция и товары	214	9	36
товары отгруженные	215	-	-
прочие запасы	216	-	-
Долгосрочные активы, предназначенные для реализации	220	-	-
Расходы будущих периодов	230	26	12
Налог на добавленную стоимость по приобретенным товарам, работам, услугам	240	70	112
Краткосрочная дебиторская задолженность	250	680	946
Краткосрочные финансовые вложения	260	-	-
Денежные средства и их эквиваленты	270	89	-
Прочие краткосрочные активы	280	-	-
<b>ИТОГО по разделу II</b>	<b>290</b>	<b>1 555</b>	<b>1 884</b>
<b>БАЛАНС</b>	<b>300</b>	<b>66 405</b>	<b>29 489</b>
<b>III. СОБСТВЕННЫЙ КАПИТАЛ</b>			
Уставный капитал	410	343	343
Неоплаченная часть уставного капитала	420	-	-
Собственные акции (доли в уставном капитале)	430	-	-
Резервный капитал	440	2	2
Добавочный капитал	450	25 526	25 528
Нераспределенная прибыль (непокрытый убыток)	460	118	(88)
Чистая прибыль (убыток) отчетного периода	470	-	-
Целевое финансирование	480	-	-
<b>ИТОГО по разделу III</b>	<b>490</b>	<b>25 989</b>	<b>25 785</b>
<b>Собственный капитал и обязательства</b>	<b>Код строки</b>	<b>На 31 декабря 2017 года</b>	<b>31.12.2016г.</b>

1	2	3	4
<b>IV. ДОЛГОСРОЧНЫЕ ОБЯЗАТЕЛЬСТВА</b>			
Долгосрочные кредиты и займы	510		
Долгосрочные обязательства по лизинговым платежам	520	520	712
Отложенные налоговые обязательства	530	-	-
Доходы будущих периодов	540	38 396	-
Резервы предстоящих платежей	550	-	-
Прочие долгосрочные обязательства	560		
<b>ИТОГО по разделу IV</b>	<b>590</b>	<b>38 916</b>	<b>712</b>
<b>V. КРАТКОСРОЧНЫЕ ОБЯЗАТЕЛЬСТВА</b>			
Краткосрочные кредиты и займы	610	166	205
Краткосрочная часть долгосрочных обязательств	620		12
Краткосрочная кредиторская задолженность	630	1 334	1 665
В том числе:			
поставщикам, подрядчикам, исполнителям	631	1 007	1 274
по авансам полученным	632		
по налогам и сборам	633	62	114
по социальному страхованию и обеспечению	634	26	24
по оплате труда	635	42	40
по лизинговым платежам	636	158	166
собственнику имущества (учредителям, участникам)	637		
прочим кредиторам	638	39	47
Обязательства, предназначенные для реализации	640	-	-
Доходы будущих периодов	650		1 110
Резервы предстоящих платежей	660	-	-
Прочие краткосрочные обязательства	670	-	-
<b>ИТОГО по разделу V</b>	<b>690</b>	<b>1 500</b>	<b>2 992</b>
<b>БАЛАНС</b>	<b>700</b>	<b>66 405</b>	<b>29 489</b>

Руководитель

\_\_\_\_\_

*(подпись)*

В.В.Капитанов

\_\_\_\_\_

*(инициалы, фамилия)*

Главный бухгалтер

\_\_\_\_\_

*(подпись)*

И.П.Завадская

\_\_\_\_\_

*(инициалы, фамилия)*

27 августа 2018 г.

**ОТЧЕТ**  
**о прибылях и убытках**  
за январь - декабрь 2017 года

Организация	ОАО ПМК-72
Учетный номер плательщика	600017311
Вид экономической деятельности	строительство
Организационно-правовая форма	акционерная
Орган управления	ГО "Минскмелиоводхоз"
Единица измерения	тыс.руб.
Адрес	г. Смолевичи, ул. Коммунистическая,6

Наименование показателей	Код строки	За январь - декабрь 2017 года	За январь - декабрь 2016 года
1	2	3	4
Выручка от реализации продукции, товаров, работ, услуг	010	3 365	2 953
Себестоимость реализованной продукции, товаров, работ, услуг	020	(2 248)	(2 338)
Валовая прибыль (010 – 020)	030	1 117	615
Управленческие расходы	040	(755)	(699)
Расходы на реализацию	050	-	-
Прибыль (убыток) от реализации продукции, товаров, работ, услуг (030 – 040 – 050)	060	362	(84)
Прочие доходы по текущей деятельности	070	2	13
Прочие расходы по текущей деятельности	080	(310)	(148)
Прибыль (убыток) от текущей деятельности (± 060 + 070 – 080)	090	54	(219)
Доходы по инвестиционной деятельности	100	237	278
В том числе:			
доходы от выбытия основных средств, нематериальных активов и других долгосрочных активов	101	205	256
доходы от участия в уставном капитале других организаций	102	-	-
проценты к получению	103		
прочие доходы по инвестиционной деятельности	104	32	22
Расходы по инвестиционной деятельности	110	(21)	(17)
В том числе:			
расходы от выбытия основных средств, нематериальных активов и других долгосрочных активов	111	(21)	(9)
прочие расходы по инвестиционной деятельности	112		(8)
Доходы по финансовой деятельности	120	63	-
В том числе:			
курсовые разницы от пересчета активов и обязательств	121	-	-
прочие доходы по финансовой деятельности	122	63	-
Расходы по финансовой деятельности	130	(14)	(7)
В том числе:			
проценты к уплате	131	(14)	(7)
курсовые разницы от пересчета активов и обязательств	132		
прочие расходы по финансовой деятельности	133		

Иные доходы и расходы	140		
Наименование показателей	Код строки	За январь - декабрь 2017 года	За январь - декабрь 2016 года
1	2	3	4
Прибыль (убыток) от инвестиционной, финансовой и иной деятельности (100 – 110 + 120 – 130 ± 140)	150	265	254
Прибыль (убыток) до налогообложения (± 090 ± 150)	160	319	35
Налог на прибыль	170	(113)	(33)
Изменение отложенных налоговых активов	180	-	
Изменение отложенных налоговых обязательств	190	-	-
Прочие налоги и сборы, исчисляемые из прибыли (дохода)	200	-	-
Чистая прибыль (убыток) (± 160 – 170 ± 180 ± 190 – 200)	210	206	2
Результат от переоценки долгосрочных активов, не включаемый в чистую прибыль (убыток)	220		
Результат от прочих операций, не включаемый в чистую прибыль (убыток)	230	(2)	-
Совокупная прибыль (убыток) (± 210 ± 220 ± 230)	240	204	2
Базовая прибыль (убыток) на акцию	250		
Разводненная прибыль (убыток) на акцию	260		

Руководитель \_\_\_\_\_  
(подпись)

В.В.Капитанов \_\_\_\_\_  
(инициалы, фамилия)

Главный бухгалтер \_\_\_\_\_  
(подпись)

И.П.Завадская \_\_\_\_\_  
(инициалы, фамилия)

27 августа 2018 г.



уменьшение номинальной стоимости акций	064	-	-	-	-	-	-	-	-
выкуп акций (долей в уставном капитале)	065	-	-	-	-	-	-	-	-
<b>Наименование показателей</b>	<b>Код строки</b>	<b>Уставный капитал</b>	<b>Неоплаченная часть уставного капитала</b>	<b>Собственные акции (доли в уставном капитале)</b>	<b>Резервный капитал</b>	<b>Добавочный капитал</b>	<b>Нераспределенная прибыль (непокрытый убыток)</b>	<b>Чистая прибыль (убыток)</b>	<b>Итого</b>
<b>1</b>	<b>2</b>	<b>3</b>	<b>4</b>	<b>5</b>	<b>6</b>	<b>7</b>	<b>8</b>	<b>9</b>	<b>10</b>
дивиденды и другие доходы от участия в уставном капитале организации	066	-	-	-	-	-	-	-	-
реорганизация	067	-	-	-	-	-	165	-	165
	068	-	-	-	-	-	-	-	-
	069	-	-	-	-	5	-	-	5
Изменение уставного капитала	070	-	-	-	-	-	-	-	-
Изменение резервного капитала	080	-	-	-	-	-	-	-	-
Изменение добавочного капитала	090	-	-	-	-	-	-	-	-
Остаток на 31.12.2016 г.	100	343	-	-	2	25 538	(88)	-	25 785
Остаток на 31.12.2016г.	110	343	-	-	2	25 528	(88)	-	25 785
Корректировки в связи с изменением учетной политики	120	-	-	-	-	-	-	-	-
Корректировки в связи с исправлением ошибок	130	-	-	-	-	-	-	-	-
Скорректированный остаток на 31.12.2016г.	140	343	-	-	2	25 528	(88)	-	25 785
За январь - декабрь 2017 года									
Увеличение собственного капитала – всего	150	-	-	-	-	-	206	-	206
В том числе:									
чистая прибыль	151	-	-	-	-	-	206	-	206
переоценка долгосрочных активов	152	-	-	-	-	-	-	-	-
доходы от прочих операций, не включаемые в чистую прибыль (убыток)	153	-	-	-	-	-	-	-	-
выпуск дополнительных акций	154	-	-	-	-	-	-	-	-
увеличение номинальной стоимости акций	155	-	-	-	-	-	-	-	-
вклады собственника имущества (учредителей, участников)	156	-	-	-	-	-	-	-	-
реорганизация	157	-	-	-	-	-	-	-	-
	158	-	-	-	-	-	-	-	-
	159	-	-	-	-	-	-	-	-
Уменьшение собственного капитала – всего	160	-	-	-	-	2	-	-	2
В том числе:									
убыток	161	-	-	-	-	-	-	-	-
переоценка долгосрочных активов	162	-	-	-	-	-	-	-	-
расходы от прочих операций, не включаемые в чистую прибыль (убыток)	163	-	-	-	-	2	-	-	2

уменьшение номинальной стоимости акций	164	-	-	-	-	-	-	-	-
выкуп акций (долей в уставном капитале)	165	-	-	-	-	-	-	-	-
дивиденды и другие доходы от участия в уставном капитале организации	166	-	-	-	-	-			-
реорганизация	167	-	-	-	-	-		-	-
	168	-	-	-	-	-	-	-	-
	169	-	-	-	-	-	-	-	-

Наименование показателей	Код строки	Уставный капитал	Неоплаченная часть уставного капитала	Собственные акции (доли в уставном капитале)	Резервный капитал	Добавочный капитал	Нераспределенная прибыль (непокрытый убыток)	Чистая прибыль (убыток)	Итого
1	2	3	4	5	6	7	8	9	10
Изменение уставного капитала	170	-	-	-	-	-	-	-	-
Изменение резервного капитала	180	-	-	-	-	-	-	-	-
Изменение добавочного капитала	190	-	-	-	-	-	-	-	-
Остаток на 31.12.2017 г.	200	343	-	-	2	25 526	118	-	25 989

Руководитель

---

*(подпись)*

Главный бухгалтер

---

*(подпись)*

---

**В.В.Капитанов***(инициалы, фамилия)*

---

**И.П.Завадская***(инициалы, фамилия)*

27 августа 2018 г.

**ОТЧЕТ**  
**о движении денежных средств**  
**за январь - декабрь 2017 года**

Организация	ОАО ПМК-72
Учетный номер плательщика	600017311
Вид экономической деятельности	строительство
Организационно-правовая форма	акционерная
Орган управления	ГО "Минскмелиоводхоз"
Единица измерения	тыс.руб.
Адрес	г. Смолевичи, ул. Коммунистическая,6

Наименование показателей	Код строки	За январь - декабрь 2017 года	За январь - декабрь 2016 года
1	2	3	4
<b>Движение денежных средств по текущей деятельности</b>			
Поступило денежных средств – всего	020	2 541	1 955
В том числе:			
от покупателей продукции, товаров, заказчиков работ, услуг	021	2 541	1 933
от покупателей материалов и других запасов	022		-
роялти	023	-	-
прочие поступления	024		22
Направлено денежных средств – всего	030	(2 288)	(2 115)
В том числе:			
на приобретение запасов, работ, услуг	031	(753)	(526)
на оплату труда	032	(745)	(751)
на уплату налогов и сборов	033	(731)	(743)
на прочие выплаты	034	(59)	(95)
Результат движения денежных средств по текущей деятельности (020 – 030)	040	253	(160)
<b>Движение денежных средств по инвестиционной деятельности</b>			
Поступило денежных средств – всего	050	-	-
В том числе:			
от покупателей основных средств, нематериальных активов и других долгосрочных	051	-	-
возврат предоставленных займов	052	-	-
доходы от участия в уставном капитале других организаций	053	-	-
проценты	054	-	-
прочие поступления	055	-	-
Направлено денежных средств – всего	060	(6)	(4)
В том числе:			
на приобретение и создание основных средств, нематериальных активов и других долгосрочных активов	061	(6)	(4)
на предоставление займов	062	-	-
на вклады в уставный капитал других организаций	063	-	-
прочие выплаты	064	-	-
Результат движения денежных средств по инвестиционной деятельности (050 – 060)	070	(6)	(4)

Наименование показателей	Код строки	За январь - декабрь 2017 года	За январь - декабрь 2016 года
1	2	3	4
Движение денежных средств по финансовой деятельности			
Поступило денежных средств – всего	080	-	237
В том числе:			
кредиты и займы	081		237
от выпуска акций	082	-	-
вклады собственника имущества (учредителей, участников)	083	-	-
прочие поступления	084	-	-
Направлено денежных средств – всего	090	(158)	(87)
В том числе:			
на погашение кредитов и займов	091	(39)	(87)
на выплаты дивидендов и других доходов от участия в уставном капитале организации	092		
на выплаты процентов	093	(9)	
на лизинговые платежи	094	(110)	
прочие выплаты	095	-	-
Результат движения денежных средств по финансовой деятельности (080 – 090)	100	(158)	150
Результат движения денежных средств за отчетный период ( $\pm 040 \pm 070 \pm 100$ )	110	89	(14)
Остаток денежных средств и их эквивалентов на 31.12.2016г.	120		14
Остаток денежных средств и их эквивалентов на конец отчетного периода	130	89	-
Влияние изменений курса иностранной валюты по отношению к белорусскому рублю	140	-	-

Руководитель \_\_\_\_\_  
(подпись)

В.В.Капитанов \_\_\_\_\_  
(инициалы, фамилия)

Главный бухгалтер \_\_\_\_\_  
(подпись)

И.П.Завадская \_\_\_\_\_  
(инициалы, фамилия)

27 августа 2018 г.

**РАСЧЕТ**  
стоимости чистых активов организации

ОАО ПМК-72

на 31 декабря 2017 года

N п/п	Наименование показателей	На 31 декабря 2017 года	31.12.2016г.
1	2	3	4
1	<b>АКТИВЫ</b>		
	В том числе:	64 850	27 605
1.1	долгосрочные активы		
	в том числе:	64 841	27 570
1.1.1	основные средства		
1.1.2	нематериальные активы	1	1
1.1.3	доходные вложения в материальные активы	-	-
1.1.4	вложения в долгосрочные активы	-	-
1.1.5	долгосрочные финансовые вложения	-	-
1.1.6	отложенные налоговые активы	-	-
1.1.7	долгосрочная дебиторская задолженность	-	-
1.1.8	прочие долгосрочные активы	8	34
1.2	краткосрочные активы	1 555	1 884
	в том числе:	690	814
1.2.1	запасы		
1.2.2	долгосрочные активы, предназначенные для реализации	-	-
1.2.3	расходы будущих периодов	26	12
1.2.4	налог на добавленную стоимость по приобретенным товарам, работам, услугам	70	112
1.2.5	краткосрочная дебиторская задолженность	680	946
1.2.6	краткосрочные финансовые вложения	-	-
1.2.7	денежные средства и их эквиваленты	89	-
1.2.8	прочие краткосрочные активы	-	-
2	<b>АКТИВЫ</b> , принимаемые к расчету (строка 1.1 + строка 1.2)	66 405	29 489

3	<b>ОБЯЗАТЕЛЬСТВА</b>		
	В том числе:	38 916	712
3.1	долгосрочные обязательства		
	в том числе:	-	-
3.1.1	долгосрочные кредиты и займы		
3.1.2	долгосрочные обязательства по лизинговым платежам	520	712
3.1.3	отложенные налоговые обязательства	-	-
3.1.4	доходы будущих периодов	38 396	-
3.1.5	резервы предстоящих платежей	-	-
3.1.6	прочие долгосрочные обязательства	-	-
3.2	краткосрочные обязательства, в том числе:	1 500	2 992
3.2.1	краткосрочные кредиты и займы	166	205
3.2.2	краткосрочная часть долгосрочных обязательств	-	12
3.2.3	краткосрочная кредиторская задолженность	1 334	1 665
3.2.4	обязательства, предназначенные для реализации	-	-
3.2.5	доходы будущих периодов	-	1 110
3.2.6	резервы предстоящих платежей	-	-
3.2.7	прочие краткосрочные обязательства	-	-
4	<b>ОБЯЗАТЕЛЬСТВА, принимаемые к расчету (строка 3.1 + строка 3.2)</b>	40 416	3 704
5	Стоимость чистых активов (строка 2 - строка 4)	25 989	25 785

Руководитель

\_\_\_\_\_

(подпись)

В.В.Капитанов

\_\_\_\_\_

(инициалы, фамилия)

Главный бухгалтер

\_\_\_\_\_

(подпись)

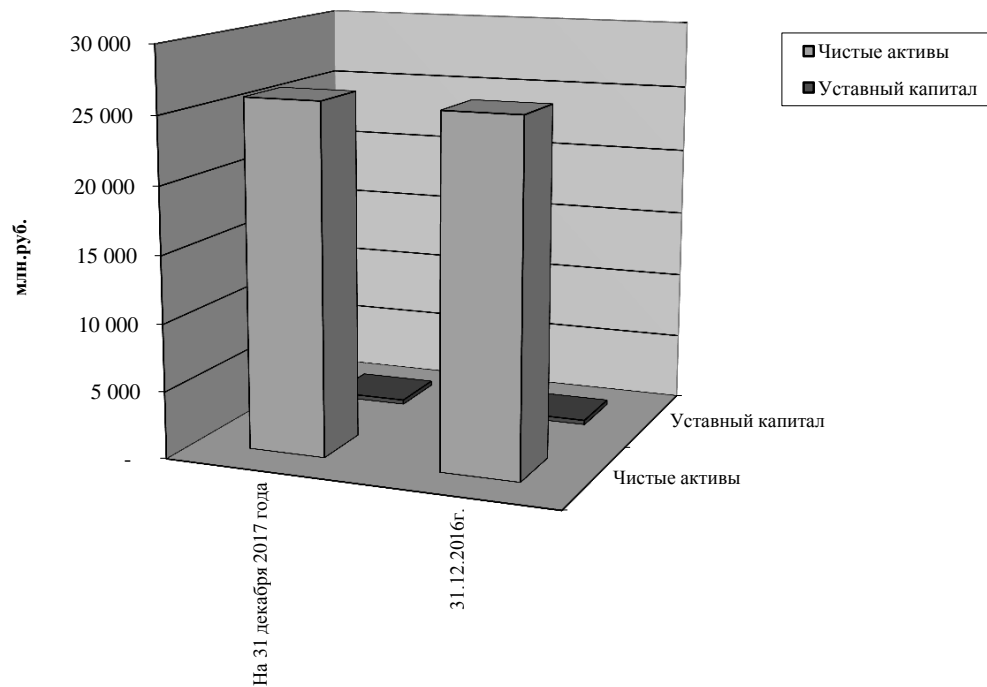
И.П.Завадская

\_\_\_\_\_

(инициалы, фамилия)

29 марта 2012 г.

### Соотношение размеров чистых активов с размером уставного капитала



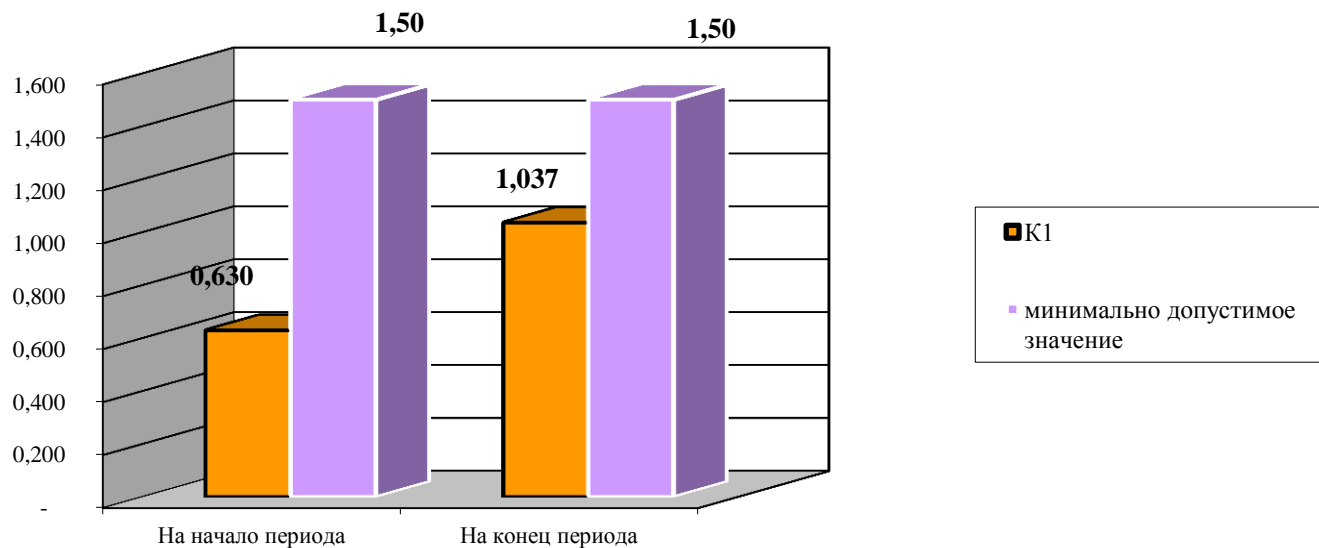
### Результаты расчета коэффициентов платежеспособности субъекта хозяйствования

(наименование субъекта хозяйствования)

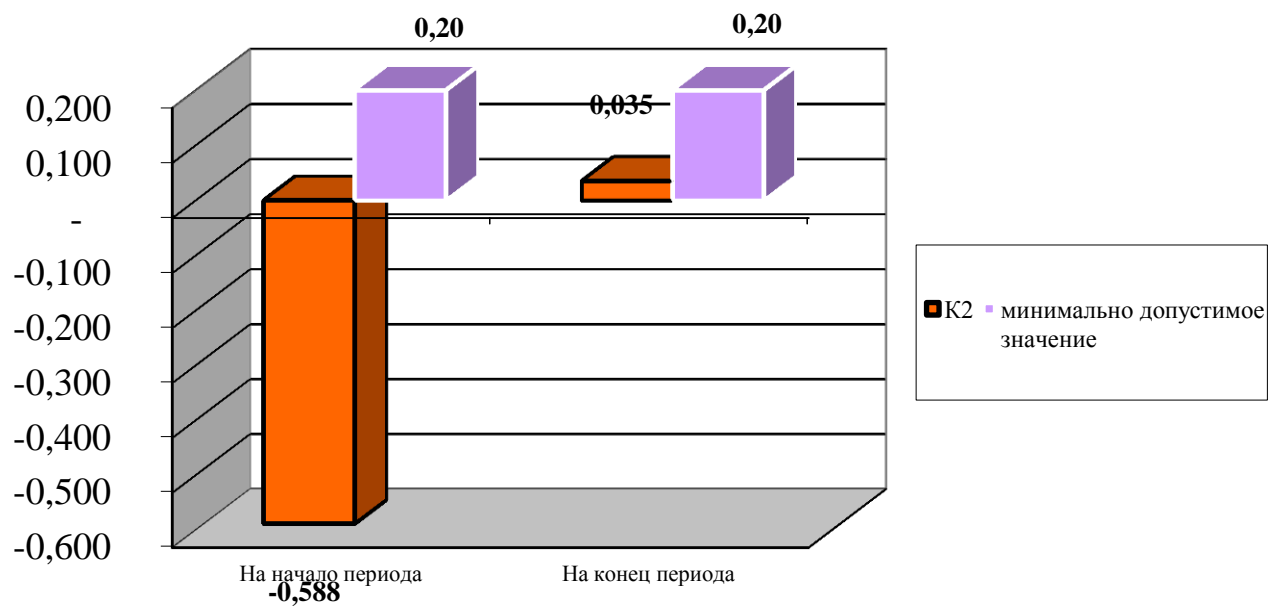
по состоянию на 1 января 2018 года

№ п/п	Наименование показателя	На начало периода	На момент установления неплатежеспособности	Нормативное значение коэффициента
1	2	3	4	5
1	Коэффициент текущей ликвидности ( $K_1$ ): $K_1 = \frac{\text{стр.290}}{\text{стр.690}}$	0,63	1,04	$K_1 \geq 1,5$
2	Коэффициент обеспеченности собственными оборотными средствами ( $K_2$ ): $K_2 = \frac{\text{стр.490} + \text{стр.590} - \text{стр.190}}{\text{стр.290}}$	- 0,59	0,04	$K_2 \geq 0,2$
3	Коэффициент обеспеченности финансовых обязательств активами ( $K_3$ ): $K_3 = \frac{\text{стр.690} + \text{стр.590}}{\text{стр.300}(\text{стр.700})}$	0,13	0,61	$K_3 \leq 0,85$
4	Коэффициент абсолютной ликвидности ( $K_{\text{абсл}}$ ) $K_{(\text{абсл})} = \frac{\text{стр.260} + \text{стр.270}}{\text{стр.690}}$	-	0,06	$K_{\text{абсл}} \geq 0,2$
5	Коэффициент оборачиваемости капитала $K_{\text{ок}} = \frac{\Phi.2\text{стр.010}}{(\text{Б.стр.300 гр.3} + \text{стр.300 гр.4}) / 2}$	-	0,07	оборотная способность капитала повысилась
6	Коэффициент оборачиваемости оборотных средств $K_{\text{оос}} = \frac{\Phi.2\text{стр.010}}{(\text{Б.стр.290 гр.3} + \text{стр.290 гр.4}) / 2}$	-	1,96	оборотная способность оборотных средств повысилась
7	Коэффициент финансовой независимости $K_{\text{фи}} = \frac{\text{Б.стр.490}}{\text{Б. стр.700}}$	0,87	0,39	$K_{\text{фи}} \geq 0,4 - 0,6$
	Коэффициент капитализации $K_{\text{кап}} = \frac{\text{Б.стр.590} + \text{Б.стр.690}}{\text{Б. стр.490}}$	0,14	1,56	$K_{\text{кап}} \leq 1,0$

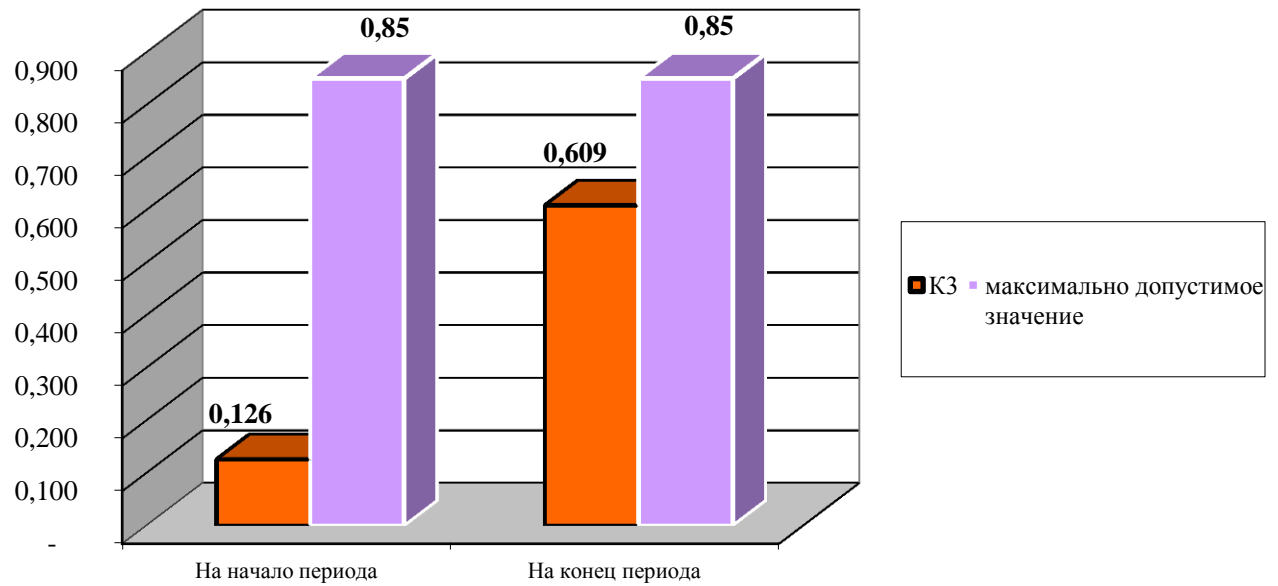
### Коэффициент текущей ликвидности (К1)



### Коэффициент обеспеченности собственными оборотными средствами (К2)



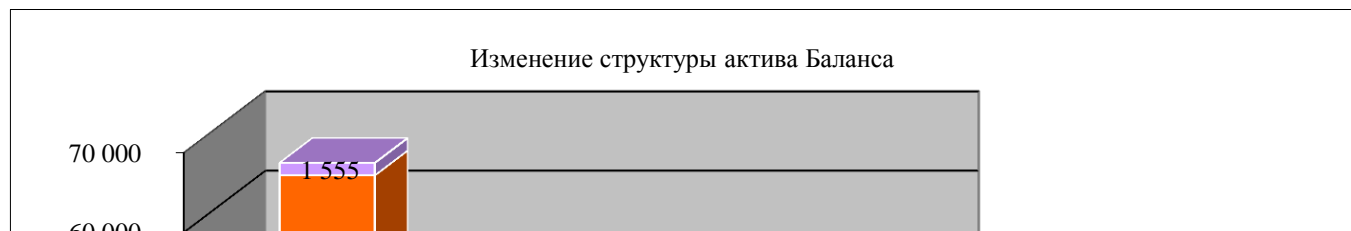
### Коэффициент обеспеченности финансовых обязательств активами (КЗ)

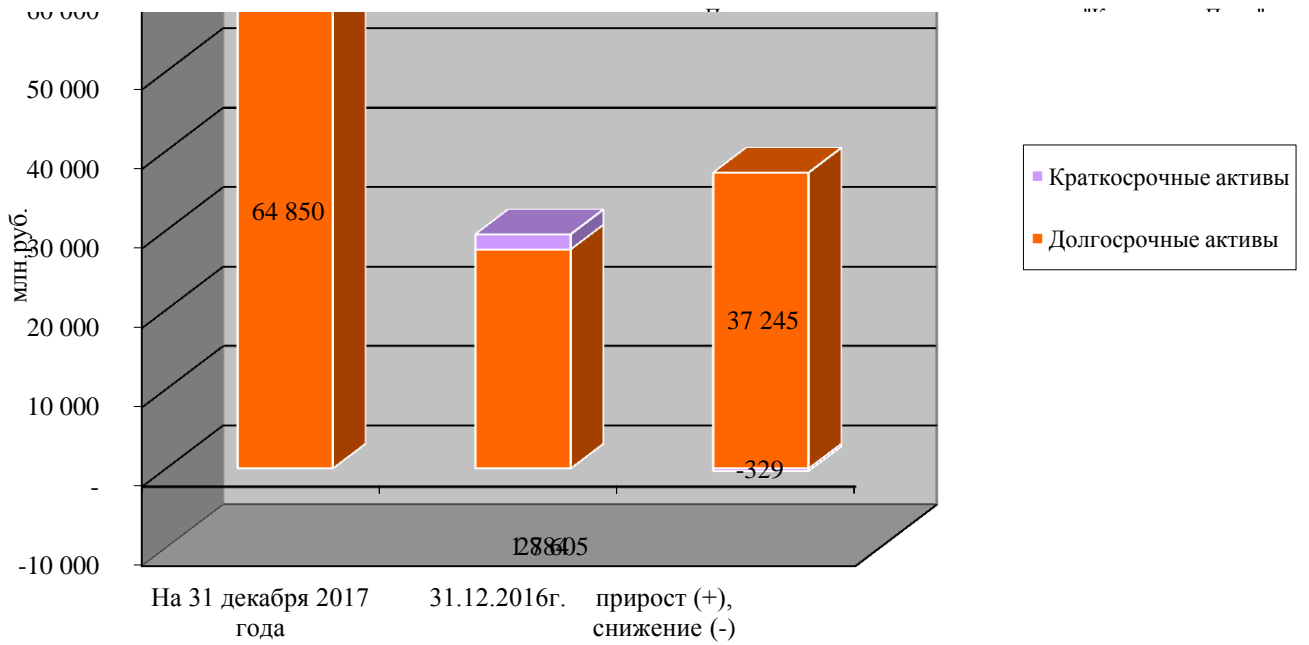


### Анализ структуры разделов I и II бухгалтерского баланса

№ п/п	Наименование статей баланса организации	Показатель бухгалтерского баланса					
		На 31 декабря 2017 года		31.12.2016г.		прирост (+), снижение (-)	
		абсолютная величина, млн. рублей	удельный вес, %	абсолютная величина, млн. рублей	удель-ный вес, %	абсолютная величина, млн. рублей	удель- ный вес, %
1	2	3	4	5	6	7	8
1	<b>Долгосрочные активы (строка 190):</b>	<b>64 850</b>	<b>97,7%</b>	<b>27 605</b>	<b>93,6%</b>	<b>37 245</b>	<b>4,0%</b>
1.1	основные средства (строка 110)	64 841	97,6%	27 570	93,5%	37 271	4,2%
1.2	нематериальные активы (строка 120)	1	0,0%	1	0,0%	-	0,0%
1.3	доходные вложения в материальные активы (строка 130)	-	0,0%	-	0,0%	-	0,0%
1.4	вложения в долгосрочные активы (строка 140):	-	0,0%	-	0,0%	-	0,0%
1.5	долгосрочные финансовые вложения (строка 150)	-	0,0%	-	0,0%	-	0,0%
1.6	отложенные налоговые активы (стр. 160)	-	0,0%	-	0,0%	-	0,0%
1.7	долгосрочная дебиторская задолженность (стр. 170)	-	0,0%	-	0,0%	-	0,0%
1.8	прочие долгосрочные активы (стр. 180)	8	0,0%	34	0,1%	- 26	-0,1%
2	<b>Краткосрочные активы (строка 290):</b>	<b>1 555</b>	<b>2,3%</b>	<b>1 884</b>	<b>6,4%</b>	<b>- 329</b>	<b>-4,0%</b>
2.1	запасы (строка 210):	690	1,0%	814	2,8%	- 124	-1,7%
2.2	долгосрочные активы, предназначенные для реализации (строка 220)	-	0,0%	-	0,0%	-	0,0%
2.3	расходы будущих периодов (строка 230)	26	0,0%	12	0,0%	14	0,0%
2.4	налог на добавленную стоимость по приобретенным товарам, работам, услугам (строка 240)	70	0,1%	112	0,4%	- 42	-0,3%
2.5	краткосрочная дебиторская задолженность (строка 250)	680	1,0%	946	3,2%	- 266	-2,2%
2.6	краткосрочные финансовые вложения (строка 260)	-	0,0%	-	0,0%	-	0,0%
2.7	денежные средства и их эквиваленты (строка 270)	89	0,1%	-	0,0%	89	0,1%
2.8	прочие краткосрочные активы (строка 280)	-	0,0%	-	0,0%	-	0,0%
	<b>Баланс (строка 300)</b>	<b>66 405</b>	<b>100,0%</b>	<b>29 489</b>	<b>100,0%</b>	<b>36 916</b>	<b>X</b>

Краткие выводы:





**Изменение структуры актива Баланса на основе удельных показателей (%), рассчитываемых к валюте баланса**

