

БУХГАЛТЕРСКИЙ БАЛАНСНа 31 декабря 2017 года

Организация	ОАО "Белинвентарьторг"
Учетный номер плательщика	1000458884
Вид экономической деятельности	Хранение и складирование непродовольственных товаров
Организационно-правовая форма	ОАО "Белинвентарьторг"
Орган управления	ГУПР Мингорисполкома
Единица измерения	ТЫС.РУБ.
Адрес	г. Минск ул. Железнодорожная, 19

Дата утверждения	
Дата отправки	
Дата принятия	

Активы	Код строки	На 31 декабря 2017 года	На 31 декабря 2016 года
1	2	3	4
I. ДОЛГОСРОЧНЫЕ АКТИВЫ			
Основные средства	110	3 878	2 142
Нематериальные активы	120	-	-
Доходные вложения в материальные активы	130	-	-
в том числе:			
инвестиционная недвижимость	131	-	-
предметы финансовой аренды (лизинга)	132	-	-
прочие доходные вложения в материальные активы	133	-	-
Вложения в долгосрочные активы	140	-	946
Долгосрочные финансовые вложения	150	-	-
Отложенные налоговые активы	160	-	-
Долгосрочная дебиторская задолженность	170	-	-
Прочие долгосрочные активы	180	-	-
ИТОГО по разделу I	190	3 878	3 088
II. КРАТКОСРОЧНЫЕ АКТИВЫ			
Запасы	210	356	310
в том числе:			
материалы	211	66	42
животные на выращивании и откорме	212	-	-
незавершенное производство	213	-	-
готовая продукция и товары	214	290	268
товары отгруженные	215	-	-
прочие запасы	216	-	-
Долгосрочные активы, предназначенные для реализации	220	-	-
Расходы будущих периодов	230	5	8
Налог на добавленную стоимость по приобретенным товарам, работам, услугам	240	5	6
Краткосрочная дебиторская задолженность	250	281	122
Краткосрочные финансовые вложения	260	-	-
Денежные средства и эквиваленты денежных средств	270	10	9
Прочие краткосрочные активы	280	-	-
ИТОГО по разделу II	290	657	455
БАЛАНС	300	4 535	3 543

Собственный капитал и обязательства	Код строки	На 31 декабря 2017 года	На 31 декабря 2016 года
1	2	3	4
III. СОБСТВЕННЫЙ КАПИТАЛ			
Уставный капитал	410	441	441
Неоплаченная часть уставного капитала	420	-	-
Собственные акции (доли в уставном капитале)	430	-	-
Резервный капитал	440	3	3
Добавочный капитал	450	1 521	1 527
Нераспределенная прибыль (непокрытый убыток)	460	132	130
Чистая прибыль (убыток) отчетного периода	470	-	-
Целевое финансирование	480	-	-
ИТОГО по разделу III	490	2 097	2 101
IV. ДОЛГОСРОЧНЫЕ ОБЯЗАТЕЛЬСТВА			
Долгосрочные кредиты и займы	510	287	197
Долгосрочные обязательства по лизинговым платежам	520	-	37
Отложенные налоговые обязательства	530	-	-
Доходы будущих периодов	540	1 772	1 027
Резервы предстоящих платежей	550	-	-
Прочие долгосрочные обязательства	560	-	-
ИТОГО по разделу IV	590	2 059	1 261
V. КРАТКОСРОЧНЫЕ ОБЯЗАТЕЛЬСТВА			
Краткосрочные кредиты и займы	610	-	-
Краткосрочная часть долгосрочных обязательств	620	-	-
Краткосрочная кредиторская задолженность	630	379	181
в том числе:			
поставщикам, подрядчикам, исполнителям	631	258	153
по авансам полученным	632	18	16
по налогам и сборам	633	34	3
по социальному страхованию и обеспечению	634	10	-
по оплате труда	635	20	2
по лизинговым платежам	636	16	-
собственнику имущества (учредителям, участникам)	637	4	(2)
прочим кредиторам	638	19	9
Обязательства, предназначенные для реализации	640	-	-
Доходы будущих периодов	650	-	-
Резервы предстоящих платежей	660	-	-
Прочие краткосрочные обязательства	670	-	-
ИТОГО по разделу V	690	379	181
БАЛАНС	700	4 535	3 543

Руководитель

(подпись)

Т.Е.Садыкова

(инициалы, фамилия)

Главный бухгалтер

(подпись)

И.И.Курилович

(инициалы, фамилия)

24 мая 2018 г.

ОТЧЕТ
о прибылях и убытках
за январь - декабрь 2017 года

Организация	ОАО "Белинвентарьторг"
Учетный номер плательщика	1 000 458 884
Вид экономической деятельности	Хранение и складирование непродовольственных товаров
Организационно-правовая форма	ОАО "Белинвентарьторг"
Орган управления	ГУПР Мингорисполкома
Единица измерения	ТЫС.РУБ.
Адрес	г.Минск ул.Железнодорожная,19

Наименование показателей	Код строки	За январь - декабрь 2017 года	За январь - декабрь 2016 года
1	2	3	4
Выручка от реализации продукции, товаров, работ, услуг	010	2 848	2 547
Себестоимость реализованной продукции, товаров, работ, услуг	020	(1 711)	(1 421)
Валовая прибыль	030	1 137	1 126
Управленческие расходы	040	(406)	(649)
Расходы на реализацию	050	(676)	(391)
Прибыль (убыток) от реализации продукции, товаров, работ, услуг	060	55	86
Прочие доходы по текущей деятельности	070	26	43
Прочие расходы по текущей деятельности	080	(69)	(68)
Прибыль (убыток) от текущей деятельности	090	12	61
Доходы по инвестиционной деятельности	100	55	-
В том числе:			
доходы от выбытия основных средств, нематериальных активов и других долгосрочных активов	101	6	-
доходы от участия в уставном капитале других организаций	102	-	-
проценты к получению	103	-	-
прочие доходы по инвестиционной деятельности	104	49	-
Расходы по инвестиционной деятельности	110	(15)	-
в том числе:			
расходы от выбытия основных средств, нематериальных активов и других долгосрочных активов	111	(6)	-
прочие расходы по инвестиционной деятельности	112	(9)	-
Доходы по финансовой деятельности	120	-	4
в том числе:			
курсовые разницы от пересчета активов и обязательств	121	-	4
прочие доходы по финансовой деятельности	122	-	-
Расходы по финансовой деятельности	130	(40)	(55)
в том числе:			
проценты к уплате	131	(40)	(51)
курсовые разницы от пересчета активов и обязательств	132	-	(4)
прочие расходы по финансовой деятельности	133	-	-

Наименование показателей	Код строки	За январь - декабрь 2017 года	За январь - декабрь 2016 года
1	2	3	4
Прибыль (убыток) от инвестиционной и финансовой деятельности	140	-	(51)
Прибыль (убыток) до налогообложения	150	12	10
Налог на прибыль	160	(8)	(8)
Изменение отложенных налоговых активов	170	-	-
Изменение отложенных налоговых обязательств	180	-	-
Прочие налоги и сборы, исчисляемые из прибыли (дохода)	190	(1)	(1)
Прочие платежи, исчисляемые из прибыли (дохода)	200	-	-
Чистая прибыль (убыток)	210	3	1
Результат от переоценки долгосрочных активов, не включаемый в чистую прибыль (убыток)	220	-	-
Результат от прочих операций, не включаемый в чистую прибыль (убыток)	230	5	-
Совокупная прибыль (убыток)	240	8	1
Базовая прибыль (убыток) на акцию	250	-	-
Разводненная прибыль (убыток) на акцию	260	-	-

Руководитель _____
(подпись)

Т.Е.Садыкова _____
(инициалы, фамилия)

Главный бухгалтер _____
(подпись)

И.И.Курилович _____
(инициалы, фамилия)

24 мая 2018 г.

Наименование показателей	Код строки	Уставный капитал	Неоплаченная часть уставного капитала	Собственные акции (доли в уставном капитале)	Резервный капитал	Добавочный капитал	Нераспределенная прибыль (непокрытый убыток)	Чистая прибыль (убыток)	Итого
1	2	3	4	5	6	7	8	9	10
Изменение уставного капитала	170	-	-	-	-	-	-	-	-
Изменение резервного капитала	180	-	-	-	-	-	-	-	-
Изменение добавочного капитала	190	-	-	-	-	-	-	-	-
Остаток на 31.12.2017 г.	200	441	-	-	3	1 521	132	-	2 097

Руководитель

(подпись)

Главный бухгалтер

(подпись)

24 мая 2018 г.

Т.Е.Садыкова

(инициалы, фамилия)

И.И.Курилович

(инициалы, фамилия)

ОТЧЕТ
о движении денежных средств
за январь - декабрь 2017 года

Организация	ОАО "Белинвентарьторг"
Учетный номер плательщика	1000458884
Вид экономической деятельности	Хранение и складирование непродовольственных товаров
Организационно-правовая форма	ОАО "Белинвентарьторг"
Орган управления	ГУПР Мингорисполкома
Единица измерения	ТЫС.РУБ.
Адрес	г.Минск ул.Железнодорожная,19

Наименование показателей	Код строки	За январь - декабрь 2017 года	За январь - декабрь 2016 года
1	2	3	4
Движение денежных средств по текущей деятельности			
Поступило денежных средств – всего	020	3 549	3 402
В том числе:			
от покупателей продукции, товаров, заказчиков работ, услуг	021	3 546	3 400
от покупателей материалов и других запасов	022	-	-
роялти	023	-	-
прочие поступления	024	3	2
Направлено денежных средств – всего	030	(3 520)	(3 393)
В том числе:			
на приобретение запасов, работ, услуг	031	(2 334)	(2 170)
на оплату труда	032	(516)	(537)
на уплату налогов и сборов	033	(492)	(495)
на прочие выплаты	034	(178)	(191)
Результат движения денежных средств по текущей деятельности	040	29	9
Движение денежных средств по инвестиционной деятельности			
Поступило денежных средств – всего	050	6	-
В том числе:			
от покупателей основных средств, нематериальных активов и других	051	6	-
возврат предоставленных займов	052	-	-
доходы от участия в уставном капитале других организаций	053	-	-
проценты	054	-	-
прочие поступления	055	-	-
Направлено денежных средств – всего	060	(96)	(51)
В том числе:			
на приобретение и создание основных средств, нематериальных активов и других долгосрочных активов	061	(96)	(51)
на предоставление займов	062	-	-
на вклады в уставный капитал других организаций	063	-	-
прочие выплаты	064	-	-
Результат движения денежных средств по инвестиционной деятельности	070	(90)	(51)

Наименование показателей	Код строки	За январь - декабрь 2017 года	За январь - декабрь 2016 года
1	2	3	4
Движение денежных средств по финансовой деятельности			
Поступило денежных средств – всего	080	1 431	1 118
В том числе:			
кредиты и займы	081	1 431	1 118
от выпуска акций	082	-	-
вклады собственника имущества (учредителей, участников)	083	-	-
прочие поступления	084	-	-
Направлено денежных средств – всего	090	(1 369)	(1 069)
В том числе:			
на погашение кредитов и займов	091	(1 307)	(1 018)
на выплаты дивидендов и других доходов от участия в уставном капитале	092	-	-
на выплаты процентов	093	(41)	(51)
на лизинговые платежи	094	(21)	-
прочие выплаты	095	-	-
Результат движения денежных средств по финансовой деятельности	100	62	49
Результат движения денежных средств по текущей, инвестиционной и финансовой деятельности	110	1	7
Остаток денежных средств и эквивалентов денежных средств на 31.12.2016 г.	120	9	9
Остаток денежных средств и эквивалентов денежных средств на 31.12.2017 г.	130	10	-
Влияние изменений курсов иностранных валют	140	-	-

Руководитель

(подпись)

Т.Е.Садыкова

(инициалы, фамилия)

Главный бухгалтер

(подпись)

И.И.Курилович

(инициалы, фамилия)

24 мая 2018 г.

ОТЧЕТ
об использовании целевого финансирования
за январь - декабрь 2017 года

Организация	ОАО"Белинвентарьторг"
Учетный номер плательщика	1000458884
Вид экономической деятельности	Хранение и складирование непродовольственных товаров
Организационно-правовая форма	ОАО"Белинвентарьторг"
Орган управления	ГУПР Мингорисполкома
Единица измерения	ТЫС.РУБ.
Адрес	г.Минск ул.Железнодорожная,19

Наименование показателей	Код строки	За январь - декабрь 2017 года	За январь - декабрь 2016 года
1	2	3	4
Остаток средств на 31 декабря 2016 года	100	-	-
Поступило средств	200	-	-
в том числе:			
вступительные взносы	210	-	-
членские взносы	220	-	-
целевые взносы	230	-	-
безвозмездная (спонсорская) помощь	240	-	-
прочие поступления	250	-	-
Использовано средств	300	-	-
в том числе:			
на целевые мероприятия	310	-	-
в том числе:			
безвозмездная (спонсорская) помощь	311	-	-
представительские и иные аналогичные мероприятия	312	-	-
иные мероприятия	313	-	-
на содержание аппарата управления	320	-	-
в том числе:			
на оплату труда	321	-	-
на служебные командировки	322	-	-
содержание основных средств и иного имущества	323	-	-
ремонт основных средств и иного имущества	324	-	-
амортизация основных средств и иного имущества	325	-	-
прочие	326	-	-
на иные цели	330	-	-
Остаток средств на 31 декабря 2017 г.	400	-	-

Руководитель _____
(подпись)

Т.Е.Садыкова

(инициалы, фамилия)

Главный бухгалтер _____
(подпись)

И.И.Курилович

(инициалы, фамилия)

24 мая 2018 г.

РАСЧЕТ
стоимости чистых активов организации

ОАО "Белинвентарьторг"

на 31 декабря 2017 года

N п/п	Наименование показателей	На 31 декабря 2017 года	На 31 декабря 2016 года
1	2	3	4
1	АКТИВЫ		
	В том числе:	3 878	3 088
1.1	долгосрочные активы		
	в том числе:	3 878	2 142
1.1.1	основные средства		
1.1.2	нематериальные активы	-	-
1.1.3	доходные вложения в материальные активы	-	-
1.1.4	вложения в долгосрочные активы	-	946
1.1.5	долгосрочные финансовые вложения	-	-
1.1.6	отложенные налоговые активы	-	-
1.1.7	долгосрочная дебиторская задолженность	-	-
1.1.8	прочие долгосрочные активы	-	-
1.2	краткосрочные активы	657	455
	в том числе:	356	310
1.2.1	запасы		
1.2.2	долгосрочные активы, предназначенные для реализации	-	-
1.2.3	расходы будущих периодов	5	8
1.2.4	налог на добавленную стоимость по приобретенным товарам, работам, услугам	5	6
1.2.5	краткосрочная дебиторская задолженность	281	122
1.2.6	краткосрочные финансовые вложения	-	-
1.2.7	денежные средства и их эквиваленты	10	9
1.2.8	прочие краткосрочные активы	-	-
2	АКТИВЫ , принимаемые к расчету (строка 1.1 + строка 1.2)	4 535	3 543

3	ОБЯЗАТЕЛЬСТВА		
3.1	В том числе: долгосрочные обязательства	2 059	1 261
3.1.1	в том числе: долгосрочные кредиты и займы	287	197
3.1.2	долгосрочные обязательства по лизинговым платежам	-	37
3.1.3	отложенные налоговые обязательства	-	-
3.1.4	доходы будущих периодов	1 772	1 027
3.1.5	резервы предстоящих платежей	-	-
3.1.6	прочие долгосрочные обязательства	-	-
3.2	краткосрочные обязательства, в том числе:	379	181
3.2.1	краткосрочные кредиты и займы	-	-
3.2.2	краткосрочная часть долгосрочных обязательств	-	-
3.2.3	краткосрочная кредиторская задолженность	379	181
3.2.4	обязательства, предназначенные для реализации	-	-
3.2.5	доходы будущих периодов	-	-
3.2.6	резервы предстоящих платежей	-	-
3.2.7	прочие краткосрочные обязательства	-	-
4	ОБЯЗАТЕЛЬСТВА, принимаемые к расчету (строка 3.1 + строка 3.2)	2 438	1 442
5	Стоимость чистых активов (строка 2 - строка 4)	2 097	2 101

Руководитель

(подпись)

Главный бухгалтер

(подпись)

Т.Е.Садыкова

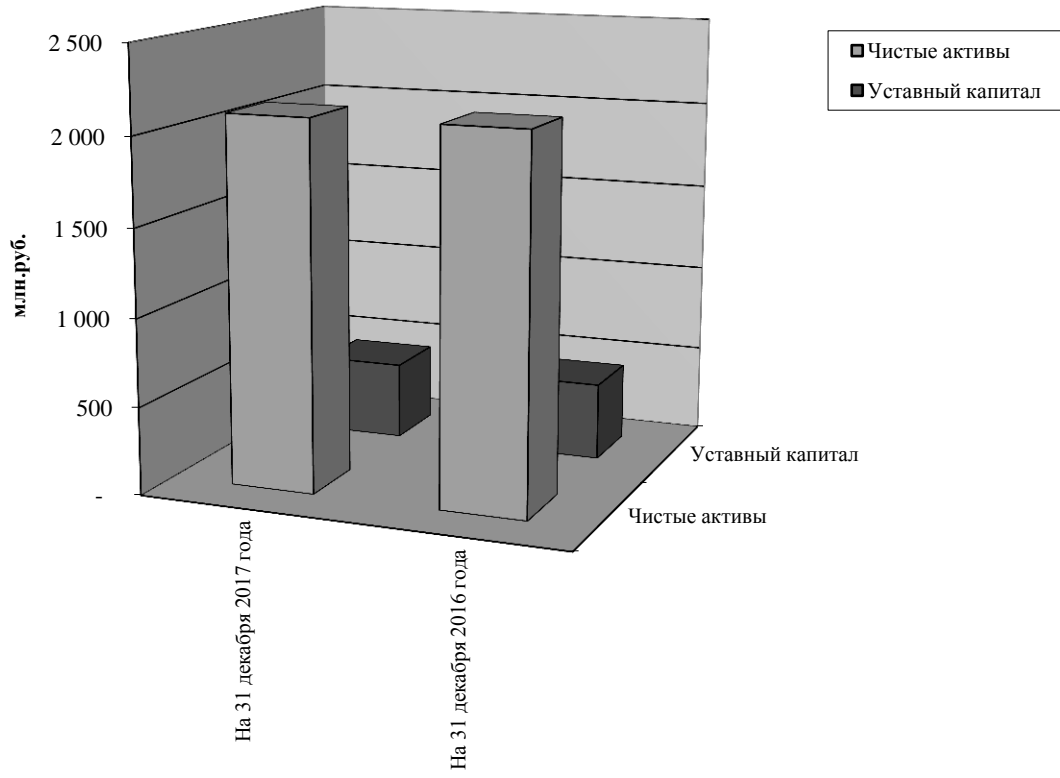
(инициалы, фамилия)

И.И.Курилович

(инициалы, фамилия)

24 мая 2018 г.

Соотношение размеров чистых активов с размером уставного капитала



Результаты расчета коэффициентов платежеспособности субъекта хозяйствования

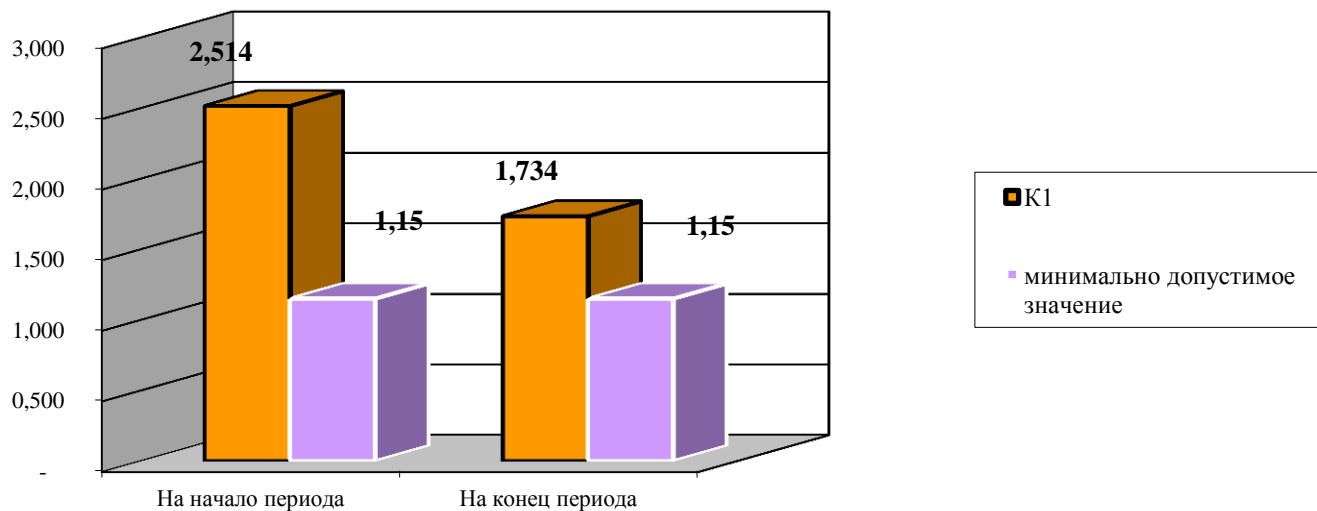
ОАО "Белинвентарьторг"

(наименование субъекта хозяйствования)

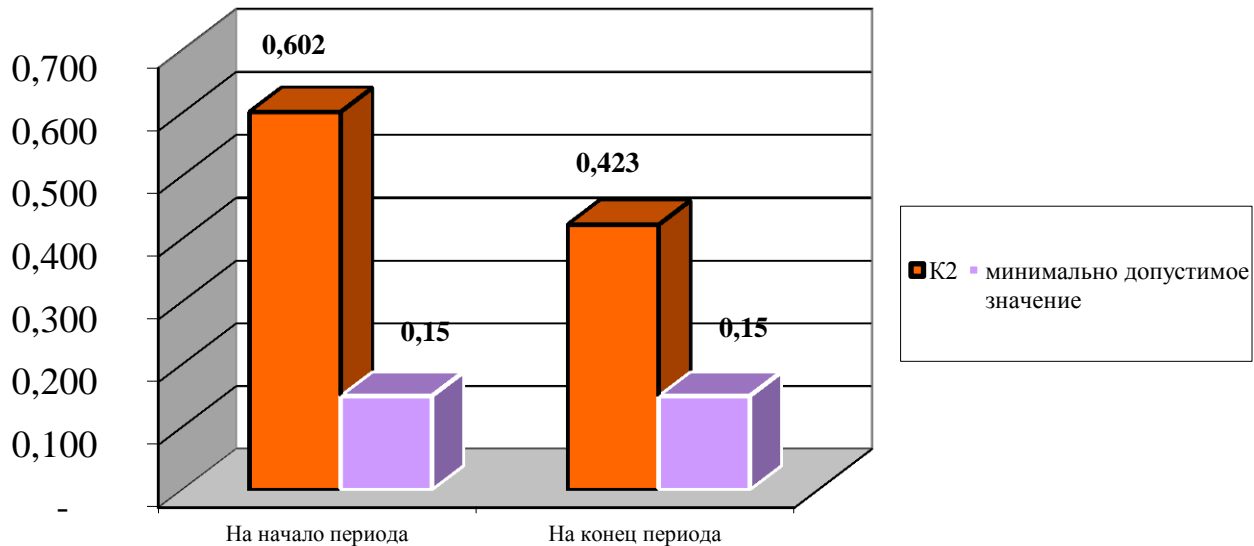
по состоянию на 31 декабря 2017 года

№ п/п	Наименование показателя	На начало периода	На момент установления неплатежеспособности	Нормативное значение коэффициента
1	2	3	4	5
1	Коэффициент текущей ликвидности (K_1): $K_1 = \frac{стр.290}{стр.690}$	2,51	1,73	$K_1 \geq 1,15$
2	Коэффициент обеспеченности собственными оборотными средствами (K_2): $K_2 = \frac{стр.490 + стр.590 - стр.190}{стр.290}$	0,60	0,42	$K_2 \geq 0,15$
3	Коэффициент обеспеченности обязательств активами (K_3): $K_3 = \frac{стр.690 + стр.590}{стр.300(стр.700)}$	0,41	0,54	$K_3 \leq 0,85$
4	Коэффициент абсолютной ликвидности ($K_{абсл}$) $K_{(абсл)} = \frac{стр.260 + стр.270}{стр.690}$	0,05	0,03	$K_{абсл} \geq 0,2$
5	Коэффициент оборачиваемости капитала $K_{ок} = \frac{\Phi.2стр.010}{(Б.стр.300 гр.3 + стр.300 гр.4) / 2}$	-	0,71	оборачиваемость капитала повысилась
6	Коэффициент оборачиваемости оборотных средств $K_{оос} = \frac{\Phi.2стр.010}{(Б.стр.290 гр.3 + стр.290 гр.4) / 2}$	-	5,12	оборачиваемость оборотных средств повысилась
7	Коэффициент финансовой независимости $K_{фн} = \frac{Б.стр.490}{Б.стр.700}$	0,59	0,46	$K_{фн} \geq 0,4 - 0,6$
	Коэффициент капитализации $K_{кап} = \frac{Б.стр.590 + Б.стр.690}{Б.стр.490}$	0,69	1,16	$K_{кап} \leq 1,0$

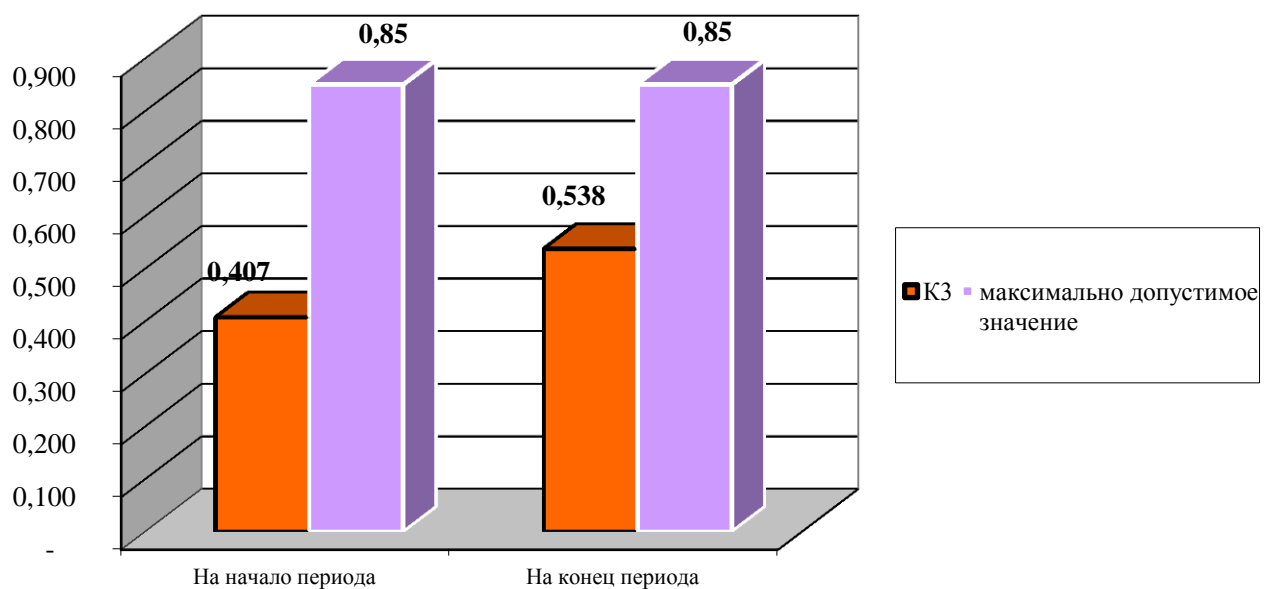
Коэффициент текущей ликвидности (К1)



Коэффициент обеспеченности собственными оборотными средствами (К2)



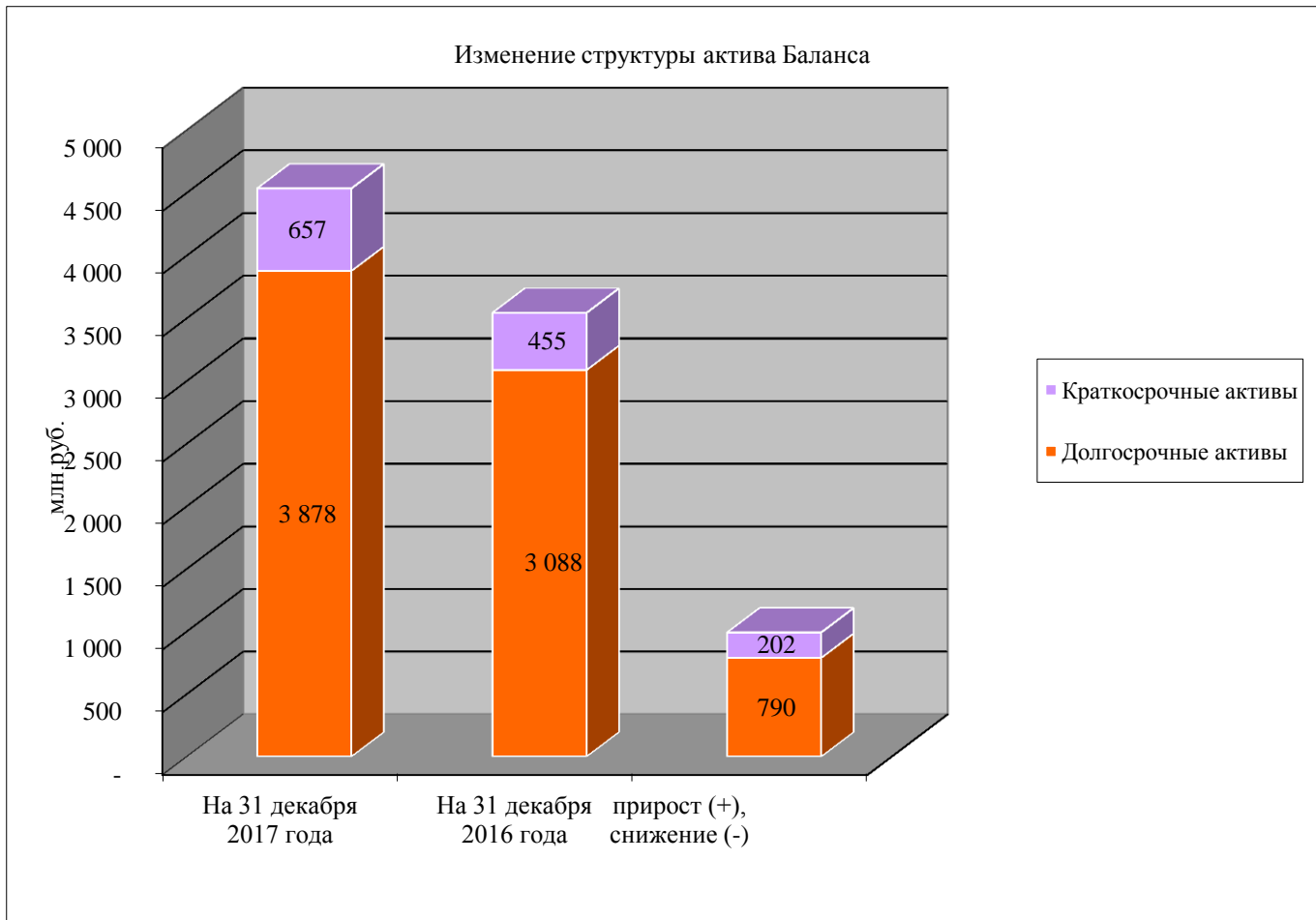
Коэффициент обеспеченности финансовых обязательств активами (КЗ)



Анализ структуры разделов I и II бухгалтерского баланса

№ п/п	Наименование статей баланса организации	Показатель бухгалтерского баланса					
		На 31 декабря 2017 года		На 31 декабря 2016 года		прирост (+), снижение (-)	
		абсолютная величина, млн. рублей	удельный вес, %	абсолютная величина, млн. рублей	удель-ный вес, %	абсолютная величина, млн. рублей	удель- ный вес, %
1	2	3	4	5	6	7	8
1	Долгосрочные активы (строка 190):	3 878	85,5%	3 088	87,2%	790	-1,6%
1.1	основные средства (строка 110)	3 878	85,5%	2 142	60,5%	1 736	25,1%
1.2	нематериальные активы (строка 120)	-	0,0%	-	0,0%	-	0,0%
1.3	доходные вложения в материальные активы (строка 130)	-	0,0%	-	0,0%	-	0,0%
1.4	вложения в долгосрочные активы (строка 140):	-	0,0%	946	26,7%	- 946	-26,7%
1.5	долгосрочные финансовые вложения (строка 150)	-	0,0%	-	0,0%	-	0,0%
1.6	отложенные налоговые активы (стр. 160)	-	0,0%	-	0,0%	-	0,0%
1.7	долгосрочная дебиторская задолженность (стр. 170)	-	0,0%	-	0,0%	-	0,0%
1.8	прочие долгосрочные активы (стр. 180)	-	0,0%	-	0,0%	-	0,0%
2	Краткосрочные активы (строка 290):	657	14,5%	455	12,8%	202	1,6%
2.1	запасы (строка 210):	356	7,9%	310	8,7%	46	-0,9%
2.2	долгосрочные активы, предназначенные для реализации (строка 220)	-	0,0%	-	0,0%	-	0,0%
2.3	расходы будущих периодов (строка 230)	5	0,1%	8	0,2%	- 3	-0,1%
2.4	налог на добавленную стоимость по приобретенным товарам, работам, услугам (строка 240)	5	0,1%	6	0,2%	- 1	-0,1%
2.5	краткосрочная дебиторская задолженность (строка 250)	281	6,2%	122	3,4%	159	2,8%
2.6	краткосрочные финансовые вложения (строка 260)	-	0,0%	-	0,0%	-	0,0%
2.7	денежные средства и их эквиваленты (строка 270)	10	0,2%	9	0,3%	1	0,0%
2.8	прочие краткосрочные активы (строка 280)	-	0,0%	-	0,0%	-	0,0%
	Баланс (строка 300)	4 535	100,0%	3 543	100,0%	992	X

Краткие выводы:

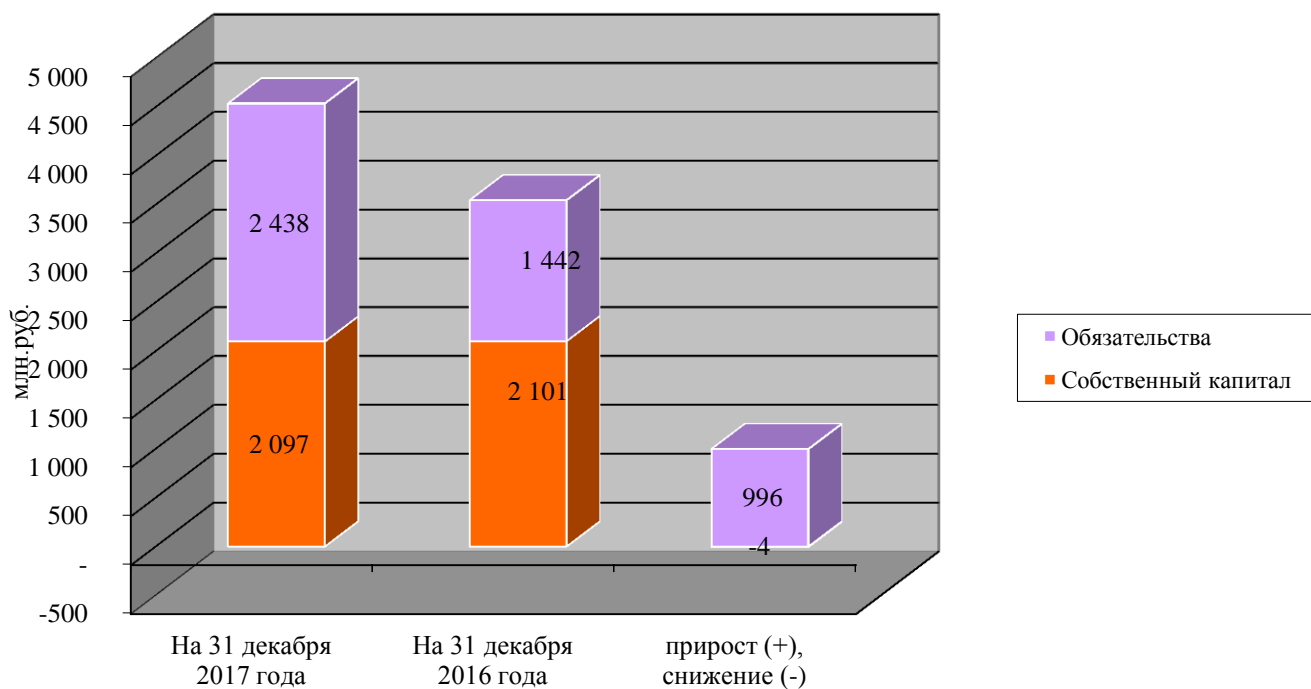


Анализ структуры разделов III - V бухгалтерского баланса

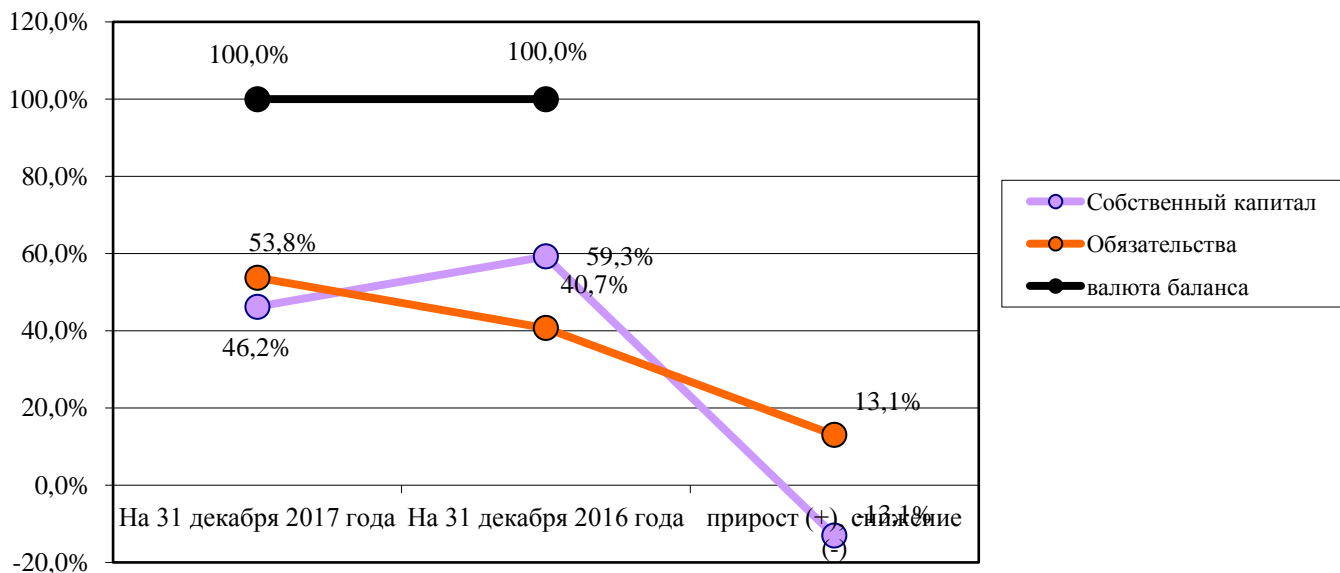
№ п/п	Наименование статей баланса организации	Показатель бухгалтерского баланса					
		На 31 декабря 2017 года		На 31 декабря 2016 года		прирост (+), снижение (-)	
		абсолютная величина, млн. рублей	удель- ный вес, %	абсолютная величина, млн. рублей	удель-ный вес, %	абсолютная величина, млн. рублей	удель- ный вес, %
1	2	3	4	5	6	7	8
1	Собственный капитал (строка 490)	2 097	46,2%	2 101	59,3%	- 4	-13,1%
2	Долгосрочные обязательства (строка 590):	2 059	45,4%	1 261	35,6%	798	9,8%
3	Краткосрочные обязательства (строка 690):	379	8,4%	181	5,1%	198	3,2%
3.1	краткосрочные кредиты и займы (строка 610)	-	0,0%	-	0,0%	-	0,0%
3.2	краткосрочная часть долгосрочных обязательств (строка 620)	-	0,0%	-	0,0%	-	0,0%
3.3	краткосрочная кредиторская задолженность (строка 630):	379	8,4%	181	5,1%	198	3,2%
3.3.1	по налогам и сборам (стр. 633)	34	0,7%	3	0,1%	31	0,7%
3.3.2	по социальному страхованию и обеспечению (стр. 634)	10	0,2%	-	0,0%	10	0,2%
3.4	обязательства, предназначенные для реализации (строка 640)	-	0,0%	-	0,0%	-	0,0%
3.5	доходы будущих периодов (строка 650)	-	0,0%	-	0,0%	-	0,0%
3.6	резервы предстоящих платежей (стр. 660)	-	0,0%	-	0,0%	-	0,0%
3.7	прочие краткосрочные обязательства (стр. 670)	-	0,0%	-	0,0%	-	0,0%
	Баланс (строка 700)	4 535	100,0%	3 543	100,0%	992	X

Краткие выводы:

Изменение структуры пассива Баланса



Изменение структуры пассива Баланса на основе удельных показателей (%), рассчитываемых к валюте баланса



Показатели рентабельности

№ п/п	Наименование показателя	Порядок расчета	Формула расчета	Значение показателя на начало и конец отчетного периода
1	Рентабельность затрат	Прибыль от реализации продукции отчетного периода (Отчет о прибылях и убытках) Сумма затрат по реализованной продукции (Отчет о прибылях и убытках)	$P_3 = \frac{\text{стр. 060 Прил. 2}}{(\text{стр. 020} + \text{стр. 040} + \text{стр. 050}) \text{ Прил. 2}} \times 100$	= 3,5% 2,0%
2	Рентабельность операционной деятельности	Брутто-прибыль от текущей деятельности (Отчет о прибылях и убытках) Общая сумма затрат по текущей деятельности (Отчет о прибылях и убытках)	$P_{од} = \frac{\text{стр. 090 Прил. 2}}{(\text{стр. 020} + \text{стр. 040} + \text{стр. 050} + \text{стр. 080}) \text{ Прил. 2}} \times 100$	= 2,4% 0,4%
3	Рентабельность финансовых инвестиций	Сумма прибыли от финансовых инвестиций (Отчет о прибылях и убытках) Средняя сумма долгосрочных и краткосрочных финансовых инвестиций (Баланс)	$P_{фи} = \frac{(\text{стр. 102} + \text{стр. 103} + \text{стр. 104}) \text{ Прил. 2}}{1/2 (\text{стр. 150 гр. 3} + \text{стр. 150 гр. 4} + \text{стр. 260 гр. 3} + \text{стр. 260 гр. 4}) \text{ Баланса}} \times 100$	= 0,0% 0,0%
4	Рентабельность продаж (оборота)	Прибыль от реализации продукции, работ и услуг до выплаты процентов и налогов (Отчет о прибылях и убытках) Сумма полученной выручки (Отчет о прибылях и убытках)	$P_{об} = \frac{\text{стр. 060 Прил. 2}}{\text{стр. 010 Прил. 2}} \times 100$	= 3,4% 1,9%
5	Рентабельность совокупных активов	Общая сумма брутто-прибыли отчетного периода до выплаты процентов и налогов (Отчет о прибылях и убытках) Среднегодовая сумма совокупных активов (Баланс)	$P_{общ} = \frac{(\text{стр. 150} + \text{стр. 131}) \text{ Прил. 2}}{1/2 (\text{стр. 300 гр.3} + \text{стр. 300 гр. 4}) \text{ Баланса}} \times \frac{12}{n} \times 100$	= 1,5% 1,3%
6	Рентабельность собственного капитала	Сумма чистой прибыли отчетного периода (Отчет о прибылях и убытках) Средняя величина собственного капитала (Баланс)	$P_{ск} = \frac{\text{стр. 210 Прил. 2}}{1/2 (\text{стр. 490 гр.3} + \text{стр. 490 гр. 4}) \text{ Баланса}} \times \frac{12}{n} \times 100$	= 0,0% 0,1%