

БУХГАЛТЕРСКИЙ БАЛАНС
на 31 декабря 2017 г.

Организация	ОАО "БелВТИ"
Учетный номер плательщика	101468222
Вид экономической деятельности	Разборка машин и оборудования, не подлежащих восстановлению
Организационно-правовая форма	частная
Орган управления	Министерство ЖКХ
Единица измерения	тыс. руб.
Адрес	220086, г. Минск, ул Славинского, 1

Дата утверждения	
Дата отправки	
Дата принятия	

Активы	Код строки	На <u>31 декабря</u> 2017 г.	На 31 декабря 2016 г.
1	2	3	4
I. ДОЛГОСРОЧНЫЕ АКТИВЫ			
Основные средства	110	1 236	1 290
Нематериальные активы	120	84	62
Доходные вложения в материальные активы	130	-	-
в том числе:			
инвестиционная недвижимость	131	-	-
предметы финансовой аренды (лизинга)	132	-	-
прочие доходные вложения в материальные активы	133	-	-
Вложения в долгосрочные активы	140	20	153
Долгосрочные финансовые вложения	150	924	442
Отложенные налоговые активы	160	-	-
Долгосрочная дебиторская задолженность	170	-	-
Прочие долгосрочные активы	180	1	1
ИТОГО по разделу I	190	2 265	1 948
II. КРАТКОСРОЧНЫЕ АКТИВЫ			
Запасы	210	213	144
в том числе:			
материалы	211	164	132
животные на выращивании и откорме	212	-	-
незавершенное производство	213	-	-
готовая продукция и товары	214	49	12
товары отгруженные	215	-	-
прочие запасы	216	-	-
Долгосрочные активы, предназначенные для реализации	220	-	-
Расходы будущих периодов	230	96	38
Налог на добавленную стоимость по приобретенным товарам, работам, услугам	240		-
Краткосрочная дебиторская задолженность	250	1 051	287
Краткосрочные финансовые вложения	260	176	317
Денежные средства и эквиваленты денежных средств	270	952	545
Прочие краткосрочные активы	280	19	-
ИТОГО по разделу II	290	2 507	1 331
БАЛАНС	300	4 772	3 279

Собственный капитал и обязательства	Код строки	На <u>31 декабря</u> 2017 г.	На 31 декабря 2016 г.
1	2	3	4
III. СОБСТВЕННЫЙ КАПИТАЛ			
Уставный капитал	410	1 000	817
Неоплаченная часть уставного капитала	420	-	-
Собственные акции (доли в уставном капитале)	430	-	-
Резервный капитал	440	45	45
Добавочный капитал	450	471	523
Нераспределенная прибыль (непокрытый убыток)	460	2 434	1 416
Чистая прибыль (убыток) отчетного периода	470		-
Целевое финансирование	480	-	-
ИТОГО по разделу III	490	3 950	2 801
IV. ДОЛГОСРОЧНЫЕ ОБЯЗАТЕЛЬСТВА			
Долгосрочные кредиты и займы	510	-	-
Долгосрочные обязательства по лизинговым платежам	520	11	-
Отложенные налоговые обязательства	530	-	-
Доходы будущих периодов	540	-	-
Резервы предстоящих платежей	550	-	-
Прочие долгосрочные обязательства	560	-	-
ИТОГО по разделу IV	590	11	-
V. КРАТКОСРОЧНЫЕ ОБЯЗАТЕЛЬСТВА			
Краткосрочные кредиты и займы	610	-	-
Краткосрочная часть долгосрочных обязательств	620	-	-
Краткосрочная кредиторская задолженность	630	811	478
в том числе:			
поставщикам, подрядчикам, исполнителям	631	113	165
по авансам полученным	632	489	241
по налогам и сборам	633	10	17
по социальному страхованию и обеспечению	634	22	10
по оплате труда	635	64	41
по лизинговым платежам	636	109	-
собственнику имущества (учредителям, участникам)	637	-	-
прочим кредиторам	638	4	4
Обязательства, предназначенные для реализации	640	-	-
Доходы будущих периодов	650	-	-
Резервы предстоящих платежей	660	-	-
Прочие краткосрочные обязательства	670	-	-
ИТОГО по разделу V	690	811	478
БАЛАНС	700	4 772	3 279

Руководитель

(подпись)

Главный бухгалтер

(подпись)

А.В. Кирпичник

(инициалы, фамилия)

Н.С. Болотько

(инициалы, фамилия)

15 августа 2018 г.

ОТЧЕТ
о прибылях и убытках
за _____ январь - декабрь _____ 2017 г.

Организация	ОАО "БелВТИ"
Учетный номер плательщика	101468222
Вид экономической деятельности	Разборка машин и оборудования, не подлежащих восстановлению
Организационно-правовая форма	частная
Орган управления	Министерство ЖКХ
Единица измерения	тыс. руб.
Адрес	220086, г. Минск, ул Славинского, 1

Наименование показателей	Код строки	За январь - декабрь 2017 г.	За январь - декабрь 2016 г.
1	2	3	4
Выручка от реализации продукции, товаров, работ, услуг	010	3 779	2 182
Себестоимость реализованной продукции, товаров, работ, услуг	020	(2 080)	(1 201)
Валовая прибыль	030	1 699	981
Управленческие расходы	040	(1 049)	(795)
Расходы на реализацию	050	(30)	(9)
Прибыль (убыток) от реализации продукции, товаров, работ, услуг	060	620	177
Прочие доходы по текущей деятельности	070	210	1 017
Прочие расходы по текущей деятельности	080	(251)	(645)
Прибыль (убыток) от текущей деятельности	090	579	549
Доходы по инвестиционной деятельности	100	696	121
в том числе:			
доходы от выбытия основных средств, нематериальных активов и других долгосрочных активов	101	240	-
доходы от участия в уставных капиталах других организаций	102	2	8
проценты к получению	103	13	64
прочие доходы по инвестиционной деятельности	104	441	49
Расходы по инвестиционной деятельности	110	(701)	(13)
в том числе:			
расходы от выбытия основных средств, нематериальных активов и других долгосрочных активов	111	(238)	-
прочие расходы по инвестиционной деятельности	112	(463)	(13)
Доходы по финансовой деятельности	120	83	71
в том числе:			
курсовые разницы от пересчета активов и обязательств	121	45	47
прочие доходы по финансовой деятельности	122	38	24
Расходы по финансовой деятельности	130	(61)	(64)
в том числе:			
проценты к уплате	131	(22)	(14)
курсовые разницы от пересчета активов и обязательств	132	(39)	(50)
прочие расходы по финансовой деятельности	133	-	-
Прибыль (убыток) от инвестиционной и финансовой деятельности	140	17	115
Прибыль (убыток) до налогообложения	150	596	664

Налог на прибыль	160	(16)	(36)
Изменение отложенных налоговых активов	170	-	-
Изменение отложенных налоговых обязательств	180	-	-
Прочие налоги и сборы, исчисляемые из прибыли (дохода)	190	-	-
Прочие платежи, исчисляемые из прибыли (дохода)	200	-	-
Чистая прибыль (убыток)	210	580	628
Результат от переоценки долгосрочных активов, не включаемый в чистую прибыль (убыток)	220	-	109
Результат от прочих операций, не включаемый в чистую прибыль (убыток)	230	-	-
Совокупная прибыль (убыток)	240	580	737
Базовая прибыль (убыток) на акцию	250	-	-
Разводненная прибыль (убыток) на акцию	260	-	-

Руководитель

(подпись)

А.В. Кирпичник

(инициалы, фамилия)

Главный бухгалтер

(подпись)

Н.С. Болотько

(инициалы, фамилия)

15 августа 2018 г.

	068	-	-	-	-	-	-	-	-
	069	-	-	-	-	-	-	-	-
Изменение уставного капитала	070	-	-	-	-	-	-	-	-
Изменение резервного капитала	080	-	-	-	38	-	(38)	-	-
Изменение добавочного капитала	090	-	-	-	-	-	-	-	-
Остаток на 31.12.2016 г.	100	817	-	-	45	523	1 416	-	2 801
Остаток на 31.12.2016 г.	110	817	-	-	45	523	1 416	-	2 801
Корректировки в связи с изменением учетной политики	120	-	-	-	-	-	-	-	-
Корректировки в связи с исправлением ошибок	130	-	-	-	-	-	-	-	-
Скорректированный остаток на 31.12.2016 г.	140	817	-	-	45	523	1 416	-	2 801
За январь - декабрь 2017 г. Увеличение собственного капитала - всего	150	183	-	-	-	-	1 456	-	1 639
в том числе:									
чистая прибыль	151	-	-	-	-	-	1 015	-	1 015
переоценка долгосрочных активов	152	-	-	-	-	-	-	-	-
доходы от прочих операций, не включаемые в чистую прибыль (убыток)	153	-	-	-	-	-	-	-	-
выпуск дополнительных акций	154	183	-	-	-	-	-	-	183
увеличение номинальной стоимости акций	155	-	-	-	-	-	-	-	-
вклады собственника имущества (учредителей, участников)	156	-	-	-	-	-	441	-	441
реорганизация	157	-	-	-	-	-	-	-	-
	158	-	-	-	-	-	-	-	-
	159	-	-	-	-	-	-	-	-
Уменьшение собственного капитала - всего	160	-	-	-	-	(52)	(438)	-	(490)
в том числе:									
убыток	161	-	-	-	-	(52)	(438)	-	(490)
переоценка долгосрочных активов	162	-	-	-	-	-	-	-	-
расходы от прочих операций, не включаемые в чистую прибыль (убыток)	163	-	-	-	-	-	-	-	-
уменьшение номинальной стоимости акций	164	-	-	-	-	-	-	-	-
выкуп акций (долей в уставном капитале)	165	-	-	-	-	-	-	-	-
дивиденды и другие доходы от участия в уставном капитале организации	166	-	-	-	-	-	-	-	-
реорганизация	167	-	-	-	-	-	-	-	-
	168	-	-	-	-	-	-	-	-
	169	-	-	-	-	-	-	-	-
Изменение уставного капитала	170	-	-	-	-	-	-	-	-
Изменение резервного капитала	180	-	-	-	-	-	-	-	-
Изменение добавочного капитала	190	-	-	-	-	-	-	-	-
Остаток на 31.12.2017 г.	200	1 000	-	-	45	471	2 434	-	3 950

Руководитель

Главный бухгалтер

15 августа 2018 г.

(подпись)

(подпись)

А.В. Кирпичник

(инициалы, фамилия)

Н.С. Болотько

(инициалы, фамилия)

ОТЧЕТ

о движении денежных средств

за январь - декабрь 2017 г.

Организация	ОАО "БелВТИ"
Учетный номер плательщика	101468222
Вид экономической деятельности	Разборка машин и оборудования, не подлежащих восстановлению
Организационно-правовая форма	частная
Орган управления	Министерство ЖКХ
Единица измерения	тыс. руб.
Адрес	220086, г. Минск, ул Славинского, 1

Наименование показателей	Код строки	За январь - декабрь 2017 г.	За январь - декабрь 2016 г.
1	2	3	4
Движение денежных средств по текущей деятельности			
Поступило денежных средств - всего	020	5 697	4 902
в том числе:			
от покупателей продукции, товаров, заказчиков работ, услуг	021	4 366	2 599
от покупателей материалов и других запасов	022	44	150
роялти	023	-	-
прочие поступления	024	1 287	2 153
Направлено денежных средств - всего	030	(5 060)	(4 568)
в том числе:			
на приобретение запасов, работ, услуг	031	(1 915)	(1 236)
на оплату труда	032	(1 103)	(1 072)
на уплату налогов и сборов	033	(416)	(295)
на прочие выплаты	034	(1 626)	(1 965)
Результат движения денежных средств по текущей деятельности	040	637	334
Движение денежных средств по инвестиционной деятельности			
Поступило денежных средств - всего	050	451	115
в том числе:			
от покупателей основных средств, нематериальных активов и других долгосрочных активов	051	-	-
возврат предоставленных займов	052	301	6
доходы от участия в уставных капиталах других организаций	053	-	-
проценты	054	-	-
прочие поступления	055	150	109
Направлено денежных средств - всего	060	(676)	(209)
в том числе:			
на приобретение и создание основных средств, нематериальных активов и других долгосрочных активов	061	(83)	(199)
на предоставление займов	062	(131)	-
на вклады в уставные капиталы других организаций	063	-	-
прочие выплаты	064	(462)	(10)
Результат движения денежных средств по инвестиционной деятельности	070	(225)	(94)

Движение денежных средств по финансовой деятельности			
Поступило денежных средств - всего	080	23	31
в том числе:			
кредиты и займы	081	-	-
от выпуска акций	082	-	-
вклады собственника имущества (учредителей, участников)	083	-	-
прочие поступления	084	23	31
Направлено денежных средств - всего	090	(28)	(33)
в том числе:			
на погашение кредитов и займов	091	-	-
на выплаты дивидендов и других доходов от участия в уставном капитале организации	092	-	-
на выплаты процентов	093	-	-
на лизинговые платежи	094	(6)	-
прочие выплаты	095	(22)	(33)
Результат движения денежных средств по финансовой деятельности	100	(5)	(2)
Результат движения денежных средств по текущей, инвестиционной и финансовой деятельности	110	407	238
Остаток денежных средств и эквивалентов денежных средств на 31.12.2016 г.	120	545	307
Остаток денежных средств и эквивалентов денежных средств на 31.12.2017 г.	130	952	545
Влияние изменений курсов иностранных валют	140	-	-

Руководитель

(подпись)

А.В. Кирпичник

(инициалы, фамилия)

Главный бухгалтер

(подпись)

Н.С. Болотько

(инициалы, фамилия)

15 августа 2018 г.

ОАО "БелВТИ"

Перечень
организаций-дебиторов, имеющих наибольшую просроченную задолженность
(свыше 30 тыс.руб.) за потребленные услуги
на
31 декабря 2017 г.

тыс.рублей

Наименование организации	Сумма просроченной задолженности	Дата образования задолженности	Наименование услуг	Наименование организации должника	Ведомственная подчиненность должника
ОАО "БелВТИ"	66	01.05.17-22.08.17	аффинаж	LEKONGERMESS LTD, VENTSPILS STR 26, RIGA, LATVIA ,LV- 1002,	нерезидент

Руководитель

А.В. Кирпичник

Главный бухгалтер

Н.С. Болотько

15 августа 2018 г.

РАСЧЕТ
стоимости чистых активов организации
ОАО "БелВТИ"

на 31 декабря 2017 года

№ п/п	Наименование показателей	На <u>31 декабря</u> 2017 года	На 31 декабря 2016 г.
1	2	3	4
1	АКТИВЫ		
	в том числе:		
1.1	долгосрочные активы	2 265	1 948
	в том числе:		
1.1.1	основные средства	1 236	1 290
1.1.2	нематериальные активы	84	62
1.1.3	доходные вложения в материальные активы	-	-
1.1.4	вложения в долгосрочные активы	20	153
1.1.5	долгосрочные финансовые вложения	924	442
1.1.6	отложенные налоговые активы	-	-
1.1.7	долгосрочная дебиторская задолженность	-	-
1.1.8	прочие долгосрочные активы	1	1
1.2	краткосрочные активы	2 507	1 331
	в том числе:		
1.2.1	запасы	213	144
1.2.2	долгосрочные активы, предназначенные для реализации	-	-
1.2.3	расходы будущих периодов	96	38
1.2.4	налог на добавленную стоимость по приобретенным товарам, работам, услугам	-	-
1.2.5	краткосрочная дебиторская задолженность	1 051	287
1.2.6	краткосрочные финансовые вложения	176	317
1.2.7	денежные средства и их эквиваленты	952	545
1.2.8	прочие краткосрочные активы	19	-
2	АКТИВЫ, принимаемые к расчету (строка 1.1 + строка 1.2)	4 772	3 279
3	ОБЯЗАТЕЛЬСТВА		
	в том числе:		
3.1	долгосрочные обязательства	11	-
	в том числе:		
3.1.1	долгосрочные кредиты и займы	-	-
3.1.2	долгосрочные обязательства по лизинговым платежам	11	-
3.1.3	отложенные налоговые обязательства	-	-
3.1.4	доходы будущих периодов	-	-
3.1.5	резервы предстоящих платежей	-	-
3.1.6	прочие долгосрочные обязательства	-	-
3.2	краткосрочные обязательства	811	478
	в том числе:		
3.2.1	краткосрочные кредиты и займы	-	-
3.2.2	краткосрочная часть долгосрочных обязательств	-	-
3.2.3	краткосрочная кредиторская задолженность	811	478
3.2.4	обязательства, предназначенные для реализации	-	-
3.2.5	доходы будущих периодов	-	-
3.2.6	резервы предстоящих платежей	-	-
3.2.7	прочие краткосрочные обязательства	-	-
4	ОБЯЗАТЕЛЬСТВА, принимаемые к расчету (строка 3.1 + строка 3.2)	822	478
5	Стоимость чистых активов (строка 2 - строка 4)	3 950	2 801

Руководитель

(подпись)

А.В. Кирпичник

(инициалы, фамилия)

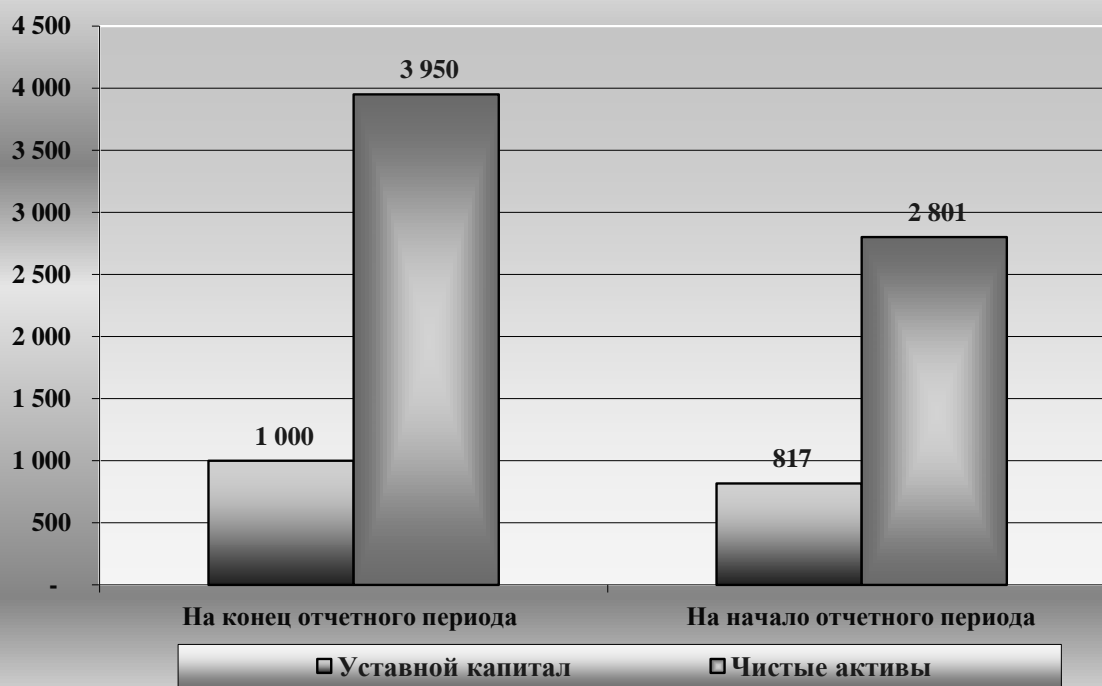
Главный бухгалтер

(подпись)

Н.С. Болотько

(инициалы, фамилия)

Соотношение размера чистых активов и уставного капитала



Приложение
к Инструкции о порядке расчета
коэффициентов платежеспособности
и проведения анализа финансового
состояния и платежеспособности
субъектов хозяйствования
27.12.2011 № 140/206

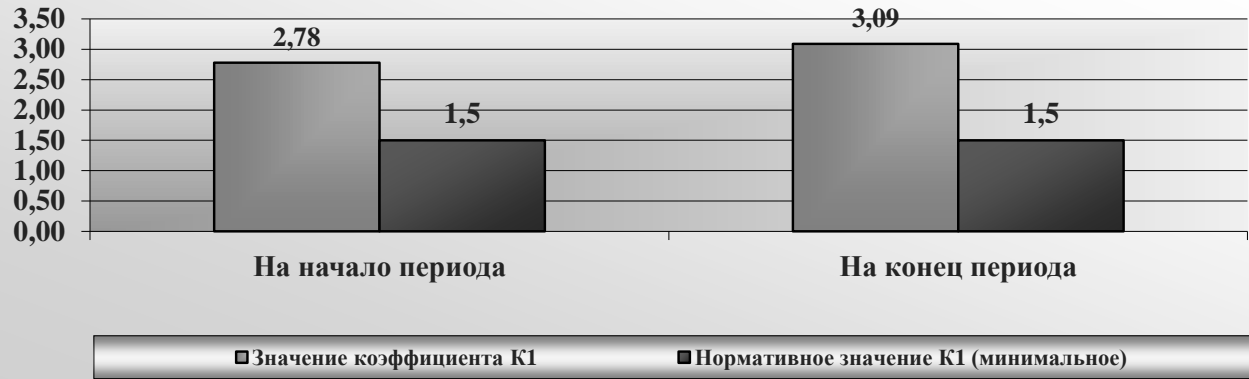
Результаты расчета коэффициентов платежеспособности субъекта хозяйствования
ОАО "БелВТИ"

(наименование субъекта хозяйствования)

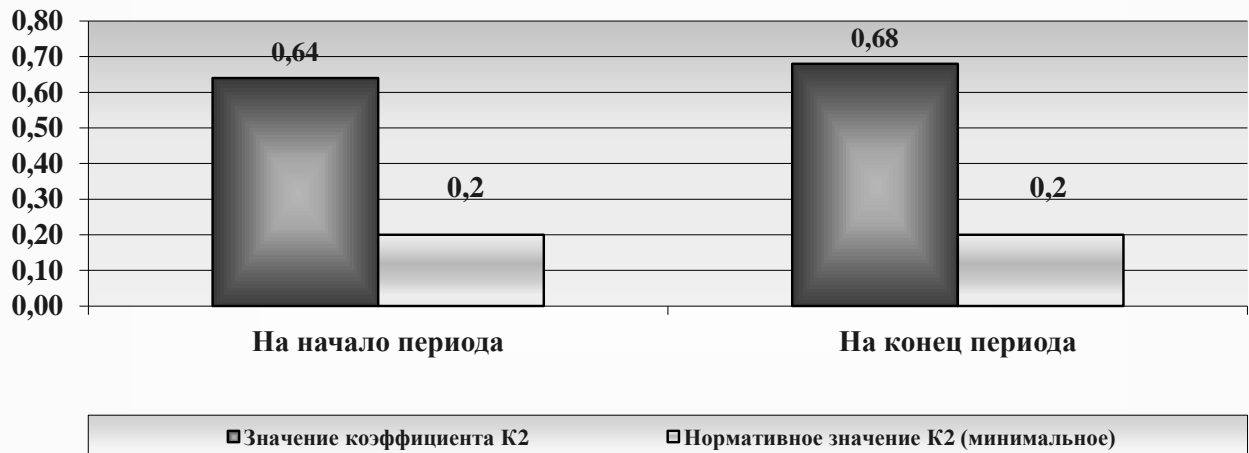
по состоянию на 31 декабря 2017 года

№ п/п	Наименование показателя	На начало периода	На конец периода	Нормативное значение коэффициента
1	2	3	4	5
1	Коэффициент текущей ликвидности (К1) $K1 = \frac{КА}{КО} = \frac{ББ \text{ стр. } 290}{ББ \text{ стр. } 690}$	2,78	3,09	$K1 \geq 1,5$
2	Коэффициент обеспеченности собственными оборотными средствами (К2) $K2 = \frac{СК + ДО - ДА}{КА} = \frac{ББ \text{ стр. } 490 + ББ \text{ стр. } 590 - ББ \text{ стр. } 190}{ББ \text{ стр. } 290}$	0,64	0,68	$K2 \geq 0,2$
3	Коэффициент обеспеченности обязательств активами (К3) $K3 = \frac{КО + ДО}{ИБ} = \frac{ББ \text{ стр. } 690 + ББ \text{ стр. } 590}{ББ \text{ стр. } 300}$	0,15	0,17	$K3 \leq 0,85$

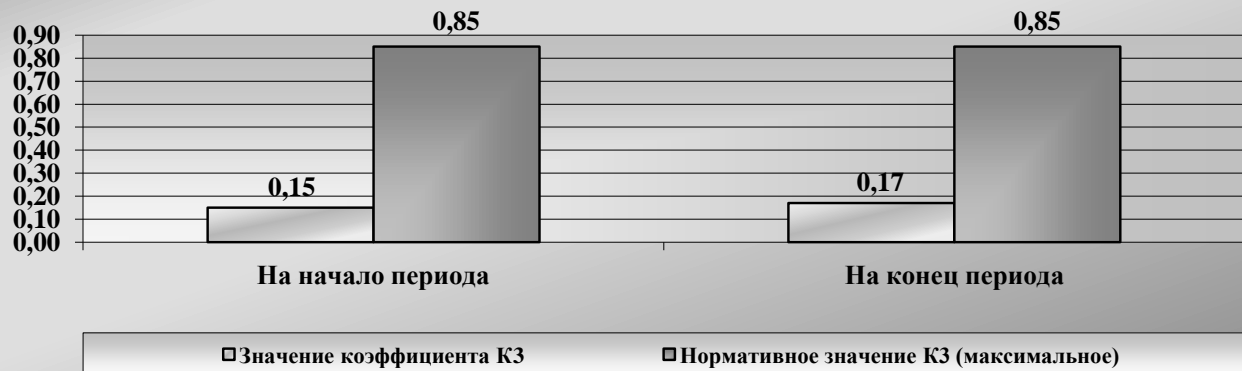
Коэффициент текущей ликвидности К1



Коэффициент обеспеченности собственными оборотными средствами К2



Коэффициент обеспеченности обязательств активами (К3)



Анализ финансового состояния и платежеспособности субъектов хозяйствования

ОАО "БелВТИ"


(наименование субъекта хозяйствования)

по состоянию на 31 декабря 2017 года

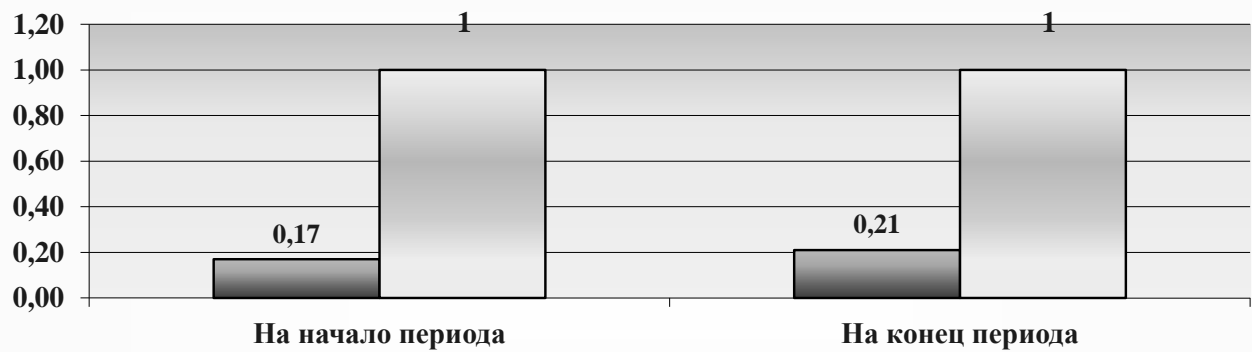
№ п/п	Наименование показателя	На начало периода	На конец периода	Примечание
1	2	3	4	5
1	Коэффициент абсолютной ликвидности ($K_{абсл}$) $K_{абсл} = \frac{\text{ФВк} + \text{ДС}}{\text{КО}} = \frac{\text{ББ стр. 260} + \text{ББ стр. 270}}{\text{ББ стр. 690}}$	1,80	1,39	$K_{абсл} \geq 0,2$
2	Коэффициент общей оборачиваемости капитала $K_{оок} = \frac{\text{ОП стр. 010}}{(\text{ББ стр. 300 гф. 3} + \text{ББ стр. 300 гф. 4}) / 2}$		0,94	общая оборачиваемость капитала повысилась
3	Коэффициент оборачиваемости оборотных средств (краткосрочных активов) $K_{оос} = \frac{\text{ОП стр. 010}}{(\text{ББ стр. 290 гф. 3} + \text{ББ стр. 290 гф. 4}) / 2}$		1,97	оборотная способность оборотных средств повысилась
4	Коэффициент капитализации $K_{кап} = \frac{\text{ББ стр. 590} + \text{ББ стр. 690}}{\text{ББ стр. 490}}$	0,17	0,21	$K_{кап} \leq 1,0$
5	Коэффициент финансовой независимости (автономии) $K_{фи} = \frac{\text{ББ стр. 490}}{\text{ББ стр. 700}}$	0,85	0,83	$K_{фи} \geq 0,4 - 0,6$



Коэффициент оборачиваемости оборотных средств (краткосрочных активов)



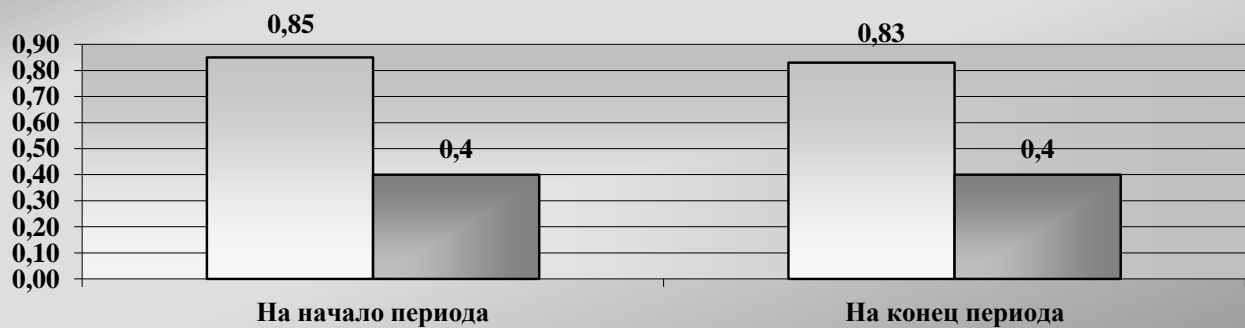
Коэффициент капитализации



■ Значение коэффициента капитализации

□ Нормативное значение коэффициента капитализации (максимальное)

Коэффициент финансовой независимости (автономии)



□ Значение Кфн

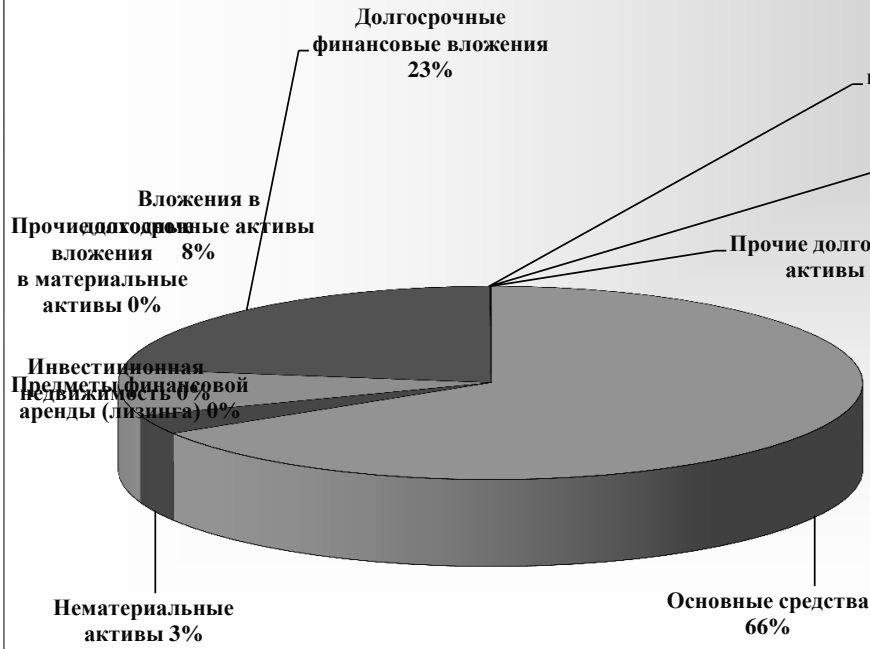
■ Нормативное значение Кфн (минимальное)

Анализ структуры актива бухгалтерского баланса

Активы	Показатели структуры актива в валюте (итоге) баланса					
	На 31.12.2016 г.		На 31.12.2017 г.		прирост (+), снижение (-)	
	абсолютная величина	удельный вес, %	абсолютная величина	удельный вес, %	абсолютная величина	удельный вес, %
1	2	3	4	5	6	7
I. ДОЛГОСРОЧНЫЕ АКТИВЫ (190)	1 948	59,41%	2 265	47,46%	317	-11,94%
Основные средства (110)	1 290	39,34%	1 236	25,90%	-54	-13,44%
Нематериальные активы (120)	62	1,89%	84	1,76%	22	-0,13%
Доходные вложения в материальные активы (130)	-	-	-	-	-	-
в том числе:						
инвестиционная недвижимость (131)	-	-	-	-	-	-
предметы финансовой аренды (лизинга) (132)	-	-	-	-	-	-
прочие доходные вложения в материальные активы (133)	-	-	-	-	-	-
Вложения в долгосрочные активы (140)	153	4,67%	20	0,42%	-133	-4,25%
Долгосрочные финансовые вложения (150)	442	13,48%	924	19,36%	482	5,88%
Отложенные налоговые активы (160)	-	-	-	-	-	-
Долгосрочная дебиторская задолженность (170)	-	-	-	-	-	-
Прочие долгосрочные активы (180)	1	0,03%	1	0,02%	-	-0,01%
II. КРАТКОСРОЧНЫЕ АКТИВЫ (290)	1 331	40,59%	2 507	52,54%	1 176	11,94%
Запасы (210)	144	4,39%	213	4,46%	69	0,07%
в том числе:						
материалы (211)	132	4,03%	164	3,44%	32	-0,59%
животные на выращивании и откорме (212)	-	-	-	-	-	-
незавершенное производство (213)	-	-	-	-	-	-
готовая продукция и товары (214)	12	0,37%	49	1,03%	37	0,66%
товары отгруженные (215)	-	-	-	-	-	-
прочие запасы (216)	-	-	-	-	-	-
Долгосрочные активы, предназначенные для реализации (220)	-	-	-	-	-	-
Расходы будущих периодов (230)	38	1,16%	96	2,01%	58	0,85%
Налог на добавленную стоимость по приобретенным товарам, работам, услугам (240)	-	-	-	-	-	-
Краткосрочная дебиторская задолженность (250)	287	8,75%	1 051	22,02%	764	13,27%
Краткосрочные финансовые вложения (260)	317	9,67%	176	3,69%	-141	-5,98%
Денежные средства и их эквиваленты (270)	545	16,62%	952	19,95%	407	3,33%
Прочие краткосрочные активы (280)	-	-	19	0,40%	19	0,40%
БАЛАНС (300)	3 279	100%	4 772	100%	1 493	X

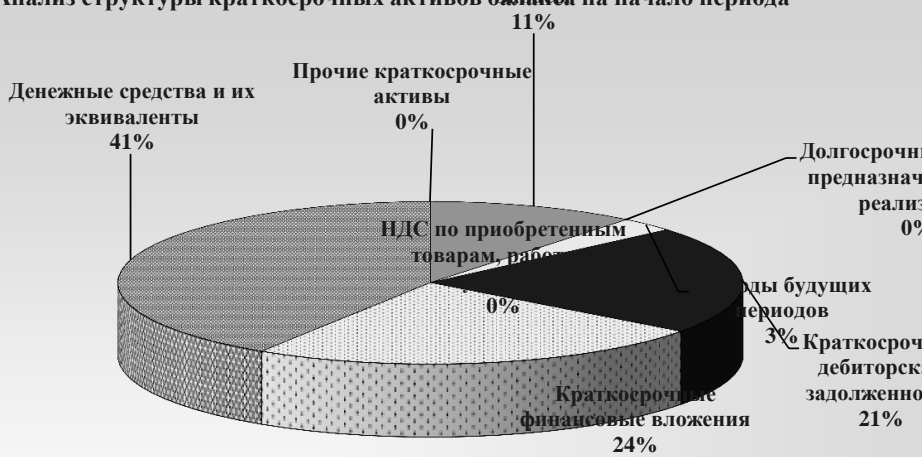


Анализ структуры долгосрочных активов баланса на начало периода



- Основные средства
- Нематериальные активы
- Инвестиционная недвижимость
- Предметы финансовой аренды (лизинга)
- Прочие доходные вложения в материальные активы
- Вложения в долгосрочные активы
- Долгосрочные финансовые вложения
- Отложенные налоговые активы
- Долгосрочная дебиторская задолженность
- Прочие долгосрочные активы

Анализ структуры краткосрочных активов баланса на начало периода

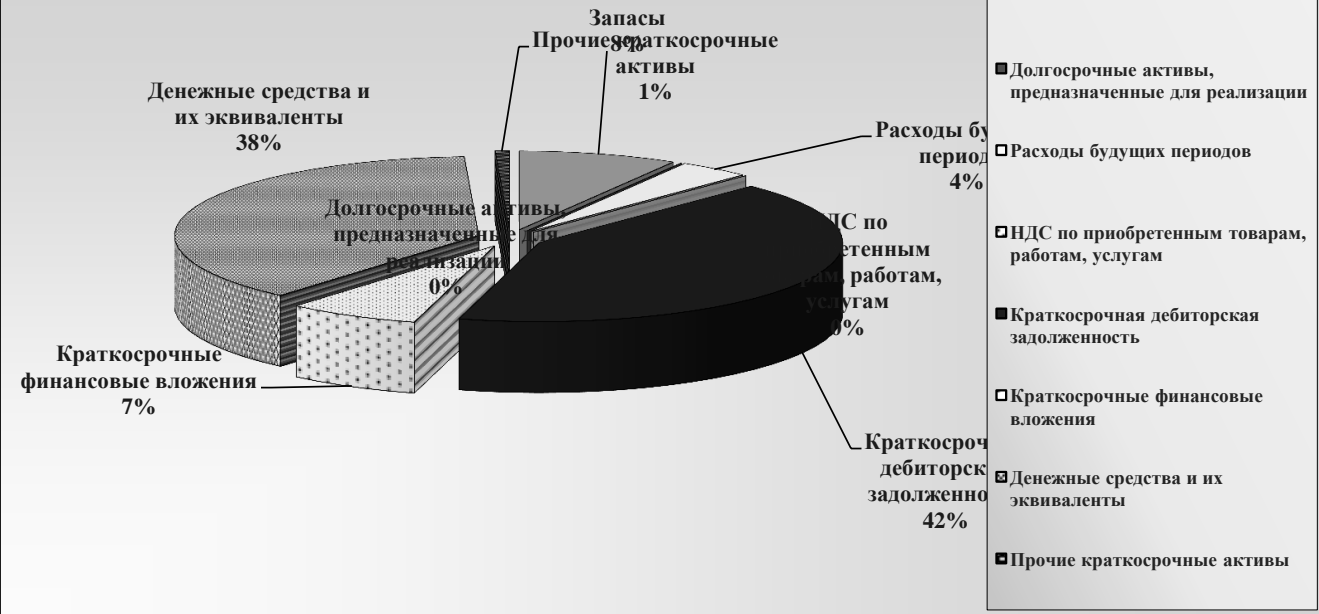


- Запасы
- Долгосрочные активы, предназначенные для реализации
- Расходы будущих периодов
- НДС по приобретенным товарам, работам, услугам
- Краткосрочная дебиторская задолженность
- Краткосрочные финансовые вложения
- Денежные средства и их эквиваленты
- Прочие краткосрочные активы

Анализ структуры долгосрочных активов баланса на конец периода




Анализ структуры краткосрочных активов баланса на конец периода




Анализ структуры собственного капитала и обязательств бухгалтерского баланса

Собственный капитал и обязательства	Показатели структуры актива в валюте (итоге) баланса					
	На 31.12.2016 г.		На 31.12.2017 г.		прирост (+), снижение (-)	
	абсолютная величина	удельный вес, %	абсолютная величина	удельный вес, %	абсолютная величина	удельный вес, %
1	2	3	4	5	6	7
III. СОБСТВЕННЫЙ КАПИТАЛ (490)	2 801	85,42%	3 950	82,77%	1 149	-2,65%
Уставный капитал (410)	817	24,92%	1 000	20,96%	183	-3,96%
Неоплаченная часть уставного капитала (420)	-	-	-	-	-	-
Собственные акции (доли в уставном капитале) (430)	-	-	-	-	-	-
Резервный капитал (440)	45	1,37%	45	0,94%	-	-0,43%
Добавочный капитал (450)	523	15,95%	471	9,87%	-52	-6,08%
Нераспределенная прибыль (непокрытый убыток) (460)	1 416	43,18%	2 434	51,01%	1 018	7,82%
Чистая прибыль (убыток) отчетного периода (470)	-	-	-	-	-	-
Целевое финансирование (480)	-	-	-	-	-	-
IV. ДОЛГОСРОЧНЫЕ ОБЯЗАТЕЛЬСТВА (590)	-	-	11	0,23%	11	0,23%
Долгосрочные кредиты и займы (510)	-	-	-	-	-	-
Долгосрочные обязательства по лизинговым платежам (520)	-	-	11	0,23%	11	0,23%
Отложенные налоговые обязательства (530)	-	-	-	-	-	-
Доходы будущих периодов (540)	-	-	-	-	-	-
Резервы предстоящих платежей (550)	-	-	-	-	-	-
Прочие долгосрочные обязательства (560)	-	-	-	-	-	-
V. КРАТКОСРОЧНЫЕ ОБЯЗАТЕЛЬСТВА (690)	478	14,58%	811	16,99%	333	2,42%
Краткосрочные кредиты и займы (610)	-	-	-	-	-	-
Краткосрочная часть долгосрочных обязательств (620)	-	-	-	-	-	-
Краткосрочная кредиторская задолженность (630)	478	14,58%	811	16,99%	333	2,42%
в том числе:						
поставщикам, подрядчикам, исполнителям (631)	165	5,03%	113	2,37%	-52	-2,66%
по авансам полученным (632)	241	7,35%	489	10,25%	248	2,90%
по налогам и сборам (633)	17	0,52%	10	0,21%	-7	-0,31%
по социальному страхованию и обеспечению (634)	10	0,30%	22	0,46%	12	0,16%
по оплате труда (635)	41	1,25%	64	1,34%	23	0,09%
по лизинговым платежам (636)	-	-	109	2,28%	109	2,28%
собственнику имущества (учредителям, участникам) (637)	-	-	-	-	-	-
прочим кредиторам (638)	4	0,12%	4	0,08%	-	-0,04%
Обязательства, предназначенные для реализации (640)	-	-	-	-	-	-
Доходы будущих периодов (650)	-	-	-	-	-	-
Резервы предстоящих платежей (660)	-	-	-	-	-	-
Прочие краткосрочные обязательства (670)	-	-	-	-	-	-
БАЛАНС (700)	3 279	100%	4 772	100%	1 493	X



Анализ структуры собственного капитала на начало периода



- Уставный капитал
- Неоплаченная часть уставного капитала
- Собственные акции
- Резервный капитал
- Добавочный капитал
- Нераспределенная прибыль (непокрытый убыток)
- Чистая прибыль (убыток) отчетного периода
- Целевое финансирование

Анализ структуры долгосрочных обязательств на начало периода



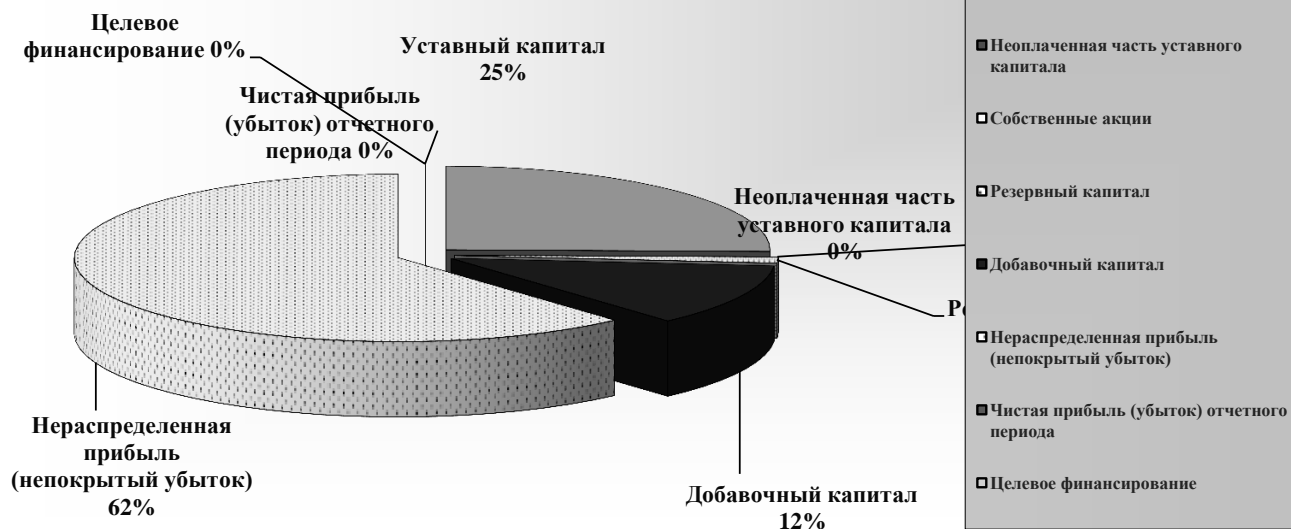
- Долгосрочные кредиты и займы
- Долгосрочные обязательства по лизинговым платежам
- Отложенные налоговые обязательства
- Доходы будущих периодов
- Резервы предстоящих платежей
- Прочие долгосрочные обязательства

Анализ структуры краткосрочных обязательств на начало периода




- Краткосрочные кредиты и займы
- Краткосрочная часть долгосрочных обязательств
- Краткосрочная кредиторская задолженность
- Обязательства, предназначенные для реализации
- Доходы будущих периодов
- Резервы предстоящих платежей
- Прочие краткосрочные обязательства

Анализ структуры собственного капитала на конец периода



Анализ структуры долгосрочных обязательств на конец периода



Анализ структуры краткосрочных обязательств на конец периода

