

БУХГАЛТЕРСКИЙ БАЛАНСНа 31 декабря 2017 года

Организация	Открытое акционерное общество авиакомпания "Белавиа"
Учетный номер плательщика	600390798
Вид экономической деятельности	Деятельность воздушного транспорта
Организационно-правовая форма	Открытое акционерное общество
Орган управления	Министерство транспорта и коммуникаций
Единица измерения	тыс. рублей
Адрес	220004, г. Минск, ул. Немига, 14А

Дата утверждения	
Дата отправки	
Дата принятия	

Активы	Код строки	На 31 декабря 2017 года	На 31 декабря 2016 года
1	2	3	4
I. ДОЛГОСРОЧНЫЕ АКТИВЫ			
Основные средства	110	318 640	321 462
Нематериальные активы	120	372	96
Доходные вложения в материальные активы	130	-	-
в том числе:			
инвестиционная недвижимость	131	-	-
предметы финансовой аренды (лизинга)	132	-	-
прочие доходные вложения в материальные активы	133	-	-
Вложения в долгосрочные активы	140	2 880	2 454
Долгосрочные финансовые вложения	150	2 112	1 411
Отложенные налоговые активы	160	124	62
Долгосрочная дебиторская задолженность	170	14 349	15 686
Прочие долгосрочные активы	180	-	-
ИТОГО по разделу I	190	338 477	341 171
II. КРАТКОСРОЧНЫЕ АКТИВЫ			
Запасы	210	28 796	24 638
в том числе:			
материалы	211	28 235	24 140
животные на выращивании и откорме	212	-	-
незавершенное производство	213	-	-
готовая продукция и товары	214	561	498
товары отгруженные	215	-	-
прочие запасы	216	-	-
Долгосрочные активы, предназначенные для реализации	220	-	-
Расходы будущих периодов	230	743	1 292
Налог на добавленную стоимость по приобретенным товарам, работам, услугам	240	431	608
Краткосрочная дебиторская задолженность	250	73 247	42 158
Краткосрочные финансовые вложения	260	35	67
Денежные средства и эквиваленты денежных средств	270	13 709	42 646
Прочие краткосрочные активы	280	2	-
ИТОГО по разделу II	290	116 963	111 409
БАЛАНС	300	455 440	452 580

Собственный капитал и обязательства	Код строки	На 31 декабря 2017 года	На 31 декабря 2016 года
1	2	3	4
III. СОБСТВЕННЫЙ КАПИТАЛ			
Уставный капитал	410	82 499	82 348
Неоплаченная часть уставного капитала	420	-	-
Собственные акции (доли в уставном капитале)	430	-	-
Резервный капитал	440	287	287
Добавочный капитал	450	14 755	14 401
Нераспределенная прибыль (непокрытый убыток)	460	70 555	33 121
Чистая прибыль (убыток) отчетного периода	470		-
Целевое финансирование	480	-	-
ИТОГО по разделу III	490	168 096	130 157
IV. ДОЛГОСРОЧНЫЕ ОБЯЗАТЕЛЬСТВА			
Долгосрочные кредиты и займы	510	123 836	202 335
Долгосрочные обязательства по лизинговым платежам	520		-
Отложенные налоговые обязательства	530	-	-
Доходы будущих периодов	540	3 242	3 551
Резервы предстоящих платежей	550	-	-
Прочие долгосрочные обязательства	560	-	-
ИТОГО по разделу IV	590	127 078	205 886
V. КРАТКОСРОЧНЫЕ ОБЯЗАТЕЛЬСТВА			
Краткосрочные кредиты и займы	610	11 935	-
Краткосрочная часть долгосрочных обязательств	620	14 499	18 583
Краткосрочная кредиторская задолженность	630	106 626	76 673
в том числе:			
поставщикам, подрядчикам, исполнителям	631	37 707	26 545
по авансам полученным	632	40 254	29 040
по налогам и сборам	633	9 423	5 174
по социальному страхованию и обеспечению	634	488	368
по оплате труда	635	2 544	2 119
по лизинговым платежам	636	3 841	3 953
собственнику имущества (учредителям, участникам)	637	-	-
прочим кредиторам	638	12 369	9 474
Обязательства, предназначенные для реализации	640	-	-
Доходы будущих периодов	650	24 516	19 936
Резервы предстоящих платежей	660	2 690	1 345
Прочие краткосрочные обязательства	670	-	-
ИТОГО по разделу V	690	160 266	116 537
БАЛАНС	700	455 440	452 580

Генеральный директор _____
(подпись)

А.Н.Гусаров _____
(инициалы, фамилия)

Главный бухгалтер _____
(подпись)

Е.В.Михайлова _____
(инициалы, фамилия)

23 марта 2018 г

ОТЧЕТ
о прибылях и убытках
за январь - декабрь 2017 года

Организация	Открытое акционерное общество авиакомпания "Белавиа"
Учетный номер плательщика	600390798
Вид экономической деятельности	Деятельность воздушного транспорта
Организационно-правовая форма	Открытое акционерное общество
Орган управления	Министерство транспорта и коммуникаций
Единица измерения	тыс. рублей
Адрес	220004, г. Минск, ул. Немига, 14А

Наименование показателей	Код строки	За январь - декабрь 2017 года	За январь - декабрь 2016 года
1	2	3	4
Выручка от реализации продукции, товаров, работ, услуг	010	600 802	520 317
Себестоимость реализованной продукции, товаров, работ, услуг	020	(486 077)	(425 414)
Валовая прибыль	030	114 725	94 903
Управленческие расходы	040	(6 738)	(5 596)
Расходы на реализацию	050	(53 912)	(48 033)
Прибыль (убыток) от реализации продукции, товаров, работ, услуг	060	54 075	41 274
Прочие доходы по текущей деятельности	070	200 956	206 288
Прочие расходы по текущей деятельности	080	(186 619)	(183 048)
Прибыль (убыток) от текущей деятельности	090	68 412	64 514
Доходы по инвестиционной деятельности	100	3 601	8 055
В том числе:			
доходы от выбытия основных средств, нематериальных активов и других долгосрочных активов	101	153	141
доходы от участия в уставном капитале других организаций	102	794	138
проценты к получению	103	1 770	7 513
прочие доходы по инвестиционной деятельности	104	884	263
Расходы по инвестиционной деятельности	110	(1 293)	(1 707)
в том числе:			
расходы от выбытия основных средств, нематериальных активов и других долгосрочных активов	111	(455)	(1 518)
прочие расходы по инвестиционной деятельности	112	(838)	(189)
Доходы по финансовой деятельности	120	37 037	29 684
в том числе:			
курсовые разницы от пересчета активов и обязательств	121	37 016	29 579
прочие доходы по финансовой деятельности	122	21	105
Расходы по финансовой деятельности	130	(50 111)	(62 849)
в том числе:			
проценты к уплате	131	(14 972)	(9 431)
курсовые разницы от пересчета активов и обязательств	132	(35 029)	(53 367)
прочие расходы по финансовой деятельности	133	(110)	(51)

Наименование показателей	Код строки	За январь - декабрь 2017 года	За январь - декабрь 2016 года
1	2	3	4
Прибыль (убыток) от инвестиционной и финансовой деятельности	140	(10 766)	(26 817)
Прибыль (убыток) до налогообложения	150	57 646	37 697
Налог на прибыль	160	(10 581)	(6 428)
Изменение отложенных налоговых активов	170	62	28
Изменение отложенных налоговых обязательств	180		
Прочие налоги и сборы, исчисляемые из прибыли (дохода)	190		
Прочие платежи, исчисляемые из прибыли (дохода)	200	(9 413)	(5 180)
Чистая прибыль (убыток)	210	37 714	26 117
Результат от переоценки долгосрочных активов, не включаемый в чистую прибыль (убыток)	220	-	13 320
Результат от прочих операций, не включаемый в чистую прибыль (убыток)	230	-	-
Совокупная прибыль (убыток)	240	37 714	39 437
Базовая прибыль (убыток) на акцию	250	-	-
Разводненная прибыль (убыток) на акцию	260	-	-

Генеральный директор _____
(подпись)

А.Н.Гусаров _____
(инициалы, фамилия)

Главный бухгалтер _____
(подпись)

Е.В.Михайлова _____
(инициалы, фамилия)

23 марта 2018 г

Наименование показателей	Код строки	Уставный капитал	Неоплаченная часть уставного капитала	Собственные акции (доли в уставном капитале)	Резервный капитал	Добавочный капитал	Нераспределенная прибыль (непокрытый убыток)	Чистая прибыль (убыток)	Итого
1	2	3	4	5	6	7	8	9	10
Изменение уставного капитала	170	-	-	-	-	-	-	-	-
Изменение резервного капитала	180	-	-	-	-	-	-	-	-
Изменение добавочного капитала	190	-	-	-	-	-	-	-	-
Остаток на 31.12.2017 г.	200	82 499	-	-	287	14 755	70 555	-	168 096

Генеральный директор

(подпись)

Главный бухгалтер

(подпись)

23 марта 2018 г

А.Н.Гусаров

(инициалы, фамилия)

Е.В.Михайлова

(инициалы, фамилия)

ОТЧЕТ
о движении денежных средств
за январь - декабрь 2017 года

Организация	Открытое акционерное общество авиакомпания "Белавиа"
Учетный номер плательщика	600390798
Вид экономической деятельности	Деятельность воздушного транспорта
Организационно-правовая форма	Открытое акционерное общество
Орган управления	Министерство транспорта и коммуникаций
Единица измерения	тыс. рублей
Адрес	220004, г. Минск, ул. Немига, 14А

Наименование показателей	Код строки	За январь - декабрь 2017 года	За январь - декабрь 2016 года
1	2	3	4
Движение денежных средств по текущей деятельности			
Поступило денежных средств – всего	020	919 217	821 045
В том числе:			
от покупателей продукции, товаров, заказчиков работ, услуг	021	661 816	578 330
от покупателей материалов и других запасов	022	104	120
роялти	023	-	-
прочие поступления	024	257 297	242 595
Направлено денежных средств – всего	030	(845 462)	(743 745)
В том числе:			
на приобретение запасов, работ, услуг	031	(562 256)	(462 807)
на оплату труда	032	(41 957)	(35 583)
на уплату налогов и сборов	033	(30 603)	(31 690)
на прочие выплаты	034	(210 646)	(213 665)
Результат движения денежных средств по текущей деятельности	040	73 755	77 300
Движение денежных средств по инвестиционной деятельности			
Поступило денежных средств – всего	050	2 464	7 799
В том числе:			
от покупателей основных средств, нематериальных активов и других	051	-	-
возврат предоставленных займов	052	-	50
доходы от участия в уставном капитале других организаций	053	93	138
проценты	054	1 769	7 512
прочие поступления	055	602	99
Направлено денежных средств – всего	060	(11 358)	(181 927)
В том числе:			
на приобретение и создание основных средств, нематериальных активов и других долгосрочных активов	061	(10 801)	(181 868)
на предоставление займов	062	(15)	(10)
на вклады в уставный капитал других организаций	063	-	-
прочие выплаты	064	(542)	(49)
Результат движения денежных средств по инвестиционной деятельности	070	(8 894)	(174 128)

Наименование показателей	Код строки	За январь - декабрь 2017 года	За январь - декабрь 2016 года
1	2	3	4
Движение денежных средств по финансовой деятельности			
Поступило денежных средств – всего	080	17 330	165 028
В том числе:			
кредиты и займы	081	11 974	156 428
от выпуска акций	082	-	-
вклады собственника имущества (учредителей, участников)	083	-	168
прочие поступления	084	5 356	8 432
Направлено денежных средств – всего	090	(111 128)	(54 992)
В том числе:			
на погашение кредитов и займов	091	(81 983)	(28 869)
на выплаты дивидендов и других доходов от участия в уставном капитале	092	(10 012)	(11 444)
на выплаты процентов	093	(16 201)	(8 741)
на лизинговые платежи	094	-	-
прочие выплаты	095	(2 932)	(5 938)
Результат движения денежных средств по финансовой деятельности	100	(93 798)	110 036
Результат движения денежных средств по текущей, инвестиционной и финансовой деятельности	110	(28 937)	13 208
Остаток денежных средств и эквивалентов денежных средств на 31.12.2016 г.	120	42 646	29 438
Остаток денежных средств и эквивалентов денежных средств на 31.12.2017 г.	130	13 709	42 646
Влияние изменений курсов иностранных валют	140	2 426	2 494

Генеральный директор _____
(подпись)

А.Н.Гусаров _____
(инициалы, фамилия)

Главный бухгалтер _____
(подпись)

Е.В.Михайлова _____
(инициалы, фамилия)

23 марта 2018 г

ОТЧЕТ
об использовании целевого финансирования
за январь - декабрь 2017 года

Организация	Открытое акционерное общество авиакомпания "Белавиа"
Учетный номер плательщика	600390798
Вид экономической деятельности	Деятельность воздушного транспорта
Организационно-правовая форма	Открытое акционерное общество
Орган управления	Министерство транспорта и коммуникаций
Единица измерения	тыс. рублей
Адрес	220004, г. Минск, ул. Немига, 14А

Наименование показателей	Код строки	За январь - декабрь 2017 года	За январь - декабрь 2016 года
1	2	3	4
Остаток средств на 31 декабря 2016 года	100	-	-
Поступило средств	200	-	-
в том числе:			
вступительные взносы	210	-	-
членские взносы	220	-	-
целевые взносы	230	-	-
безвозмездная (спонсорская) помощь	240	-	-
прочие поступления	250	-	-
Использовано средств	300	-	-
в том числе:			
на целевые мероприятия	310	-	-
в том числе:			
безвозмездная (спонсорская) помощь	311	-	-
представительские и иные аналогичные мероприятия	312	-	-
иные мероприятия	313	-	-
на содержание аппарата управления	320	-	-
в том числе:			
на оплату труда	321	-	-
на служебные командировки	322	-	-
содержание основных средств и иного имущества	323	-	-
ремонт основных средств и иного имущества	324	-	-
амортизация основных средств и иного имущества	325	-	-
прочие	326	-	-
на иные цели	330	-	-
Остаток средств на 31 декабря 2017 г.	400	-	-

Руководитель

(подпись)

А.Н.Гусаров

(инициалы, фамилия)

Главный бухгалтер

(подпись)

Е.В.Михайлова

(инициалы, фамилия)

23 марта 2018 г

РАСЧЕТ
стоимости чистых активов организации

Открытое акционерное общество авиакомпания "Белавиа"

на 31 декабря 2017 года

N п/п	Наименование показателей	На 31 декабря 2017 года	На 31 декабря 2016 года
1	2	3	4
1	АКТИВЫ		
	В том числе:	338 477	341 171
1.1	долгосрочные активы		
	в том числе:	318 640	321 462
1.1.1	основные средства		
1.1.2	нематериальные активы	372	96
1.1.3	доходные вложения в материальные активы	-	-
1.1.4	вложения в долгосрочные активы	2 880	2 454
1.1.5	долгосрочные финансовые вложения	2 112	1 411
1.1.6	отложенные налоговые активы	124	62
1.1.7	долгосрочная дебиторская задолженность	14 349	15 686
1.1.8	прочие долгосрочные активы	-	-
1.2	краткосрочные активы	116 963	111 409
	в том числе:	28 796	24 638
1.2.1	запасы		
1.2.2	долгосрочные активы, предназначенные для реализации	-	-
1.2.3	расходы будущих периодов	743	1 292
1.2.4	налог на добавленную стоимость по приобретенным товарам, работам, услугам	431	608
1.2.5	краткосрочная дебиторская задолженность	73 247	42 158
1.2.6	краткосрочные финансовые вложения	35	67
1.2.7	денежные средства и их эквиваленты	13 709	42 646
1.2.8	прочие краткосрочные активы	2	-
2	АКТИВЫ , принимаемые к расчету (строка 1.1 + строка 1.2)	455 440	452 580

3	ОБЯЗАТЕЛЬСТВА		
3.1	В том числе: долгосрочные обязательства	127 078	205 886
3.1.1	в том числе: долгосрочные кредиты и займы	123 836	202 335
3.1.2	долгосрочные обязательства по лизинговым платежам	-	-
3.1.3	отложенные налоговые обязательства	-	-
3.1.4	доходы будущих периодов	3 242	3 551
3.1.5	резервы предстоящих платежей	-	-
3.1.6	прочие долгосрочные обязательства	-	-
3.2	краткосрочные обязательства, в том числе:	160 266	116 537
3.2.1	краткосрочные кредиты и займы	11 935	-
3.2.2	краткосрочная часть долгосрочных обязательств	14 499	18 583
3.2.3	краткосрочная кредиторская задолженность	106 626	76 673
3.2.4	обязательства, предназначенные для реализации	-	-
3.2.5	доходы будущих периодов	24 516	19 936
3.2.6	резервы предстоящих платежей	2 690	1 345
3.2.7	прочие краткосрочные обязательства	-	-
4	ОБЯЗАТЕЛЬСТВА, принимаемые к расчету (строка 3.1 + строка 3.2)	287 344	322 423
5	Стоимость чистых активов (строка 2 - строка 4)	168 096	130 157

Генеральный директор

(подпись)

Главный бухгалтер

(подпись)

А.Н.Гусаров

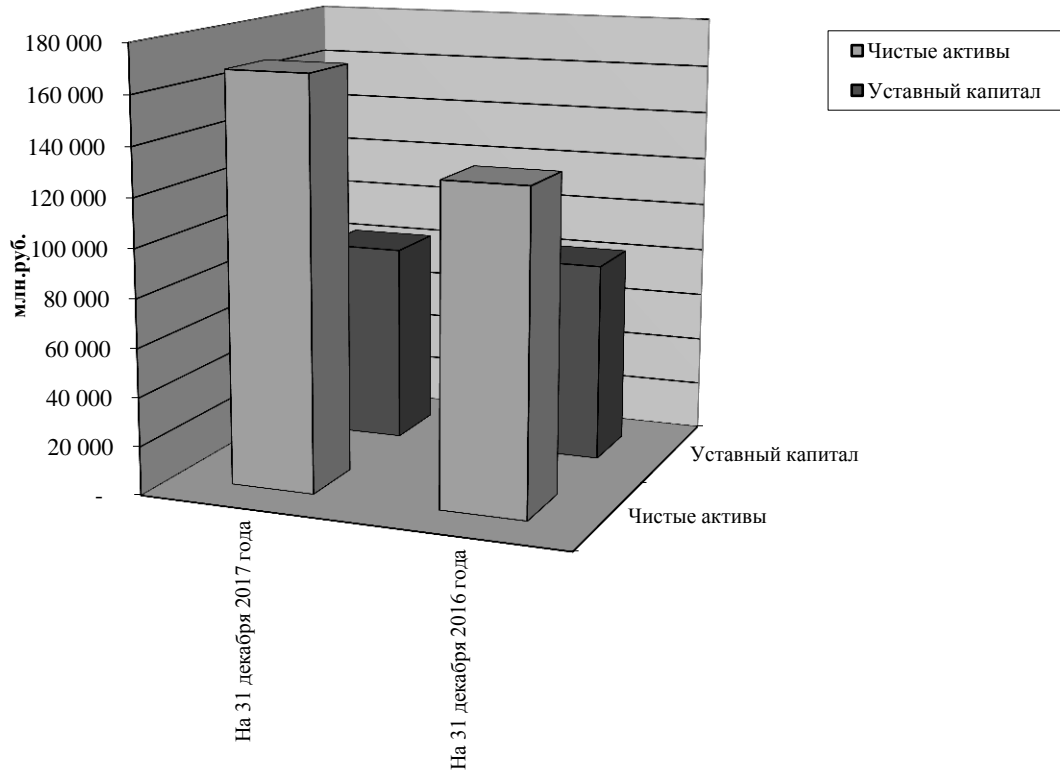
(инициалы, фамилия)

Е.В.Михайлова

(инициалы, фамилия)

23 марта 2018 г

Соотношение размеров чистых активов с размером уставного капитала



Результаты расчета коэффициентов платежеспособности субъекта хозяйствования

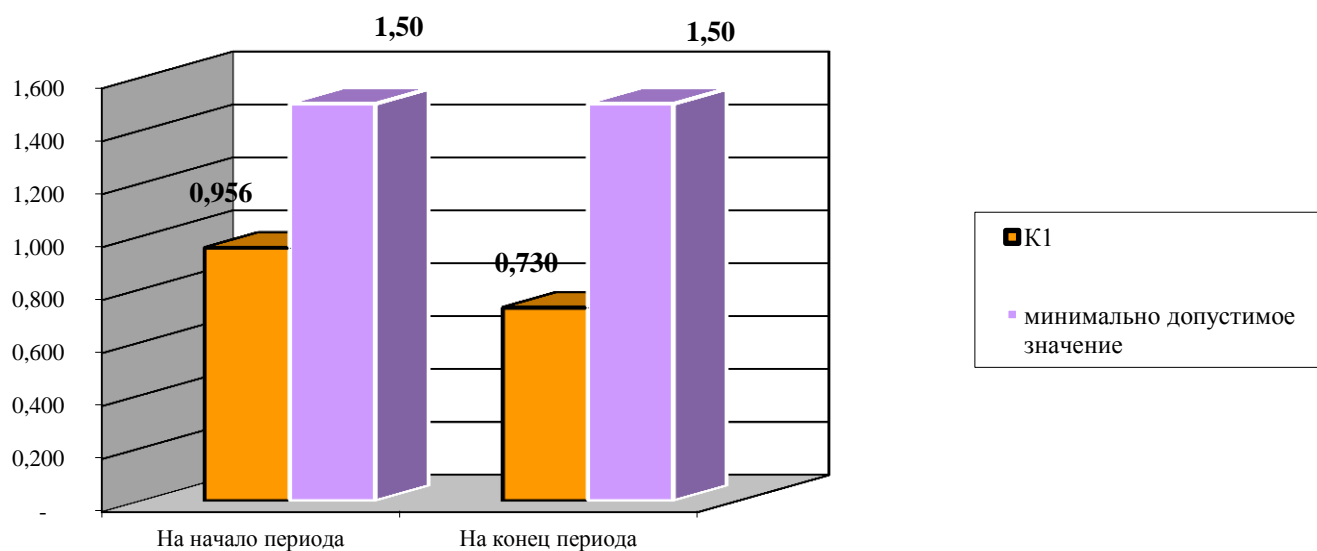
Открытое акционерное общество авиакомпания "Белавиа"

(наименование субъекта хозяйствования)

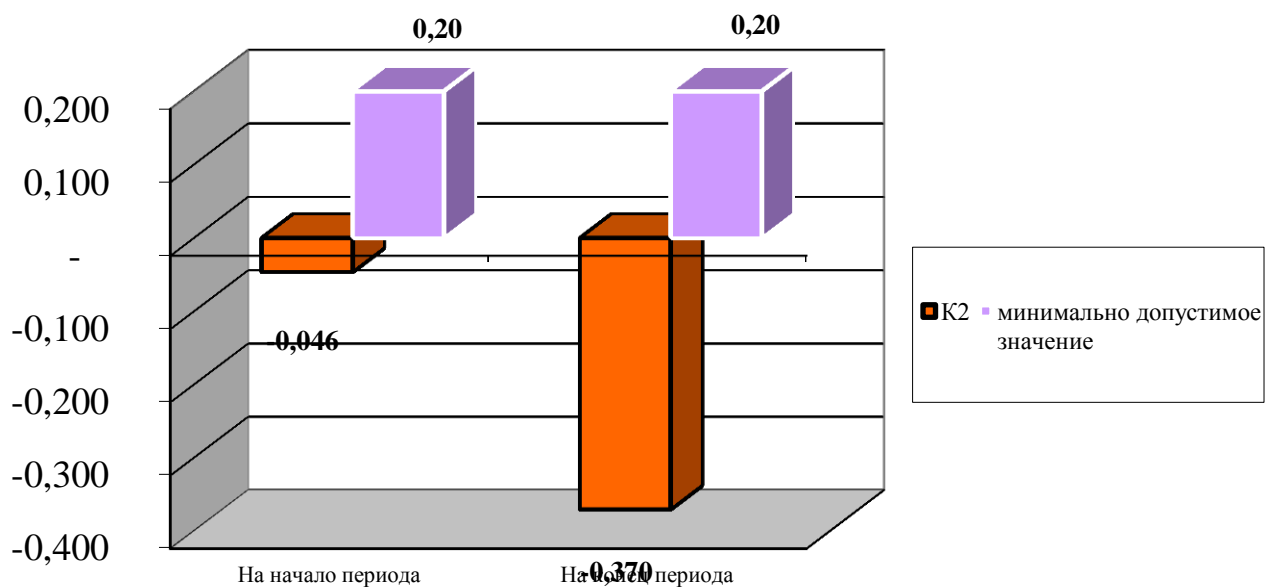
по состоянию на 31 декабря 2017 года

№ п/п	Наименование показателя	На начало периода	На момент установления неплатежеспособности	Нормативное значение коэффициента
1	2	3	4	5
1	Коэффициент текущей ликвидности (K_1): $K_1 = \frac{\text{стр.290}}{\text{стр.690}}$	0,96	0,73	$K_1 \geq 1,5$
2	Коэффициент обеспеченности собственными оборотными средствами (K_2): $K_2 = \frac{\text{стр.490} + \text{стр.590} - \text{стр.190}}{\text{стр.290}}$	- 0,05	- 0,37	$K_2 \geq 0,2$
3	Коэффициент обеспеченности обязательств активами (K_3): $K_3 = \frac{\text{стр.690} + \text{стр.590}}{\text{стр.300}(\text{стр.700})}$	0,71	0,63	$K_3 \leq 0,85$
4	Коэффициент абсолютной ликвидности ($K_{\text{абсл}}$) $K_{(\text{абсл})} = \frac{\text{стр.260} + \text{стр.270}}{\text{стр.690}}$	0,37	0,09	$K_{\text{абсл}} \geq 0,2$
5	Коэффициент оборачиваемости капитала $K_{\text{ок}} = \frac{\Phi.2\text{стр.010}}{(\text{Б.стр.300 гр.3} + \text{стр.300 гр.4}) / 2}$	-	1,32	оборотная способность капитала повысилась
6	Коэффициент оборачиваемости оборотных средств $K_{\text{оос}} = \frac{\Phi.2\text{стр.010}}{(\text{Б.стр.290 гр.3} + \text{стр.290 гр.4}) / 2}$	-	5,26	оборотная способность оборотных средств повысилась
7	Коэффициент финансовой независимости $K_{\text{фн}} = \frac{\text{Б.стр.490}}{\text{Б. стр.700}}$	0,29	0,37	$K_{\text{фн}} \geq 0,4 - 0,6$
	Коэффициент капитализации $K_{\text{кап}} = \frac{\text{Б.стр.590} + \text{Б.стр.690}}{\text{Б. стр.490}}$	2,48	1,71	$K_{\text{кап}} \leq 1,0$

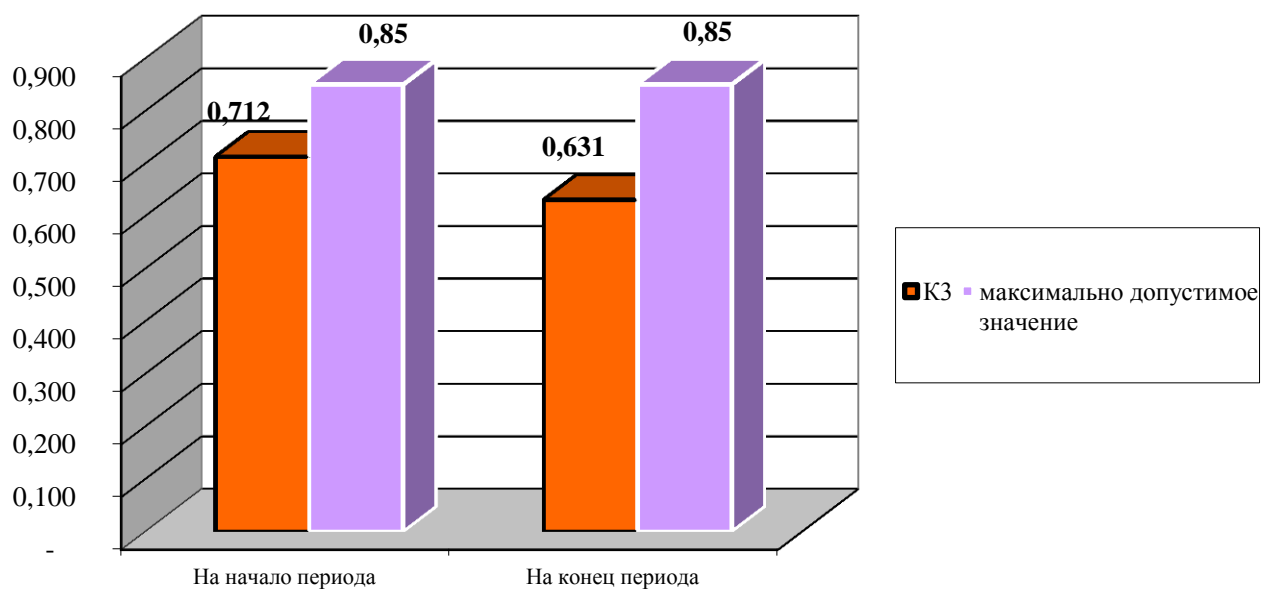
Коэффициент текущей ликвидности (К1)



Коэффициент обеспеченности собственными оборотными средствами (К2)



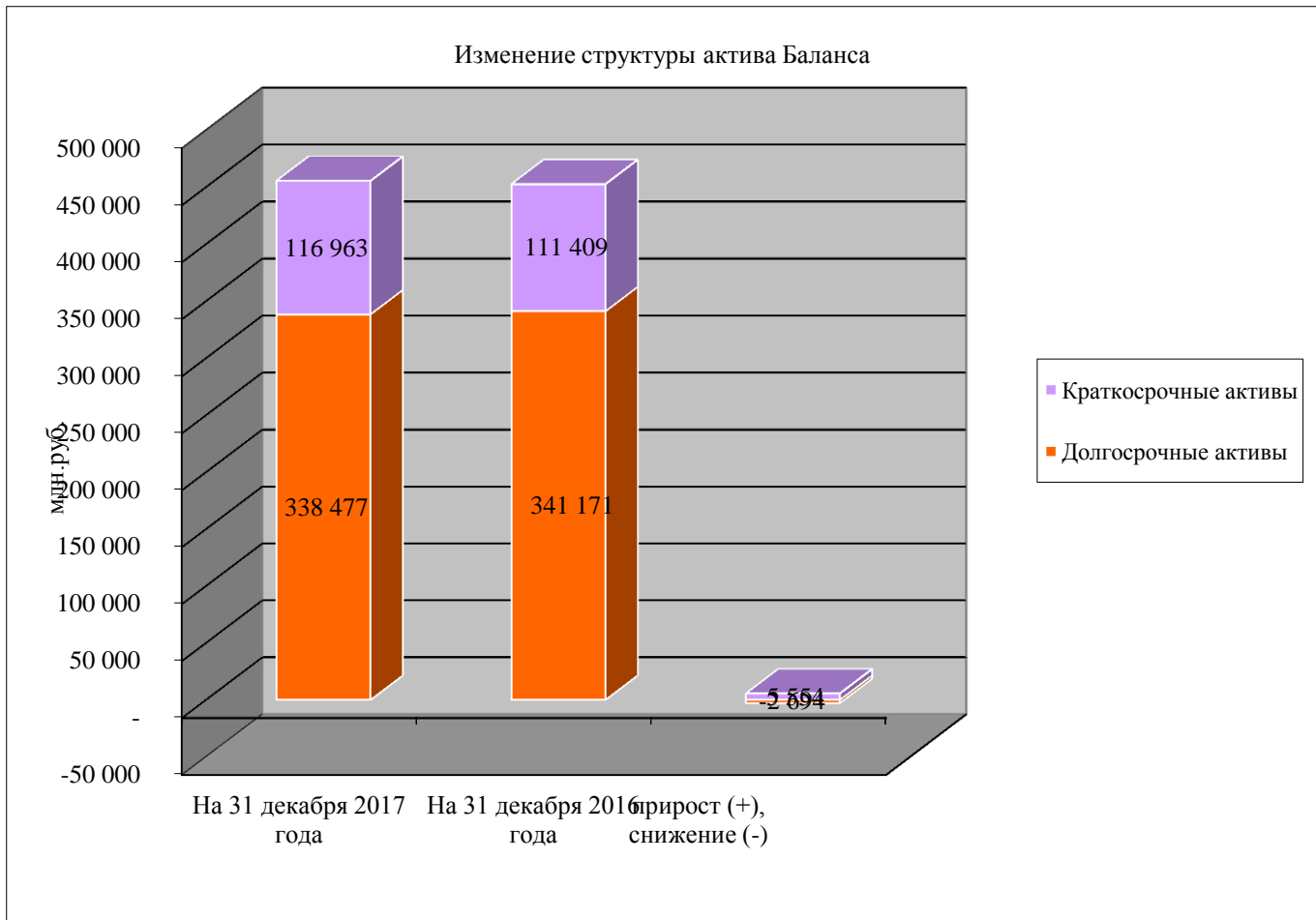
Коэффициент обеспеченности финансовых обязательств активами (КЗ)



Анализ структуры разделов I и II бухгалтерского баланса

№ п/п	Наименование статей баланса организации	Показатель бухгалтерского баланса					
		На 31 декабря 2017 года		На 31 декабря 2016 года		прирост (+), снижение (-)	
		абсолютная величина, млн. рублей	удельный вес, %	абсолютная величина, млн. рублей	удель-ный вес, %	абсолютная величина, млн. рублей	удель- ный вес, %
1	2	3	4	5	6	7	8
1	Долгосрочные активы (строка 190):	338 477	74,3%	341 171	75,4%	- 2 694	-1,1%
1.1	основные средства (строка 110)	318 640	70,0%	321 462	71,0%	- 2 822	-1,1%
1.2	нематериальные активы (строка 120)	372	0,1%	96	0,0%	276	0,1%
1.3	доходные вложения в материальные активы (строка 130)	-	0,0%	-	0,0%	-	0,0%
1.4	вложения в долгосрочные активы (строка 140):	2 880	0,6%	2 454	0,5%	426	0,1%
1.5	долгосрочные финансовые вложения (строка 150)	2 112	0,5%	1 411	0,3%	701	0,2%
1.6	отложенные налоговые активы (стр. 160)	124	0,0%	62	0,0%	62	0,0%
1.7	долгосрочная дебиторская задолженность (стр. 170)	14 349	3,2%	15 686	3,5%	- 1 337	-0,3%
1.8	прочие долгосрочные активы (стр. 180)	-	0,0%	-	0,0%	-	0,0%
2	Краткосрочные активы (строка 290):	116 963	25,7%	111 409	24,6%	5 554	1,1%
2.1	запасы (строка 210):	28 796	6,3%	24 638	5,4%	4 158	0,9%
2.2	долгосрочные активы, предназначенные для реализации (строка 220)	-	0,0%	-	0,0%	-	0,0%
2.3	расходы будущих периодов (строка 230)	743	0,2%	1 292	0,3%	- 549	-0,1%
2.4	налог на добавленную стоимость по приобретенным товарам, работам, услугам (строка 240)	431	0,1%	608	0,1%	- 177	0,0%
2.5	краткосрочная дебиторская задолженность (строка 250)	73 247	16,1%	42 158	9,3%	31 089	6,8%
2.6	краткосрочные финансовые вложения (строка 260)	35	0,0%	67	0,0%	- 32	0,0%
2.7	денежные средства и их эквиваленты (строка 270)	13 709	3,0%	42 646	9,4%	- 28 937	-6,4%
2.8	прочие краткосрочные активы (строка 280)	2	0,0%	-	0,0%	2	0,0%
	Баланс (строка 300)	455 440	100,0%	452 580	100,0%	2 860	X

Краткие выводы:

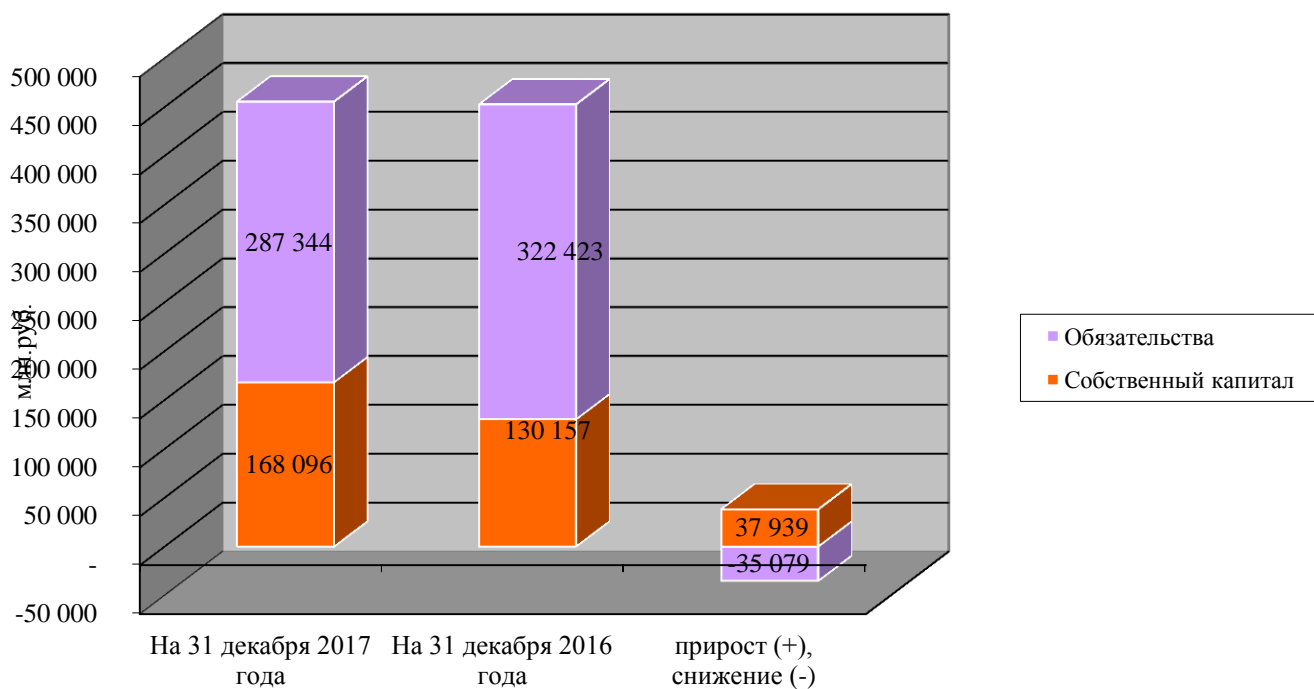


Анализ структуры разделов III - V бухгалтерского баланса

№ п/п	Наименование статей баланса организации	Показатель бухгалтерского баланса					
		На 31 декабря 2017 года		На 31 декабря 2016 года		прирост (+), снижение (-)	
		абсолютная величина, млн. рублей	удель- ный вес, %	абсолютная величина, млн. рублей	удель-ный вес, %	абсолютная величина, млн. рублей	удель- ный вес, %
1	2	3	4	5	6	7	8
1	Собственный капитал (строка 490)	168 096	36,9%	130 157	28,8%	37 939	8,1%
2	Долгосрочные обязательства (строка 590):	127 078	27,9%	205 886	45,5%	- 78 808	-17,6%
3	Краткосрочные обязательства (строка 690):	160 266	35,2%	116 537	25,7%	43 729	9,4%
3.1	краткосрочные кредиты и займы (строка 610)	11 935	2,6%	-	0,0%	11 935	2,6%
3.2	краткосрочная часть долгосрочных обязательств (строка 620)	14 499	3,2%	18 583	4,1%	- 4 084	-0,9%
3.3	краткосрочная кредиторская задолженность (строка 630):	106 626	23,4%	76 673	16,9%	29 953	6,5%
3.3.1	по налогам и сборам (стр. 633)	9 423	2,1%	5 174	1,1%	4 249	0,9%
3.3.2	по социальному страхованию и обеспечению (стр. 634)	488	0,1%	368	0,1%	120	0,0%
3.4	обязательства, предназначенные для реализации (строка 640)	-	0,0%	-	0,0%	-	0,0%
3.5	доходы будущих периодов (строка 650)	24 516	5,4%	19 936	4,4%	4 580	1,0%
3.6	резервы предстоящих платежей (стр. 660)	2 690	0,6%	1 345	0,3%	1 345	0,3%
3.7	прочие краткосрочные обязательства (стр. 670)	-	0,0%	-	0,0%	-	0,0%
	Баланс (строка 700)	455 440	100,0%	452 580	100,0%	2 860	X

Краткие выводы:

Изменение структуры пассива Баланса



Изменение структуры пассива Баланса на основе удельных показателей (%), рассчитываемых к валюте баланса

