

**БУХГАЛТЕРСКИЙ БАЛАНС**

на 31 марта 2017 г.

Организация	ОАО "БелВТИ"
Учетный номер плательщика	101468222
Вид экономической деятельности	Разборка машин и оборудования, не подлежащих восстановлению
Организационно-правовая форма	частная
Орган управления	Министерство ЖКХ
Единица измерения	тыс. руб.
Адрес	220086, г. Минск, ул Славинского, 1

Дата утверждения	
Дата отправки	
Дата принятия	

Активы	Код строки	На <u>31 марта</u> 2017 г.	На 31 декабря 2016 г.
1	2	3	4
<b>I. ДОЛГОСРОЧНЫЕ АКТИВЫ</b>			
Основные средства	110	1 441	1 290
Нематериальные активы	120	60	62
Доходные вложения в материальные активы	130	-	-
в том числе:			
инвестиционная недвижимость	131	-	-
предметы финансовой аренды (лизинга)	132	-	-
прочие доходные вложения в материальные активы	133	-	-
Вложения в долгосрочные активы	140	13	153
Долгосрочные финансовые вложения	150	479	442
Отложенные налоговые активы	160	-	-
Долгосрочная дебиторская задолженность	170	-	-
Прочие долгосрочные активы	180	1	1
<b>ИТОГО по разделу I</b>	<b>190</b>	<b>1 994</b>	<b>1 948</b>
<b>II. КРАТКОСРОЧНЫЕ АКТИВЫ</b>			
Запасы	210	143	144
в том числе:			
материалы	211	133	132
животные на выращивании и откорме	212	-	-
незавершенное производство	213	-	-
готовая продукция и товары	214	10	12
товары отгруженные	215	-	-
прочие запасы	216	-	-
Долгосрочные активы, предназначенные для реализации	220	-	-
Расходы будущих периодов	230	89	38
Налог на добавленную стоимость по приобретенным товарам, работам, услугам	240	-	-
Краткосрочная дебиторская задолженность	250	585	287
Краткосрочные финансовые вложения	260	317	317
Денежные средства и эквиваленты денежных средств	270	565	545
Прочие краткосрочные активы	280	-	-
<b>ИТОГО по разделу II</b>	<b>290</b>	<b>1 699</b>	<b>1 331</b>
<b>БАЛАНС</b>	<b>300</b>	<b>3 693</b>	<b>3 279</b>

Собственный капитал и обязательства	Код строки	На <u>31 марта</u> 2017 г.	На 31 декабря 2016 г.
1	2	3	4
<b>III. СОБСТВЕННЫЙ КАПИТАЛ</b>			
Уставный капитал	410	1 000	817
Неоплаченная часть уставного капитала	420	-	-
Собственные акции (доли в уставном капитале)	430	-	-
Резервный капитал	440	45	45
Добавочный капитал	450	523	523
Нераспределенная прибыль (непокрытый убыток)	460	1 416	1 416
Чистая прибыль (убыток) отчетного периода	470	393	-
Целевое финансирование	480	-	-
<b>ИТОГО по разделу III</b>	<b>490</b>	<b>3 377</b>	<b>2 801</b>
<b>IV. ДОЛГОСРОЧНЫЕ ОБЯЗАТЕЛЬСТВА</b>			
Долгосрочные кредиты и займы	510	-	-
Долгосрочные обязательства по лизинговым платежам	520	-	-
Отложенные налоговые обязательства	530	-	-
Доходы будущих периодов	540	-	-
Резервы предстоящих платежей	550	-	-
Прочие долгосрочные обязательства	560	-	-
<b>ИТОГО по разделу IV</b>	<b>590</b>	-	-
<b>V. КРАТКОСРОЧНЫЕ ОБЯЗАТЕЛЬСТВА</b>			
Краткосрочные кредиты и займы	610	-	-
Краткосрочная часть долгосрочных обязательств	620	-	-
Краткосрочная кредиторская задолженность	630	316	478
в том числе:			
поставщикам, подрядчикам, исполнителям	631	33	165
по авансам полученным	632	157	241
по налогам и сборам	633	30	17
по социальному страхованию и обеспечению	634	14	10
по оплате труда	635	41	41
по лизинговым платежам	636	-	-
собственнику имущества (учредителям, участникам)	637	-	-
прочим кредиторам	638	41	4
Обязательства, предназначенные для реализации	640	-	-
Доходы будущих периодов	650	-	-
Резервы предстоящих платежей	660	-	-
Прочие краткосрочные обязательства	670	-	-
<b>ИТОГО по разделу V</b>	<b>690</b>	<b>316</b>	<b>478</b>
<b>БАЛАНС</b>	<b>700</b>	<b>3 693</b>	<b>3 279</b>

Руководитель

\_\_\_\_\_

(подпись)

Главный бухгалтер

\_\_\_\_\_

(подпись)

А.В. Кирпичник

\_\_\_\_\_

(инициалы, фамилия)

Н.С. Болотько

\_\_\_\_\_

(инициалы, фамилия)

18 октября 2017 г.

**ОТЧЕТ**  
**о прибылях и убытках**  
за \_\_\_\_\_ январь - март \_\_\_\_\_ 2017 г.

Организация	ОАО "БелВТИ"
Учетный номер плательщика	101468222
Вид экономической деятельности	Разборка машин и оборудования, не подлежащих восстановлению
Организационно-правовая форма	частная
Орган управления	Министерство ЖКХ
Единица измерения	тыс. руб.
Адрес	220086, г. Минск, ул Славинского, 1

Наименование показателей	Код строки	За январь - март 2017 г.	За январь - март 2016 г.
1	2	3	4
Выручка от реализации продукции, товаров, работ, услуг	010	842	577
Себестоимость реализованной продукции, товаров, работ, услуг	020	(388)	(332)
Валовая прибыль	030	454	245
Управленческие расходы	040	(197)	(188)
Расходы на реализацию	050	(3)	(2)
Прибыль (убыток) от реализации продукции, товаров, работ, услуг	060	254	55
Прочие доходы по текущей деятельности	070	172	152
Прочие расходы по текущей деятельности	080	(39)	(110)
Прибыль (убыток) от текущей деятельности	090	387	97
Доходы по инвестиционной деятельности	100	34	19
в том числе:			
доходы от выбытия основных средств, нематериальных активов и других долгосрочных активов	101	-	-
доходы от участия в уставных капиталах других организаций	102	-	-
проценты к получению	103	5	19
прочие доходы по инвестиционной деятельности	104	29	-
Расходы по инвестиционной деятельности	110	(2)	-
в том числе:			
расходы от выбытия основных средств, нематериальных активов и других долгосрочных активов	111	-	-
прочие расходы по инвестиционной деятельности	112	(2)	-
Доходы по финансовой деятельности	120	13	17
в том числе:			
курсовые разницы от пересчета активов и обязательств	121	7	11
прочие доходы по финансовой деятельности	122	6	6
Расходы по финансовой деятельности	130	(14)	(14)
в том числе:			
проценты к уплате	131	-	(6)
курсовые разницы от пересчета активов и обязательств	132	(14)	(8)
прочие расходы по финансовой деятельности	133	-	-
Прибыль (убыток) от инвестиционной и финансовой деятельности	140	31	22
Прибыль (убыток) до налогообложения	150	418	119
Налог на прибыль	160	(25)	(17)
Изменение отложенных налоговых активов	170	-	-
Изменение отложенных налоговых обязательств	180	-	-
Прочие налоги и сборы, исчисляемые из прибыли (дохода)	190	-	-

Прочие платежи, исчисляемые из прибыли (дохода)	200	-	-
Чистая прибыль (убыток)	210	393	102
Результат от переоценки долгосрочных активов, не включаемый в чистую прибыль (убыток)	220	-	-
Результат от прочих операций, не включаемый в чистую прибыль (убыток)	230	-	-
Совокупная прибыль (убыток)	240	393	102
Базовая прибыль (убыток) на акцию	250	-	-
Разводненная прибыль (убыток) на акцию	260	-	-

Руководитель

Главный бухгалтер

18 октября 2017 г.

\_\_\_\_\_

(подпись)

\_\_\_\_\_

(подпись)

\_\_\_\_\_ А.В. Кирпичник

(инициалы, фамилия)

\_\_\_\_\_ Н.С. Болотько

(инициалы, фамилия)



	069	-	-	-	-	-	-	-	-
Изменение уставного капитала	070	-	-	-	-	-	-	-	-
Изменение резервного капитала	080	-	-	-	38	-	(38)	-	-
Изменение добавочного капитала	090	-	-	-	-	-	-	-	-
Остаток на 31.03.2016 г.	100	817	-	-	45	414	1 416	-	2 692
Остаток на 31.12.2016 г.	110	817	-	-	45	523	1 416	-	2 801
Корректировки в связи с изменением учетной политики	120	-	-	-	-	-	-	-	-
Корректировки в связи с исправлением ошибок	130	-	-	-	-	-	-	-	-
Скорректированный остаток на 31.12.2016 г.	140	817	-	-	45	523	1 416	-	2 801
За январь - март 2017 г. Увеличение собственного капитала - всего	150	183	-	-	-	-	-	393	576
в том числе:									
чистая прибыль	151	-	-	-	-	-	-	393	393
переоценка долгосрочных активов	152	-	-	-	-	-	-	-	-
доходы от прочих операций, не включаемые в чистую прибыль (убыток)	153	-	-	-	-	-	-	-	-
выпуск дополнительных акций	154	183	-	-	-	-	-	-	183
увеличение номинальной стоимости акций	155	-	-	-	-	-	-	-	-
вклады собственника имущества (учредителей, участников)	156	-	-	-	-	-	-	-	-
реорганизация	157	-	-	-	-	-	-	-	-
	158	-	-	-	-	-	-	-	-
	159	-	-	-	-	-	-	-	-
Уменьшение собственного капитала - всего	160	-	-	-	-	-	-	-	-
в том числе:									
убыток	161	-	-	-	-	-	-	-	-
переоценка долгосрочных активов	162	-	-	-	-	-	-	-	-
расходы от прочих операций, не включаемые в чистую прибыль (убыток)	163	-	-	-	-	-	-	-	-
уменьшение номинальной стоимости акций	164	-	-	-	-	-	-	-	-
выкуп акций (долей в уставном капитале)	165	-	-	-	-	-	-	-	-
дивиденды и другие доходы от участия в уставном капитале организации	166	-	-	-	-	-	-	-	-
реорганизация	167	-	-	-	-	-	-	-	-
	168	-	-	-	-	-	-	-	-
	169	-	-	-	-	-	-	-	-
Изменение уставного капитала	170	-	-	-	-	-	-	-	-
Изменение резервного капитала	180	-	-	-	-	-	-	-	-
Изменение добавочного капитала	190	-	-	-	-	-	-	-	-
Остаток на 31.03.2017 г.	200	1 000	-	-	45	523	1 416	393	3 377

Руководитель

Главный бухгалтер

18 октября 2017 г.

\_\_\_\_\_

(подпись)

\_\_\_\_\_

(подпись)

А.В. Кирпичник

\_\_\_\_\_

(инициалы, фамилия)

Н.С. Болотько

\_\_\_\_\_

(инициалы, фамилия)

**ОТЧЕТ**  
**о движении денежных средств**  
за \_\_\_\_\_ январь - март \_\_\_\_\_ 2017 г.

Организация	ОАО "БелВТИ"
Учетный номер плательщика	101468222
Вид экономической деятельности	Разборка машин и оборудования, не подлежащих восстановлению
Организационно-правовая форма	частная
Орган управления	Министерство ЖКХ
Единица измерения	тыс. руб.
Адрес	220086, г. Минск, ул Славинского, 1

Наименование показателей	Код строки	За январь - март 2017 г.	За январь - март 2016 г.
1	2	3	4
<b>Движение денежных средств по текущей деятельности</b>			
Поступило денежных средств - всего	020	970	691
в том числе:			
от покупателей продукции, товаров, заказчиков работ, услуг	021	584	493
от покупателей материалов и других запасов	022	1	54
роялти	023	-	-
прочие поступления	024	385	144
Направлено денежных средств - всего	030	(975)	(635)
в том числе:			
на приобретение запасов, работ, услуг	031	(297)	(218)
на оплату труда	032	(246)	(247)
на уплату налогов и сборов	033	(72)	(60)
на прочие выплаты	034	(360)	(110)
Результат движения денежных средств по текущей деятельности	040	(5)	56
<b>Движение денежных средств по инвестиционной деятельности</b>			
Поступило денежных средств - всего	050	35	23
в том числе:			
от покупателей основных средств, нематериальных активов и других долгосрочных активов	051	-	-
возврат предоставленных займов	052	-	1
доходы от участия в уставных капиталах других организаций	053	-	-
проценты	054	-	-
прочие поступления	055	35	22
Направлено денежных средств - всего	060	(11)	(58)
в том числе:			
на приобретение и создание основных средств, нематериальных активов и других долгосрочных активов	061	(9)	(58)
на предоставление займов	062	-	-
на вклады в уставные капиталы других организаций	063	-	-
прочие выплаты	064	(2)	-
Результат движения денежных средств по инвестиционной деятельности	070	24	(35)

<b>Движение денежных средств по финансовой деятельности</b>			
Поступило денежных средств - всего	080	6	11
в том числе:			
кредиты и займы	081	-	-
от выпуска акций	082	-	-
вклады собственника имущества (учредителей, участников)	083	-	-
прочие поступления	084	6	11
Направлено денежных средств - всего	090	(6)	(6)
в том числе:			
на погашение кредитов и займов	091	-	-
на выплаты дивидендов и других доходов от участия в уставном капитале организации	092	-	-
на выплаты процентов	093	-	-
на лизинговые платежи	094	-	-
прочие выплаты	095	(6)	(6)
Результат движения денежных средств по финансовой деятельности	100	-	5
Результат движения денежных средств по текущей, инвестиционной и финансовой деятельности	110	19	26
Остаток денежных средств и эквивалентов денежных средств на 31.12.2016 г.	120	545	313
Остаток денежных средств и эквивалентов денежных средств на 31.03.2017 г.	130	565	313
Влияние изменений курсов иностранных валют	140	-	-

Руководитель

\_\_\_\_\_

(подпись)

А.В. Кирпичник

\_\_\_\_\_

(инициалы, фамилия)

Главный бухгалтер

\_\_\_\_\_

(подпись)

Н.С. Болотько

\_\_\_\_\_

(инициалы, фамилия)

18 октября 2017 г.



**ОТЧЕТ**  
**об использовании целевого финансирования**  
за январь - март 2017 г.

Организация	ОАО "БелВТИ"
Учетный номер плательщика	101468222
Вид экономической	Разборка машин и оборудования, не подлежащих восстановлению
Организационно-правовая	частная
Орган управления	Министерство ЖКХ
Единица измерения	тыс. руб.
Адрес	220086, г. Минск, ул Славинского, 1

Наименование показателей	Код строки	За январь - март 2017 г.	За январь - март 2016 г.
1	2	3	4
Остаток средств на 31.12.2016 г.	100	-	-
Поступило средств	200	-	-
в том числе:			
вступительные взносы	210	-	-
членские взносы	220	-	-
целевые взносы	230	-	-
безвозмездная (спонсорская) помощь	240	-	-
прочие поступления	250		
Использовано средств	300	-	-
в том числе:			
на целевые мероприятия	310	-	-
в том числе:			
безвозмездная (спонсорская) помощь	311	-	-
представительские и иные аналогичные мероприятия	312	-	-
иные мероприятия	313		
на содержание аппарата управления	320	-	-
в том числе:			
на оплату труда	321	-	-
на служебные командировки	322	-	-
содержание основных средств и иного имущества	323	-	-
ремонт основных средств и иного имущества	324	-	-
амортизация основных средств и иного имущества	325	-	-
прочие	326	-	-
на иные цели	330	-	-
Остаток средств на 31.03.2017 г.	400	-	-

Руководитель

\_\_\_\_\_

*(подпись)*

Главный бухгалтер

\_\_\_\_\_

*(подпись)*

А.В. Кирпичник

\_\_\_\_\_

*(инициалы, фамилия)*

Н.С. Болотько

\_\_\_\_\_

*(инициалы, фамилия)*

18 октября 2017 г.

**РАСЧЕТ**  
**стоимости чистых активов организации**  
**ОАО "БелВТИ"**

на 31 марта 2017 года

№ п/п	Наименование показателей	На <u>31 марта</u> <u>2017 года</u>	На 31 декабря 2016 г.
1	2	3	4
<b>1</b>	<b>АКТИВЫ</b>		
	в том числе:		
<b>1.1</b>	<b>долгосрочные активы</b>	<b>1 994</b>	<b>1 948</b>
	в том числе:		
1.1.1	основные средства	1 441	1 290
1.1.2	нематериальные активы	60	62
1.1.3	доходные вложения в материальные активы	-	-
1.1.4	вложения в долгосрочные активы	13	153
1.1.5	долгосрочные финансовые вложения	479	442
1.1.6	отложенные налоговые активы	-	-
1.1.7	долгосрочная дебиторская задолженность	-	-
1.1.8	прочие долгосрочные активы	1	1
<b>1.2</b>	<b>краткосрочные активы</b>	<b>1 699</b>	<b>1 331</b>
	в том числе:		
1.2.1	запасы	143	144
1.2.2	долгосрочные активы, предназначенные для реализации	-	-
1.2.3	расходы будущих периодов	89	38
1.2.4	налог на добавленную стоимость по приобретенным товарам, работам, услугам	-	-
1.2.5	краткосрочная дебиторская задолженность	585	287
1.2.6	краткосрочные финансовые вложения	317	317
1.2.7	денежные средства и их эквиваленты	565	545
1.2.8	прочие краткосрочные активы	-	-
<b>2</b>	<b>АКТИВЫ, принимаемые к расчету</b> <b>(строка 1.1 + строка 1.2)</b>	<b>3 693</b>	<b>3 279</b>
<b>3</b>	<b>ОБЯЗАТЕЛЬСТВА</b>		
	в том числе:		
<b>3.1</b>	<b>долгосрочные обязательства</b>	-	-
	в том числе:		
3.1.1	долгосрочные кредиты и займы	-	-
3.1.2	долгосрочные обязательства по лизинговым платежам	-	-
3.1.3	отложенные налоговые обязательства	-	-
3.1.4	доходы будущих периодов	-	-
3.1.5	резервы предстоящих платежей	-	-
3.1.6	прочие долгосрочные обязательства	-	-
<b>3.2</b>	<b>краткосрочные обязательства</b>	<b>316</b>	<b>478</b>
	в том числе:		
3.2.1	краткосрочные кредиты и займы	-	-
3.2.2	краткосрочная часть долгосрочных обязательств	-	-
3.2.3	краткосрочная кредиторская задолженность	316	478
3.2.4	обязательства, предназначенные для реализации	-	-
3.2.5	доходы будущих периодов	-	-
3.2.6	резервы предстоящих платежей	-	-
3.2.7	прочие краткосрочные обязательства	-	-
<b>4</b>	<b>ОБЯЗАТЕЛЬСТВА, принимаемые к расчету</b> <b>(строка 3.1 + строка 3.2)</b>	<b>316</b>	<b>478</b>
<b>5</b>	<b>Стоимость чистых активов (строка 2 - строка 4)</b>	<b>3 377</b>	<b>2 801</b>

Руководитель

(подпись)

Главный бухгалтер

(подпись)

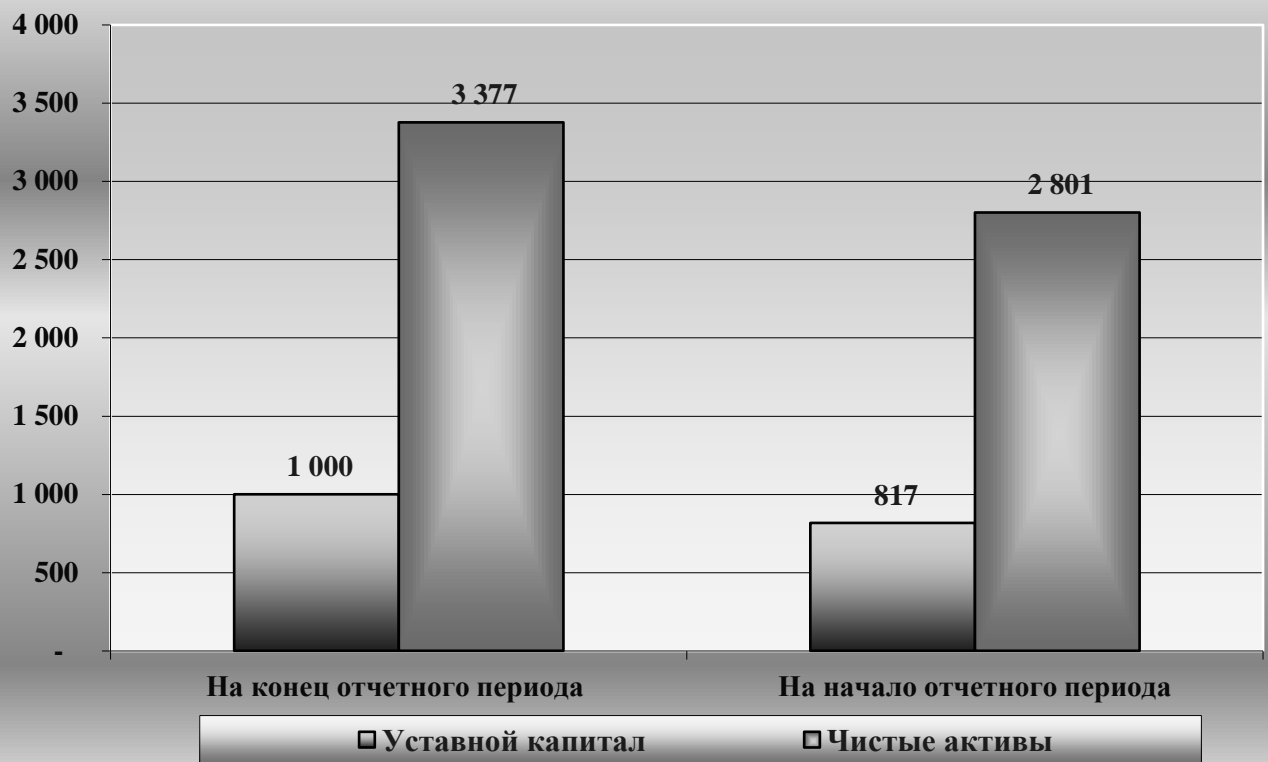
А.В. Кирпичник

(инициалы, фамилия)

Н.С. Болотько

(инициалы, фамилия)

### Соотношение размера чистых активов и уставного капитала



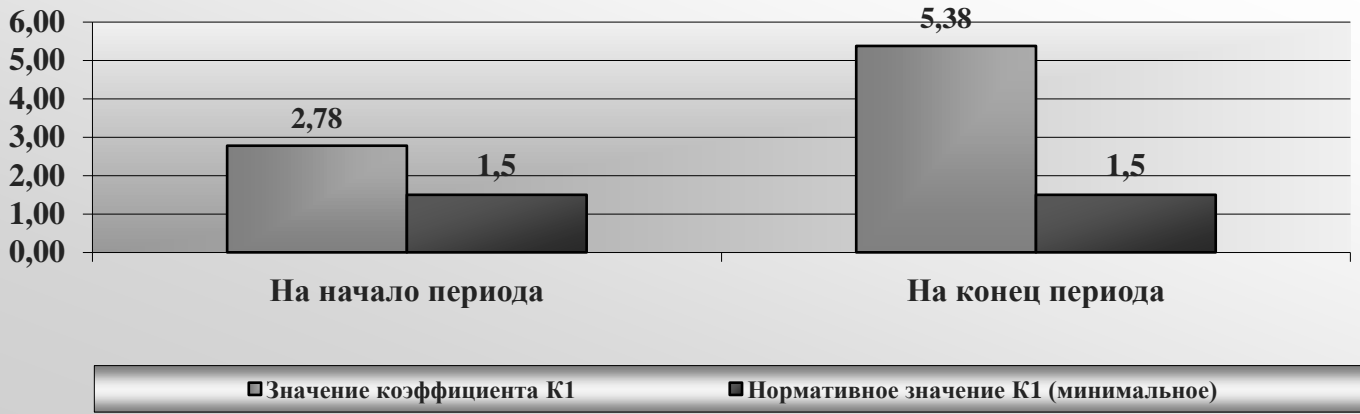
**Результаты расчета коэффициентов платежеспособности субъекта хозяйствования**  
**ОАО "БелВТИ"**

(наименование субъекта хозяйствования)


по состоянию на 31 марта 2017 года

№ п/п	Наименование показателя	На начало периода	На конец периода	Нормативное значение коэффициента
1	2	3	4	5
1	Коэффициент текущей ликвидности (К1) $K1 = \frac{КА}{КО} = \frac{ББ \text{ стр. } 290}{ББ \text{ стр. } 690}$	2,78	5,38	$K1 \geq 1,5$
2	Коэффициент обеспеченности собственными оборотными средствами (К2) $K2 = \frac{СК + ДО - ДА}{КА} = \frac{ББ \text{ стр. } 490 + ББ \text{ стр. } 590 - ББ \text{ стр. } 190}{ББ \text{ стр. } 290}$	0,64	0,81	$K2 \geq 0,2$
3	Коэффициент обеспеченности обязательств активами (К3) $K3 = \frac{КО + ДО}{ИБ} = \frac{ББ \text{ стр. } 690 + ББ \text{ стр. } 590}{ББ \text{ стр. } 300}$	0,15	0,09	$K3 \leq 0,85$

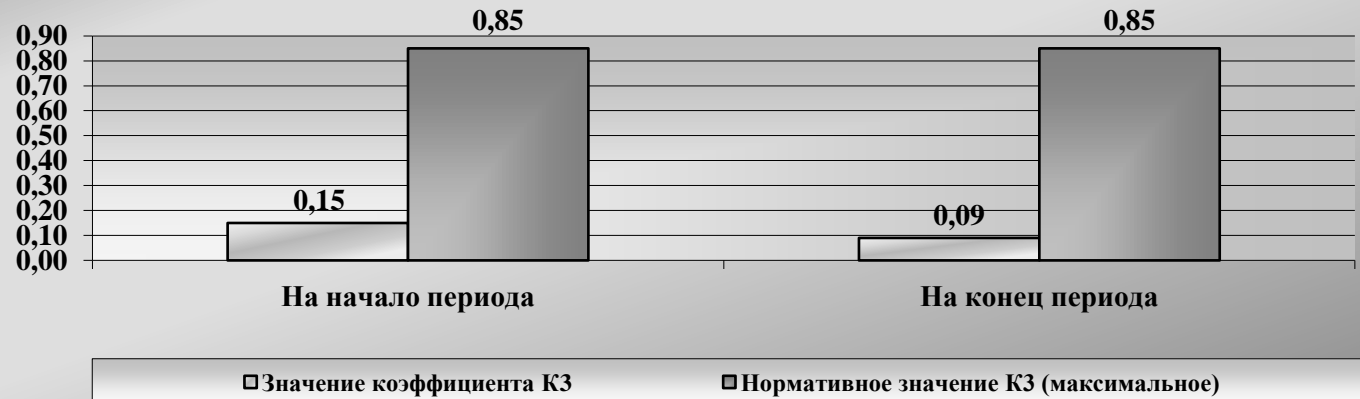
### Коэффициент текущей ликвидности К1



### Коэффициент обеспеченности собственными оборотными средствами К2



### Коэффициент обеспеченности обязательств активами (К3)




# Анализ финансового состояния и платежеспособности субъектов хозяйствования

ОАО "БелВТИ"


(наименование субъекта хозяйствования)

по состоянию на 31 марта 2017 года

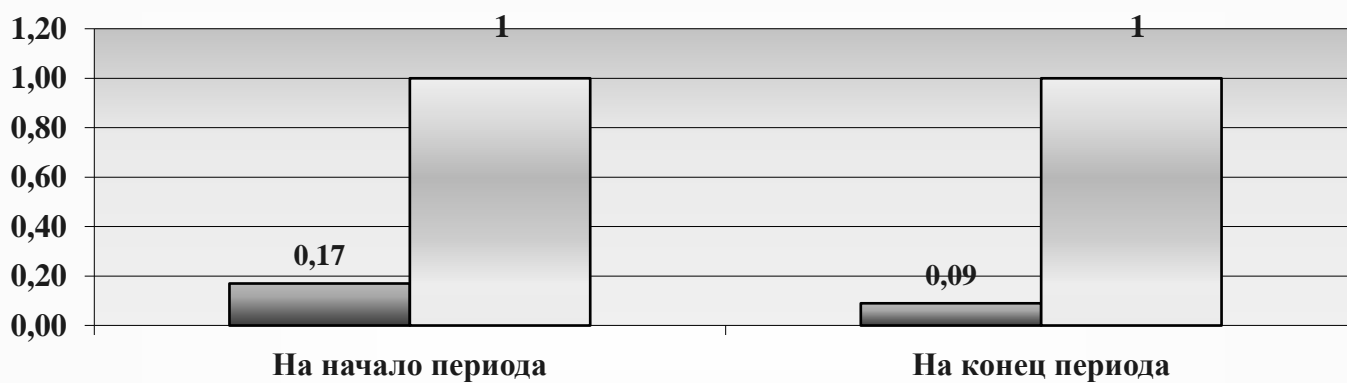
№ п/п	Наименование показателя	На начало периода	На конец периода	Примечание
1	2	3	4	5
1	Коэффициент абсолютной ликвидности ( $K_{абсл}$ ) $K_{абсл} = \frac{\text{ФВк} + \text{ДС}}{\text{КО}} = \frac{\text{ББ стр. 260} + \text{ББ стр. 270}}{\text{ББ стр. 690}}$	1,80	2,79	$K_{абсл} \geq 0,2$
2	Коэффициент общей оборачиваемости капитала $K_{оок} = \frac{\text{ОП стр. 010}}{(\text{ББ стр. 300 гф. 3} + \text{ББ стр. 300 гф. 4}) / 2}$		0,24	общая оборачиваемость капитала повысилась
3	Коэффициент оборачиваемости оборотных средств (краткосрочных активов) $K_{оос} = \frac{\text{ОП стр. 010}}{(\text{ББ стр. 290 гф. 3} + \text{ББ стр. 290 гф. 4}) / 2}$		0,56	оборотная оборачиваемость оборотных средств повысилась
4	Коэффициент капитализации $K_{кап} = \frac{\text{ББ стр. 590} + \text{ББ стр. 690}}{\text{ББ стр. 490}}$	0,17	0,09	$K_{кап} \leq 1,0$
5	Коэффициент финансовой независимости (автономии) $K_{фн} = \frac{\text{ББ стр. 490}}{\text{ББ стр. 700}}$	0,85	0,91	$K_{фн} \geq 0,4 - 0,6$



### Коэффициент оборачиваемости оборотных средств (краткосрочных активов)



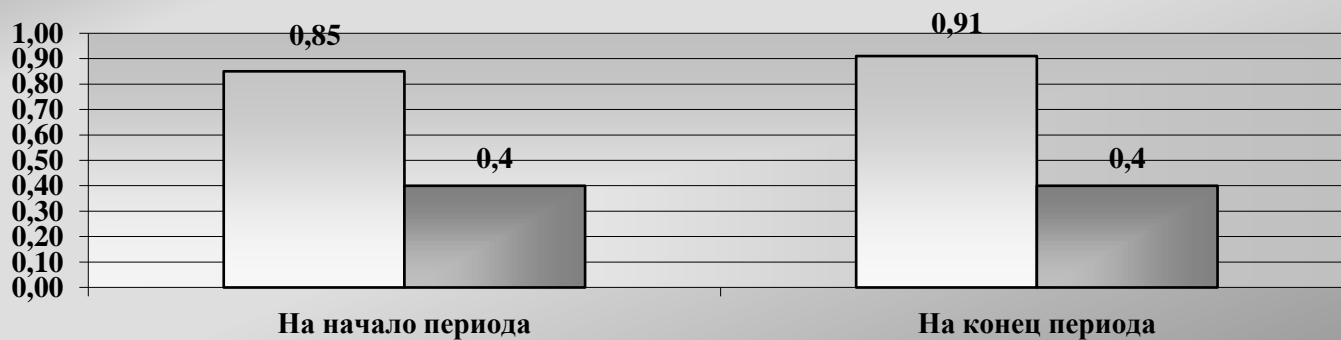
### Коэффициент капитализации



■ Значение коэффициента капитализации

□ Нормативное значение коэффициента капитализации (максимальное)

### Коэффициент финансовой независимости (автономии)



□ Значение Кфи

■ Нормативное значение Кфи (минимальное)

## Анализ структуры актива бухгалтерского баланса

Активы	Показатели структуры актива в валюте (итоге) баланса					
	На 31.12.2016 г.		На 31.03.2017 г.		прирост (+), снижение (-)	
	абсолютная величина	удельный вес, %	абсолютная величина	удельный вес, %	абсолютная величина	удельный вес, %
1	2	3	4	5	6	7
<b>I. ДОЛГОСРОЧНЫЕ АКТИВЫ (190)</b>	<b>1 948</b>	<b>59,41%</b>	<b>1 994</b>	<b>53,99%</b>	<b>46</b>	<b>-5,41%</b>
Основные средства (110)	1 290	39,34%	1 441	39,02%	151	-0,32%
Нематериальные активы (120)	62	1,89%	60	1,62%	-2	-0,27%
Доходные вложения в материальные активы (130)	-	-	-	-	-	-
в том числе:						
инвестиционная недвижимость (131)	-	-	-	-	-	-
предметы финансовой аренды (лизинга) (132)	-	-	-	-	-	-
прочие доходные вложения в материальные активы (133)	-	-	-	-	-	-
Вложения в долгосрочные активы (140)	153	4,67%	13	0,35%	-140	-4,31%
Долгосрочные финансовые вложения (150)	442	13,48%	479	12,97%	37	-0,51%
Отложенные налоговые активы (160)	-	-	-	-	-	-
Долгосрочная дебиторская задолженность (170)	-	-	-	-	-	-
Прочие долгосрочные активы (180)	1	0,03%	1	0,03%	-	-0,00%
<b>II. КРАТКОСРОЧНЫЕ АКТИВЫ (290)</b>	<b>1 331</b>	<b>40,59%</b>	<b>1 699</b>	<b>46,01%</b>	<b>368</b>	<b>5,41%</b>
Запасы (210)	144	4,39%	143	3,87%	-1	-0,52%
в том числе:						
материалы (211)	132	4,03%	133	3,60%	1	-0,42%
животные на выращивании и откорме (212)	-	-	-	-	-	-
незавершенное производство (213)	-	-	-	-	-	-
готовая продукция и товары (214)	12	0,37%	10	0,27%	-2	-0,10%
товары отгруженные (215)	-	-	-	-	-	-
прочие запасы (216)	-	-	-	-	-	-
Долгосрочные активы, предназначенные для реализации (220)	-	-	-	-	-	-
Расходы будущих периодов (230)	38	1,16%	89	2,41%	51	1,25%
Налог на добавленную стоимость по приобретенным товарам, работам, услугам (240)	-	-	-	-	-	-
Краткосрочная дебиторская задолженность (250)	287	8,75%	585	15,84%	298	7,09%
Краткосрочные финансовые вложения (260)	317	9,67%	317	8,58%	-	-1,08%
Денежные средства и их эквиваленты (270)	545	16,62%	565	15,30%	20	-1,32%
Прочие краткосрочные активы (280)	-	-	-	-	-	-
<b>БАЛАНС (300)</b>	<b>3 279</b>	<b>100%</b>	<b>3 693</b>	<b>100%</b>	<b>414</b>	<b>X</b>



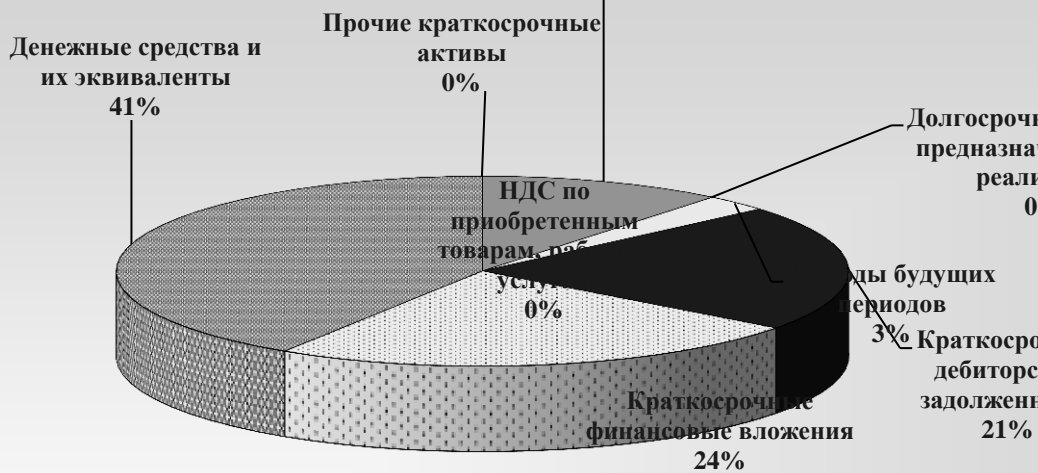


### Анализ структуры долгосрочных активов баланса на начало периода



- Основные средства
- Нематериальные активы
- Инвестиционная недвижимость
- Предметы финансовой аренды (лизинга)
- Прочие доходные вложения в материальные активы
- Вложения в долгосрочные активы
- Долгосрочные финансовые вложения
- Отложенные налоговые активы
- Долгосрочная дебиторская задолженность
- Прочие долгосрочные активы

### Анализ структуры краткосрочных активов баланса на начало периода



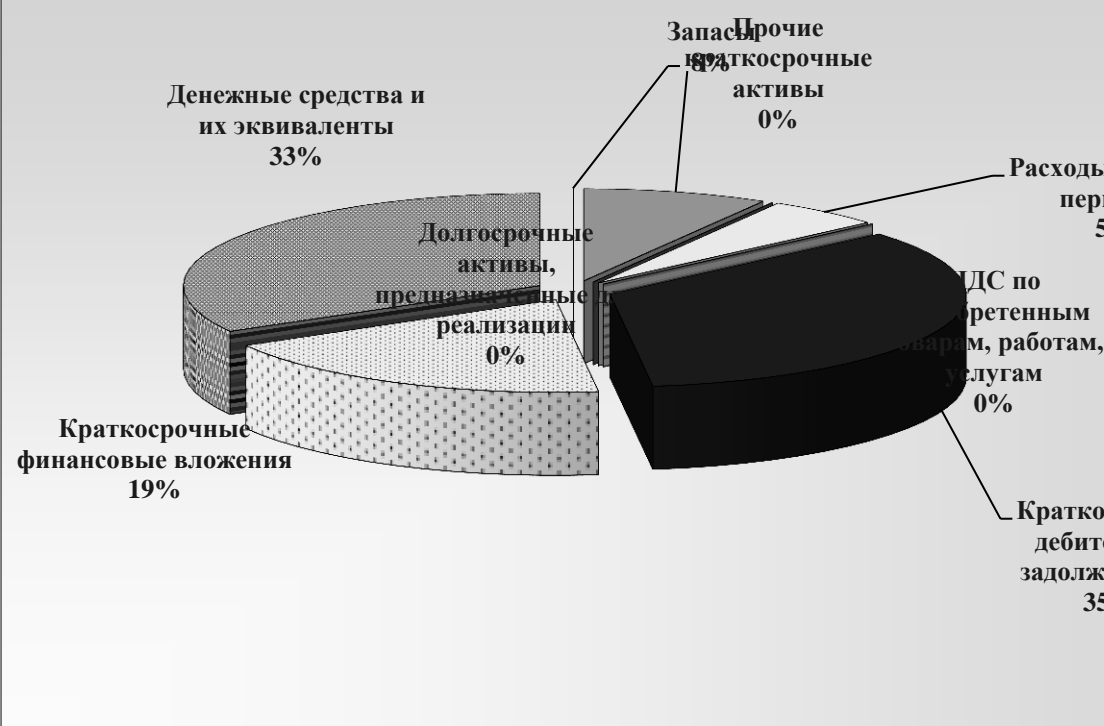
- Запасы
- Долгосрочные активы, предназначенные для реализации
- Расходы будущих периодов
- НДС по приобретенным товарам, работам, услугам
- Краткосрочная дебиторская задолженность
- Краткосрочные финансовые вложения
- Денежные средства и их эквиваленты
- Прочие краткосрочные активы

### Анализ структуры долгосрочных активов баланса на конец периода



- Основные средства
- Нематериальные активы
- Инвестиционная недвижимость
- Предметы финансовой аренды (лизинга)
- Прочие доходные вложения в материальные активы
- Вложения в долгосрочные активы
- Долгосрочные финансовые вложения
- Отложенные налоговые активы
- Долгосрочная дебиторская задолженность
- Прочие долгосрочные активы


### Анализ структуры краткосрочных активов баланса на конец периода




- Запасы
- Долгосрочные активы, предназначенные для реализации
- Расходы будущих периодов
- НДС по приобретенным товарам, работам, услугам
- Краткосрочная дебиторская задолженность
- Краткосрочные финансовые вложения
- Денежные средства и их эквиваленты
- Прочие краткосрочные активы

## Анализ структуры собственного капитала и обязательств бухгалтерского баланса

Собственный капитал и обязательства	Показатели структуры актива в валюте (итоге) баланса					
	На 31.12.2016 г.		На 31.03.2017 г.		прирост (+), снижение (-)	
	абсолютная величина	удельный вес, %	абсолютная величина	удельный вес, %	абсолютная величина	удельный вес, %
1	2	3	4	5	6	7
<b>III. СОБСТВЕННЫЙ КАПИТАЛ (490)</b>	<b>2 801</b>	<b>85,42%</b>	<b>3 377</b>	<b>91,44%</b>	<b>576</b>	<b>6,02%</b>
Уставный капитал (410)	817	24,92%	1 000	27,08%	183	2,16%
Неоплаченная часть уставного капитала (420)	-	-	-	-	-	-
Собственные акции (доли в уставном капитале) (430)	-	-	-	-	-	-
Резервный капитал (440)	45	1,37%	45	1,22%	-	-0,15%
Добавочный капитал (450)	523	15,95%	523	14,16%	-	-1,79%
Нераспределенная прибыль (непокрытый убыток) (460)	1 416	43,18%	1 416	38,34%	-	-4,84%
Чистая прибыль (убыток) отчетного периода (470)	-	-	393	10,64%	393	10,64%
Целевое финансирование (480)	-	-	-	-	-	-
<b>IV. ДОЛГОСРОЧНЫЕ ОБЯЗАТЕЛЬСТВА (590)</b>	-	-	-	-	-	-
Долгосрочные кредиты и займы (510)	-	-	-	-	-	-
Долгосрочные обязательства по лизинговым платежам (520)	-	-	-	-	-	-
Отложенные налоговые обязательства (530)	-	-	-	-	-	-
Доходы будущих периодов (540)	-	-	-	-	-	-
Резервы предстоящих платежей (550)	-	-	-	-	-	-
Прочие долгосрочные обязательства (560)	-	-	-	-	-	-
<b>V. КРАТКОСРОЧНЫЕ ОБЯЗАТЕЛЬСТВА (690)</b>	<b>478</b>	<b>14,58%</b>	<b>316</b>	<b>8,56%</b>	<b>-162</b>	<b>-6,02%</b>
Краткосрочные кредиты и займы (610)	-	-	-	-	-	-
Краткосрочная часть долгосрочных обязательств (620)	-	-	-	-	-	-
Краткосрочная кредиторская задолженность (630)	478	14,58%	316	8,56%	-162	-6,02%
в том числе:						
поставщикам, подрядчикам, исполнителям (631)	165	5,03%	33	0,89%	-132	-4,14%
по авансам полученным (632)	241	7,35%	157	4,25%	-84	-3,10%
по налогам и сборам (633)	17	0,52%	30	0,81%	13	0,29%
по социальному страхованию и обеспечению (634)	10	0,30%	14	0,38%	4	0,07%
по оплате труда (635)	41	1,25%	41	1,11%	-	-0,14%
по лизинговым платежам (636)	-	-	-	-	-	-
собственнику имущества (учредителям, участникам) (637)	-	-	-	-	-	-
прочим кредиторам (638)	4	0,12%	41	1,11%	37	0,99%
Обязательства, предназначенные для реализации (640)	-	-	-	-	-	-
Доходы будущих периодов (650)	-	-	-	-	-	-
Резервы предстоящих платежей (660)	-	-	-	-	-	-
Прочие краткосрочные обязательства (670)	-	-	-	-	-	-
<b>БАЛАНС (700)</b>	<b>3 279</b>	<b>100%</b>	<b>3 693</b>	<b>100%</b>	<b>414</b>	<b>X</b>

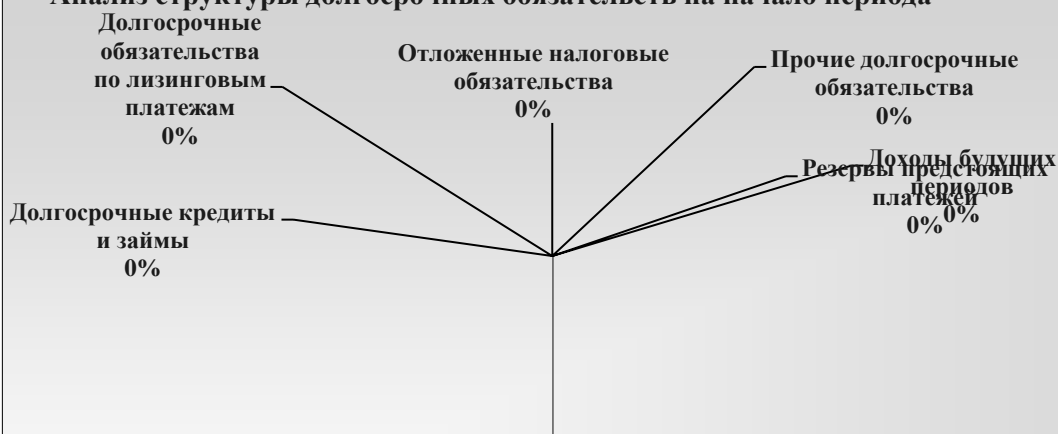


### Анализ структуры собственного капитала на начало периода



- Уставный капитал
- Неоплаченная часть уставного капитала
- Собственные акции
- Резервный капитал
- Добавочный капитал
- Нераспределенная прибыль (непокрытый убыток)
- Чистая прибыль (убыток) отчетного периода
- Целевое финансирование

### Анализ структуры долгосрочных обязательств на начало периода



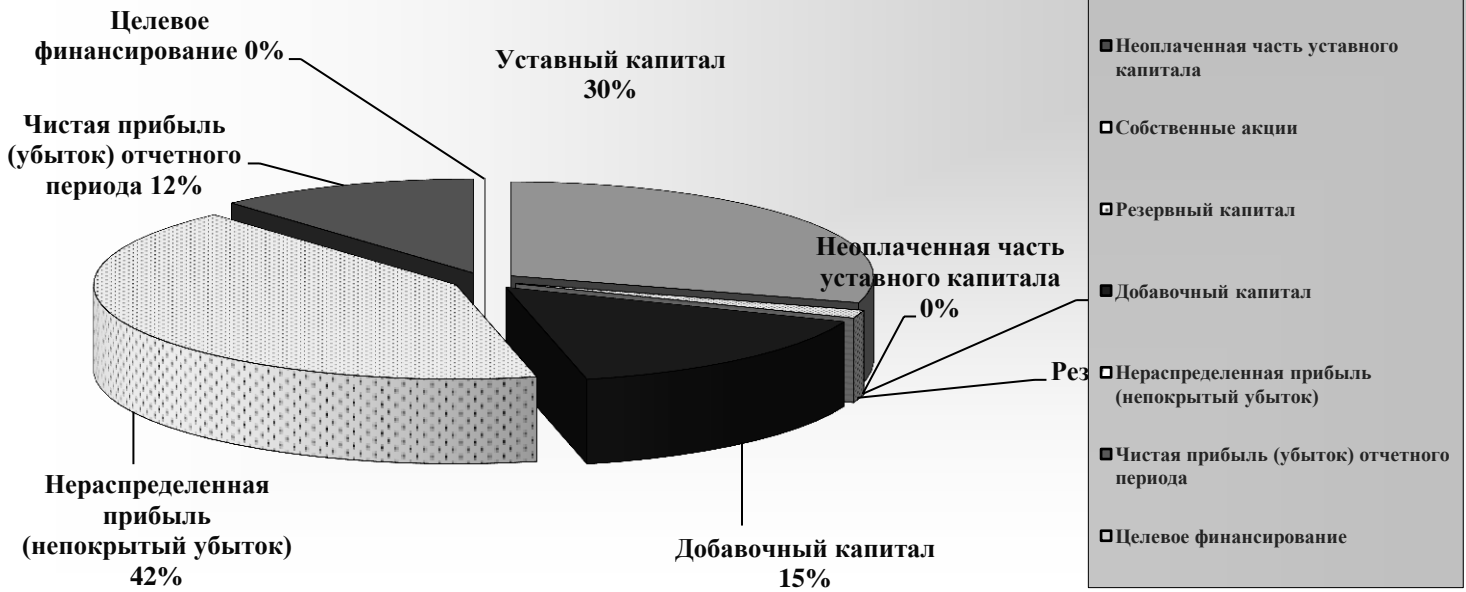
- Долгосрочные кредиты и займы
- Долгосрочные обязательства по лизинговым платежам
- Отложенные налоговые обязательства
- Доходы будущих периодов
- Резервы предстоящих платежей
- Прочие долгосрочные обязательства

### Анализ структуры краткосрочных обязательств на начало периода



- Краткосрочные кредиты и займы
- Краткосрочная кредиторская задолженность
- Обязательства, предназначенные для реализации
- Доходы будущих периодов
- Резервы предстоящих платежей
- Прочие краткосрочные обязательства

### Анализ структуры собственного капитала на конец периода



### Анализ структуры долгосрочных обязательств на конец периода



### Анализ структуры краткосрочных обязательств на конец периода

