

БУХГАЛТЕРСКИЙ БАЛАНС

на 31 декабря 2016 г.

Организация	ОАО "Слуцкая мебельная фабрика"
Учетный номер плательщика	600155393
Вид экономической деятельности	производство мебели
Организационно-правовая форма	
Орган управления	
Единица измерения	тыс. руб.
Адрес	Слуцк, ул. Копыльская, 18

Дата утверждения	
Дата отправки	
Дата принятия	

Активы	Код строки	На <u>31 декабря</u> 2016 г.	На 31 декабря 2015 г.
1	2	3	4
I. ДОЛГОСРОЧНЫЕ АКТИВЫ			
Основные средства	110	3 316	3 174
Нематериальные активы	120		
Доходные вложения в материальные активы	130		
в том числе:			
инвестиционная недвижимость	131		
предметы финансовой аренды (лизинга)	132		
прочие доходные вложения в материальные активы	133		
Вложения в долгосрочные активы	140	4	
Долгосрочные финансовые вложения	150		
Отложенные налоговые активы	160		
Долгосрочная дебиторская задолженность	170		
Прочие долгосрочные активы	180		
ИТОГО по разделу I	190	3 320	3 174
II. КРАТКОСРОЧНЫЕ АКТИВЫ			
Запасы	210	1 180	1 041
в том числе:			
материалы	211	1 017	792
животные на выращивании и откорме	212		
незавершенное производство	213		
готовая продукция и товары	214	163	249
товары отгруженные	215		
прочие запасы	216		
Долгосрочные активы, предназначенные для реализации	220		
Расходы будущих периодов	230	93	2
Налог на добавленную стоимость по приобретенным товарам, работам, услугам	240	10	
Краткосрочная дебиторская задолженность	250	1 483	64
Краткосрочные финансовые вложения	260		
Денежные средства и эквиваленты денежных средств	270	22	16
Прочие краткосрочные активы	280	-	-
ИТОГО по разделу II	290	2 788	1 123
БАЛАНС	300	6 108	4 297

Собственный капитал и обязательства	Код строки	На <u>31 декабря</u> 2016 г.	На 31 декабря 2015 г.
1	2	3	4
III. СОБСТВЕННЫЙ КАПИТАЛ			
Уставный капитал	410	142	159
Неоплаченная часть уставного капитала	420		
Собственные акции (доли в уставном капитале)	430		
Резервный капитал	440	78	40
Добавочный капитал	450	1 524	1 692
Нераспределенная прибыль (непокрытый убыток)	460	2 941	1 633
Чистая прибыль (убыток) отчетного периода	470		
Целевое финансирование	480	-	-
ИТОГО по разделу III	490	4 685	3 524
IV. ДОЛГОСРОЧНЫЕ ОБЯЗАТЕЛЬСТВА			
Долгосрочные кредиты и займы	510	-	-
Долгосрочные обязательства по лизинговым платежам	520	-	-
Отложенные налоговые обязательства	530	-	-
Доходы будущих периодов	540		
Резервы предстоящих платежей	550	-	-
Прочие долгосрочные обязательства	560	-	-
ИТОГО по разделу IV	590	-	-
V. КРАТКОСРОЧНЫЕ ОБЯЗАТЕЛЬСТВА			
Краткосрочные кредиты и займы	610	-	-
Краткосрочная часть долгосрочных обязательств	620	-	-
Краткосрочная кредиторская задолженность	630	1 423	773
в том числе:			
поставщикам, подрядчикам, исполнителям	631	981	560
по авансам полученным	632		
по налогам и сборам	633	350	125
по социальному страхованию и обеспечению	634	23	22
по оплате труда	635	68	61
по лизинговым платежам	636	-	-
собственнику имущества (учредителям, участникам)	637	-	-
прочим кредиторам	638	1	5
Обязательства, предназначенные для реализации	640		
Доходы будущих периодов	650		
Резервы предстоящих платежей	660		
Прочие краткосрочные обязательства	670		
ИТОГО по разделу V	690	1 423	773
БАЛАНС	700	6 108	4 297

Руководитель

(подпись)

Главный бухгалтер

(подпись)

М.Г. Струков

(инициалы, фамилия)

С.Е. Андреева

(инициалы, фамилия)

13 марта 2017 г.

ОТЧЕТ
о прибылях и убытках
за Январь - Январь 2016 г.

Организация	ОАО "Слуцкая мебельная фабрика"
Учетный номер плательщика	600155393
Вид экономической деятельности	производство мебели
Организационно-правовая форма	
Орган управления	
Единица измерения	тыс. руб.
Адрес	Слуцк, ул. Копыльская, 18

Наименование показателей	Код строки	За Январь - Январь 2016 г.	За Январь - Январь 2015 г.
1	2	3	4
Выручка от реализации продукции, товаров, работ, услуг	010	9 443	6 922
Себестоимость реализованной продукции, товаров, работ, услуг	020	(7 186)	(5 541)
Валовая прибыль	030	2 257	1 381
Управленческие расходы	040	(479)	(355)
Расходы на реализацию	050	(133)	(25)
Прибыль (убыток) от реализации продукции, товаров, работ, услуг	060	1 645	1 001
Прочие доходы по текущей деятельности	070	415	259
Прочие расходы по текущей деятельности	080	(551)	(368)
Прибыль (убыток) от текущей деятельности	090	1 509	892
Доходы по инвестиционной деятельности	100	17	104
в том числе:			
доходы от выбытия основных средств, нематериальных активов и других долгосрочных активов	101	17	104
доходы от участия в уставных капиталах других организаций	102	-	-
проценты к получению	103		
прочие доходы по инвестиционной деятельности	104	-	-
Расходы по инвестиционной деятельности	110	(17)	(43)
в том числе:			
расходы от выбытия основных средств, нематериальных активов и других долгосрочных активов	111	(17)	(43)
прочие расходы по инвестиционной деятельности	112	-	-
Доходы по финансовой деятельности	120	-	-
в том числе:			
курсовые разницы от пересчета активов и обязательств	121		
прочие доходы по финансовой деятельности	122	-	-
Расходы по финансовой деятельности	130	(22)	-
в том числе:			
проценты к уплате	131	(17)	-
курсовые разницы от пересчета активов и обязательств	132	(5)	
прочие расходы по финансовой деятельности	133	-	-
Прибыль (убыток) от инвестиционной и финансовой деятельности	140	(22)	61
Прибыль (убыток) до налогообложения	150	1 487	953
Налог на прибыль	160	(310)	(195)
Изменение отложенных налоговых активов	170		-
Изменение отложенных налоговых обязательств	180	-	-
Прочие налоги и сборы, исчисляемые из прибыли (дохода)	190	-	-

Прочие платежи, исчисляемые из прибыли (дохода)	200	-	-
Чистая прибыль (убыток)	210	1 177	758
Результат от переоценки долгосрочных активов, не включаемый в чистую прибыль (убыток)	220	-	-
Результат от прочих операций, не включаемый в чистую прибыль (убыток)	230	-	63
Совокупная прибыль (убыток)	240	1 177	821
Базовая прибыль (убыток) на акцию	250	-	-
Разводненная прибыль (убыток) на акцию	260	-	-

Руководитель

(подпись)

М.Г. Струков

(инициалы, фамилия)

Главный бухгалтер

(подпись)

С.Е. Андреева

(инициалы, фамилия)

13 марта 2017 г.

ОТЧЕТ
об изменении собственного капитала
за Январь - Январь 2016 г.

Организация	ОАО "Слуцкая мебельная фабрика"
Учетный номер плательщика	600155393
Вид экономической деятельности	производство мебели
Организационно-правовая форма	
Орган управления	
Единица измерения	тыс. руб.
Адрес	Слуцк, ул. Копыльская, 18

Наименование показателей	Код строки	Уставный капитал	Неоплаченная часть уставного капитала	Собственные акции (доли в уставном капитале)	Резервный капитал	Добавочный капитал	Нераспределенная прибыль (непокрытый убыток)	Чистая прибыль (убыток)	Итого
1	2	3	4	5	6	7	8	9	10
Остаток на 31.12.2014 г.	010	176	-	-	21	1 744	780	-	2 721
Корректировки в связи с изменением учетной политики	020	-	-	-	-	-	-	-	-
Корректировки в связи с исправлением ошибок	030	-	-	-	-	-	-	-	-
Скорректированный остаток на 31.12.2014 г.	040	176	-	-	21	1 744	780	-	2 721
За 0 - 0 2015 г.									
Увеличение собственного капитала - всего	050	-	-	-	19	63	873	-	955
в том числе:									
чистая прибыль	051	-	-	-	19	-	759	-	778
переоценка долгосрочных активов	052	-	-	-	-	63	-	-	63
доходы от прочих операций, не включаемые в чистую прибыль (убыток)	053	-	-	-	-	-	-	-	-
выпуск дополнительных акций	054	-	-	-	-	-	-	-	-
увеличение номинальной стоимости акций	055	-	-	-	-	-	-	-	-
вклады собственника имущества (учредителей, участников)	056	-	-	-	-	-	-	-	-
реорганизация	057	-	-	-	-	-	-	-	-
прочие	058	-	-	-	-	-	115	-	115
	059	-	-	-	-	-	-	-	-
Уменьшение собственного капитала - всего	060	(17)	-	-	-	(115)	(20)	-	(152)
в том числе:									
убыток	061	-	-	-	-	-	-	-	-
переоценка долгосрочных активов	062	-	-	-	-	-	-	-	-
расходы от прочих операций, не включаемые в чистую прибыль (убыток)	063	-	-	-	-	-	-	-	-
уменьшение номинальной стоимости акций	064	-	-	-	-	-	-	-	-
выкуп акций (долей в уставном капитале)	065	(17)	-	-	-	-	-	-	(17)
дивиденды и другие доходы от участия в уставном капитале организации	066	-	-	-	-	-	-	-	-
реорганизация	067	-	-	-	-	-	-	-	-
распределение прибыли 2013 г	068	-	-	-	-	-	(20)	-	(20)

выбытие ос	069	-	-	-	-	(113)	-	-	(113)
Изменение уставного капитала	070	-	-	-	-	-	-	-	-
Изменение резервного капитала	080	-	-	-	-	-	-	-	-
Изменение добавочного капитала	090	-	-	-	-	-	-	-	-
Остаток на 31.12.2015 г.	100	159	-	-	40	1 692	1 633	-	3 524
Остаток на 31.12.2015 г.	110	159	-	-	40	1 692	1 633	-	3 524
Корректировки в связи с изменением учетной политики	120	-	-	-	-	-	-	-	-
Корректировки в связи с исправлением ошибок	130	-	-	-	-	-	-	-	-
Скорректированный остаток на 31.12.2015 г.	140	159	-	-	40	1 692	1 633	-	3 524
За 0 - 0 2016 г.									
Увеличение собственного капитала - всего	150	-	-	-	38	-	1 308	-	1 346
в том числе:									
чистая прибыль	151	-	-	-	38	-	1 308	-	1 346
переоценка долгосрочных активов	152	-	-	-	-	-	-	-	-
доходы от прочих операций, не включаемые в чистую прибыль (убыток)	153	-	-	-	-	-	-	-	-
выпуск дополнительных акций	154	-	-	-	-	-	-	-	-
увеличение номинальной стоимости акций	155	-	-	-	-	-	-	-	-
вклады собственника имущества (учредителей, участников)	156	-	-	-	-	-	-	-	-
реорганизация	157	-	-	-	-	-	-	-	-
распределение прибыли 2013 г	158	-	-	-	-	-	-	-	-
	159	-	-	-	-	-	-	-	-
Уменьшение собственного капитала - всего	160	(17)	-	-	-	(168)	-	-	(185)
в том числе:									
убыток	161	-	-	-	-	-	-	-	-
переоценка долгосрочных активов	162	-	-	-	-	-	-	-	-
расходы от прочих операций, не включаемые в чистую прибыль (убыток)	163	-	-	-	-	-	-	-	-
уменьшение номинальной стоимости акций	164	-	-	-	-	-	-	-	-
выкуп акций (долей в уставном капитале)	165	(17)	-	-	-	-	-	-	(17)
дивиденды и другие доходы от участия в уставном капитале организации	166	-	-	-	-	-	-	-	-
реорганизация	167	-	-	-	-	-	-	-	-
распределение прибыли 2013 г	168	-	-	-	-	-	-	-	-
выбытие ос	169	-	-	-	-	(168)	-	-	(168)
Изменение уставного капитала	170	-	-	-	-	-	-	-	-
Изменение резервного капитала	180	-	-	-	-	-	-	-	-
Изменение добавочного капитала	190	-	-	-	-	-	-	-	-
Остаток на 31.12.2016 г.	200	142	-	-	78	1 524	2 941	-	4 685

Руководитель

Главный бухгалтер

13 марта 2017 г.

(подпись)

(подпись)

М.Г. Струков

(инициалы, фамилия)

С.Е. Андреева

(инициалы, фамилия)

ОТЧЕТ
о движении денежных средств
за Январь - Январь 2016 г.

Организация	ОАО "Слущкая мебельная фабрика"
Учетный номер плательщика	600155393
Вид экономической деятельности	производство мебели
Организационно-правовая форма	
Орган управления	
Единица измерения	тыс. руб.
Адрес	Слущк, ул. Копыльская, 18

Наименование показателей	Код строки	За Январь - Январь 2016 г.	За Январь - Январь 2015 г.
1	2	3	4
Движение денежных средств по текущей деятельности			
Поступило денежных средств - всего	020	9 148	7 807
в том числе:			
от покупателей продукции, товаров, заказчиков работ, услуг	021	8 814	7 800
от покупателей материалов и других запасов	022		
роялти	023	-	-
прочие поступления	024	334	5
Направлено денежных средств - всего	030	(8 828)	(7 835)
в том числе:			
на приобретение запасов, работ, услуг	031	(5 829)	(6 216)
на оплату труда	032	(901)	(640)
на уплату налогов и сборов	033	(1 365)	(785)
на прочие выплаты	034	(733)	(194)
Результат движения денежных средств по текущей деятельности	040	320	(28)
Движение денежных средств по инвестиционной деятельности			
Поступило денежных средств - всего	050		
в том числе:			
от покупателей основных средств, нематериальных активов и других долгосрочных активов	051		
возврат предоставленных займов	052		
доходы от участия в уставных капиталах других организаций	053	-	-
проценты	054		
прочие поступления	055	-	-
Направлено денежных средств - всего	060		
в том числе:			
на приобретение и создание основных средств, нематериальных активов и других долгосрочных активов	061		
на предоставление займов	062	-	-
на вклады в уставные капиталы других организаций	063	-	-
прочие выплаты	064	-	-
Результат движения денежных средств по инвестиционной деятельности	070	-	-

Движение денежных средств по финансовой деятельности			
Поступило денежных средств - всего	080		
в том числе:			
кредиты и займы	081	-	-
от выпуска акций	082	-	-
вклады собственника имущества (учредителей, участников)	083	-	-
прочие поступления	084		
Направлено денежных средств - всего	090	(314)	
в том числе:			
на погашение кредитов и займов	091	(297)	-
на выплаты дивидендов и других доходов от участия в уставном капитале организации	092	-	-
на выплаты процентов	093	(17)	
на лизинговые платежи	094	-	
прочие выплаты	095		
Результат движения денежных средств по финансовой деятельности	100	(314)	
Результат движения денежных средств по текущей, инвестиционной и финансовой деятельности	110	6	28
Остаток денежных средств и эквивалентов денежных средств на 31.12.2015 г.	120	16	44
Остаток денежных средств и эквивалентов денежных средств на 31.12.2016 г.	130	22	16
Влияние изменений курсов иностранных валют	140	(607)	(394)

Руководитель

(подпись)

М.Г. Струков

(инициалы, фамилия)

Главный бухгалтер

(подпись)

С.Е. Андреева

(инициалы, фамилия)

13 марта 2017 г.

ОТЧЕТ
об использовании целевого финансирования
за Январь - Январь 2016 г.

Организация	ОАО "Слуцкая мебельная фабрика"
Учетный номер плательщика	600155393
Вид экономической	производство мебели
Организационно-правовая	
Орган управления	
Единица измерения	тыс. руб.
Адрес	Слуцк, ул. Копыльская, 18

Наименование показателей	Код строки	За Январь - Январь 2016 г.	За Январь - Январь 2015 г.
1	2	3	4
Остаток средств на 31.12.2015 г.	100	-	-
Поступило средств	200	-	-
в том числе:			
вступительные взносы	210	-	-
членские взносы	220	-	-
целевые взносы	230	-	-
безвозмездная (спонсорская) помощь	240	-	-
прочие поступления	250	-	-
Использовано средств	300	-	-
в том числе:			
на целевые мероприятия	310	-	-
в том числе:			
безвозмездная (спонсорская) помощь	311	-	-
представительские и иные аналогичные мероприятия	312	-	-
иные мероприятия	313	-	-
на содержание аппарата управления	320	-	-
в том числе:			
на оплату труда	321	-	-
на служебные командировки	322	-	-
содержание основных средств и иного имущества	323	-	-
ремонт основных средств и иного имущества	324	-	-
амортизация основных средств и иного имущества	325	-	-
прочие	326	-	-
на иные цели	330	-	-
Остаток средств на 31.12.2016 г.	400	-	-

Руководитель

(подпись)

М.Г. Струков

(инициалы, фамилия)

Главный бухгалтер

(подпись)

С.Е. Андреева

(инициалы, фамилия)

13 марта 2017 года

РАСЧЕТ
стоимости чистых активов организации
ОАО "Слуцкая мебельная фабрика"

на 31 декабря 2016 года

№ п/п	Наименование показателей	На <u>31 декабря</u> 2016 года	На 31 декабря 2015 г.
1	2	3	4
1	АКТИВЫ		
	в том числе:		
1.1	долгосрочные активы	3 320	3 174
	в том числе:		
1.1.1	основные средства	3 316	3 174
1.1.2	нематериальные активы	-	-
1.1.3	доходные вложения в материальные активы	-	-
1.1.4	вложения в долгосрочные активы	4	-
1.1.5	долгосрочные финансовые вложения	-	-
1.1.6	отложенные налоговые активы	-	-
1.1.7	долгосрочная дебиторская задолженность	-	-
1.1.8	прочие долгосрочные активы	-	-
1.2	краткосрочные активы	2 788	1 123
	в том числе:		
1.2.1	запасы	1 180	1 041
1.2.2	долгосрочные активы, предназначенные для реализации	-	-
1.2.3	расходы будущих периодов	93	2
1.2.4	налог на добавленную стоимость по приобретенным товарам, работам, услугам	10	-
1.2.5	краткосрочная дебиторская задолженность	1 483	64
1.2.6	краткосрочные финансовые вложения	-	-
1.2.7	денежные средства и их эквиваленты	22	16
1.2.8	прочие краткосрочные активы	-	-
2	АКТИВЫ, принимаемые к расчету (строка 1.1 + строка 1.2)	6 108	4 297
3	ОБЯЗАТЕЛЬСТВА		
	в том числе:		
3.1	долгосрочные обязательства	-	-
	в том числе:		
3.1.1	долгосрочные кредиты и займы	-	-
3.1.2	долгосрочные обязательства по лизинговым платежам	-	-
3.1.3	отложенные налоговые обязательства	-	-
3.1.4	доходы будущих периодов	-	-
3.1.5	резервы предстоящих платежей	-	-
3.1.6	прочие долгосрочные обязательства	-	-
3.2	краткосрочные обязательства	1 423	773
	в том числе:		
3.2.1	краткосрочные кредиты и займы	-	-
3.2.2	краткосрочная часть долгосрочных обязательств	-	-
3.2.3	краткосрочная кредиторская задолженность	1 423	773
3.2.4	обязательства, предназначенные для реализации	-	-
3.2.5	доходы будущих периодов	-	-
3.2.6	резервы предстоящих платежей	-	-
3.2.7	прочие краткосрочные обязательства	-	-
4	ОБЯЗАТЕЛЬСТВА, принимаемые к расчету (строка 3.1 + строка 3.2)	1 423	773
5	Стоимость чистых активов (строка 2 - строка 4)	4 685	3 524

Руководитель

(подпись)

Главный бухгалтер

(подпись)

М.Г. Струков

(инициалы, фамилия)

С.Е. Андреева

(инициалы, фамилия)

Соотношение размера чистых активов и уставного капитала



Приложение
к Инструкции о порядке расчета
коэффициентов платежеспособности
и проведения анализа финансового
состояния и платежеспособности
субъектов хозяйствования
27.12.2011 № 140/206

Результаты расчета коэффициентов платежеспособности субъекта хозяйствования

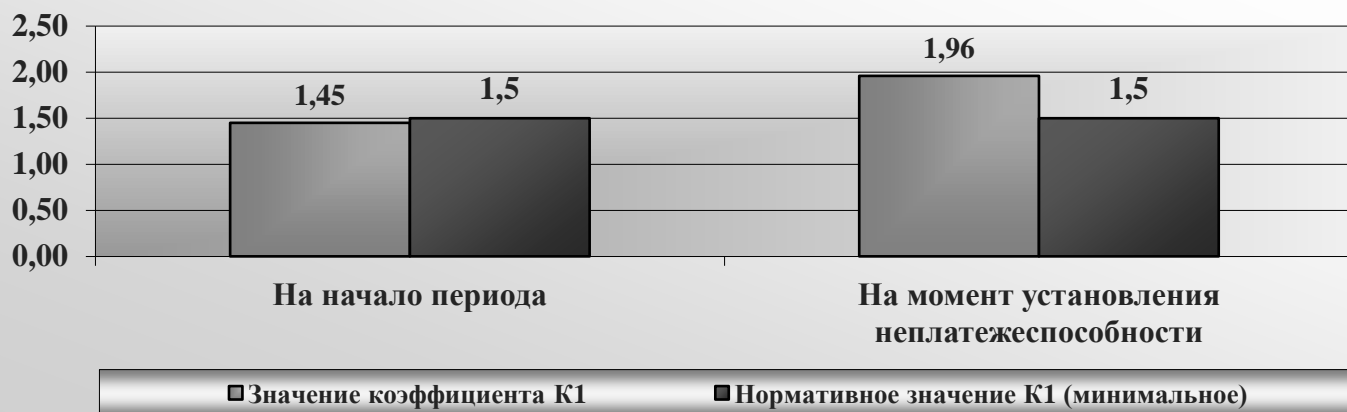
ОАО "Слуцкая мебельная фабрика"

(наименование субъекта хозяйствования)

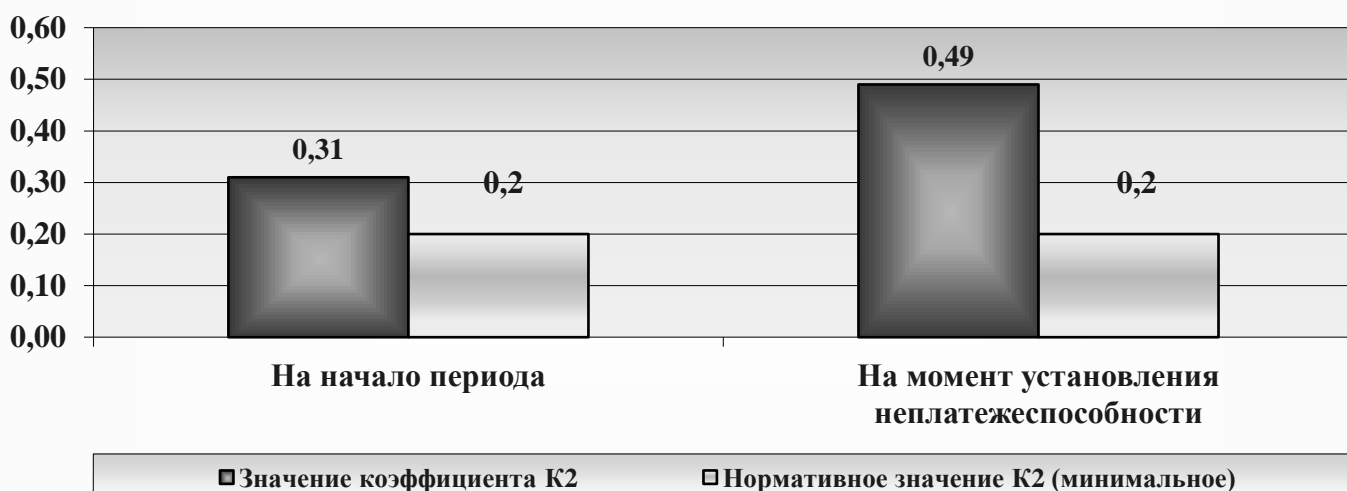
по состоянию на 31 декабря 2016 года

№ п/п	Наименование показателя	На начало периода	На момент установления неплатежеспособности	Нормативное значение коэффициента
1	2	3	4	5
1	Коэффициент текущей ликвидности (К1) $K1 = \frac{КА}{КО} = \frac{ББ \text{ стр. } 290}{ББ \text{ стр. } 690}$	1,45	1,96	$K1 \geq 1,5$
2	Коэффициент обеспеченности собственными оборотными средствами (К2) $K2 = \frac{СК + ДО - ДА}{КА} = \frac{ББ \text{ стр. } 490 + ББ \text{ стр. } 590 - ББ \text{ стр. } 190}{ББ \text{ стр. } 290}$	0,31	0,49	$K2 \geq 0,2$
3	Коэффициент обеспеченности обязательств активами (К3) $K3 = \frac{КО + ДО}{ИБ} = \frac{ББ \text{ стр. } 690 + ББ \text{ стр. } 590}{ББ \text{ стр. } 300}$	0,18	0,23	$K3 \leq 0,85$

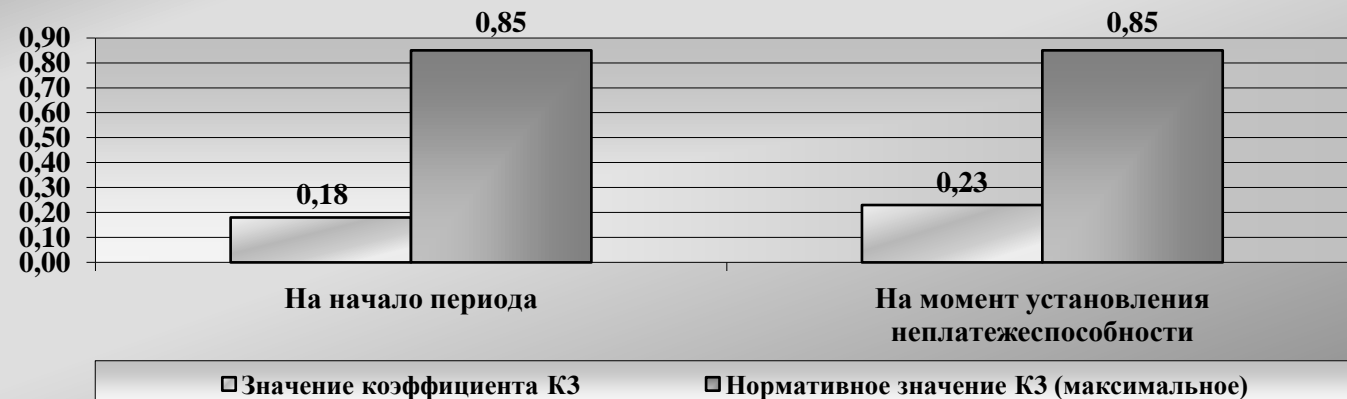
Коэффициент текущей ликвидности К1



Коэффициент обеспеченности собственными оборотными средствами К2



Коэффициент обеспеченности обязательств активами (К3)



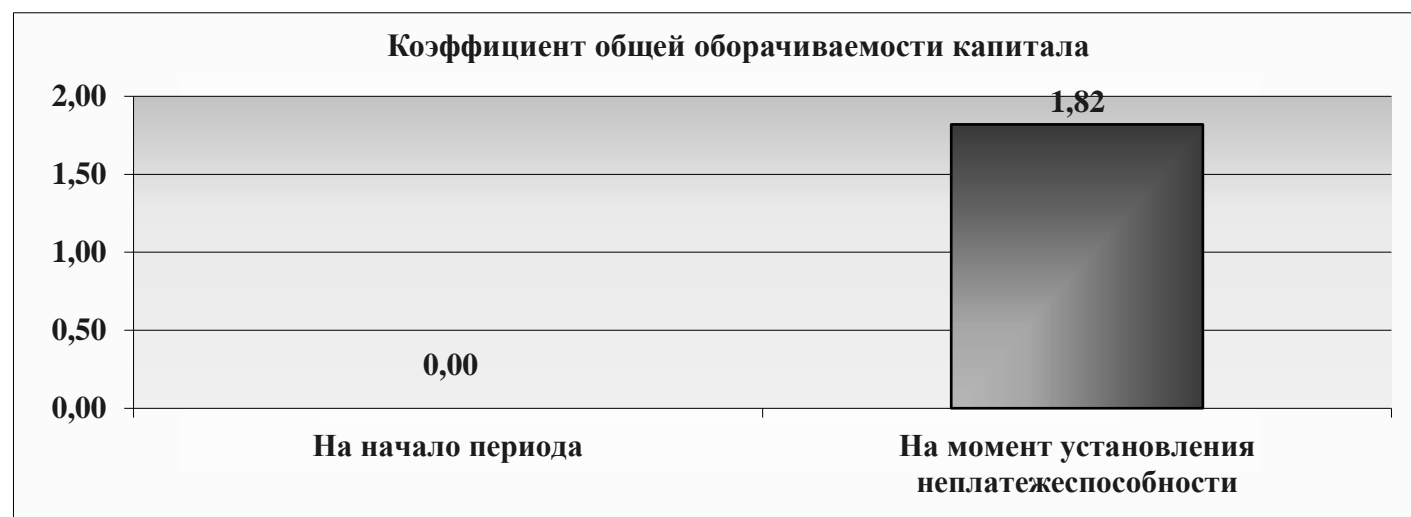
Анализ финансового состояния и платежеспособности субъектов хозяйствования

ОАО "Слуцкая мебельная фабрика"

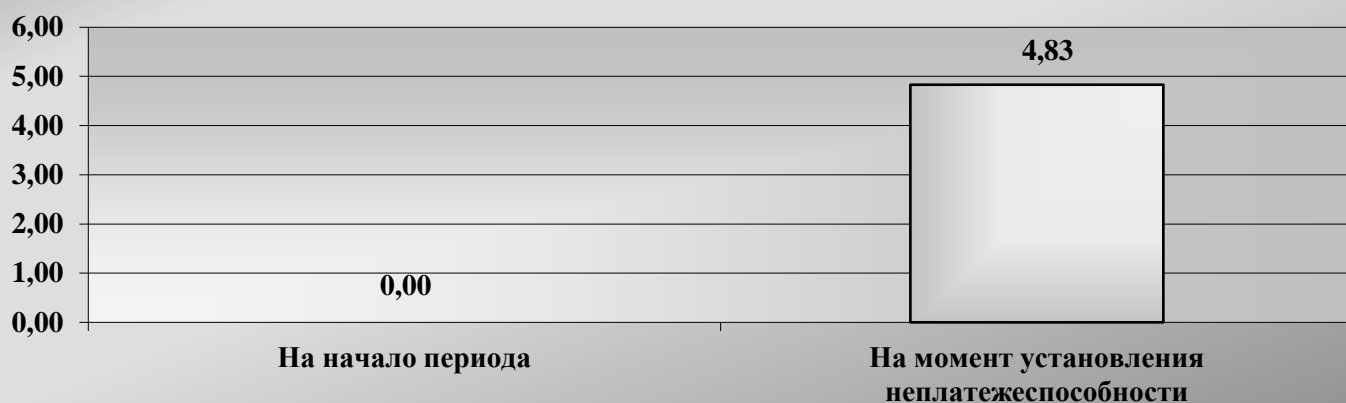
(наименование субъекта хозяйствования)

по состоянию на 31 декабря 2016 года

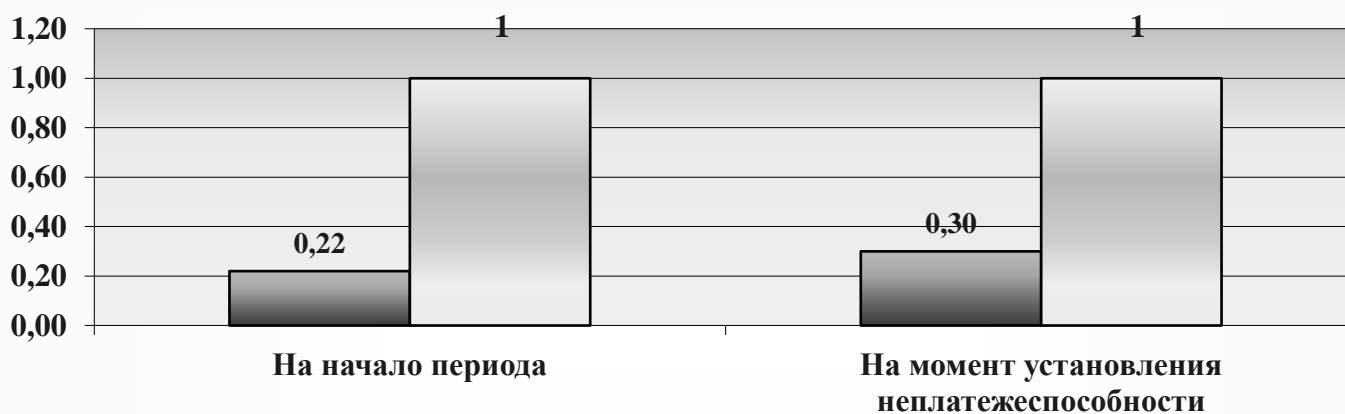
№ п/п	Наименование показателя	На начало периода	На момент установления неплатежеспособности	Примечание
1	2	3	4	5
1	Коэффициент абсолютной ликвидности ($K_{абсл}$) $K_{абсл} = \frac{\text{ФВк} + \text{ДС}}{\text{КО}} = \frac{\text{ББ стр. 260} + \text{ББ стр. 270}}{\text{ББ стр. 690}}$	0,02	0,02	$K_{абсл} \geq 0,2$
2	Коэффициент общей оборачиваемости капитала $K_{оок} = \frac{\text{ОП стр. 010}}{(\text{ББ стр. 300 гф. 3} + \text{ББ стр. 300 гф. 4}) / 2}$		1,82	общая оборачиваемость капитала повысилась
3	Коэффициент оборачиваемости оборотных средств (краткосрочных активов) $K_{оос} = \frac{\text{ОП стр. 010}}{(\text{ББ стр. 290 гф. 3} + \text{ББ стр. 290 гф. 4}) / 2}$		4,83	оборотная оборачиваемость оборотных средств повысилась
4	Коэффициент капитализации $K_{кап} = \frac{\text{ББ стр. 590} + \text{ББ стр. 690}}{\text{ББ стр. 490}}$	0,22	0,30	$K_{кап} \leq 1,0$
5	Коэффициент финансовой независимости (автономии) $K_{фн} = \frac{\text{ББ стр. 490}}{\text{ББ стр. 700}}$	0,82	0,77	$K_{фн} \geq 0,4 - 0,6$



Коэффициент оборачиваемости оборотных средств (краткосрочных активов)

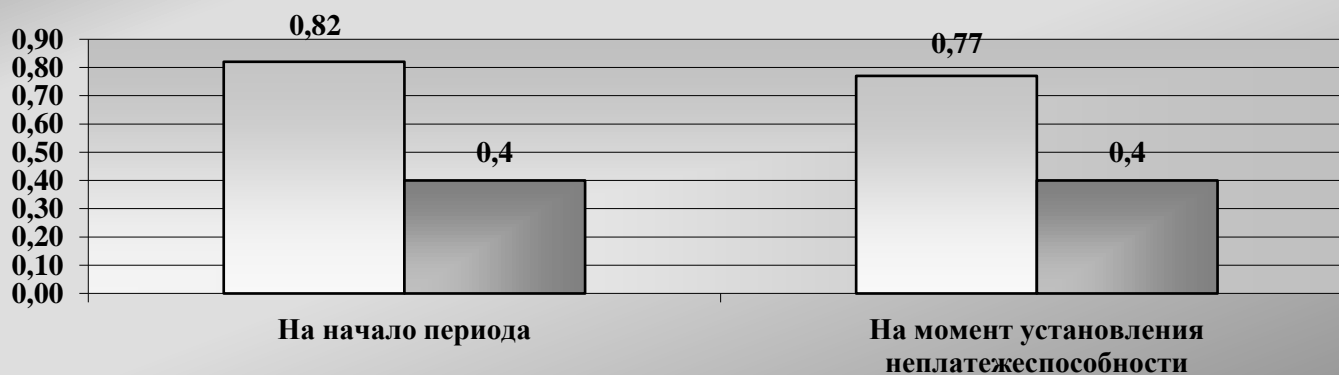


Коэффициент капитализации



- Значение коэффициента капитализации
- Нормативное значение коэффициента капитализации (максимальное)

Коэффициент финансовой независимости (автономии)



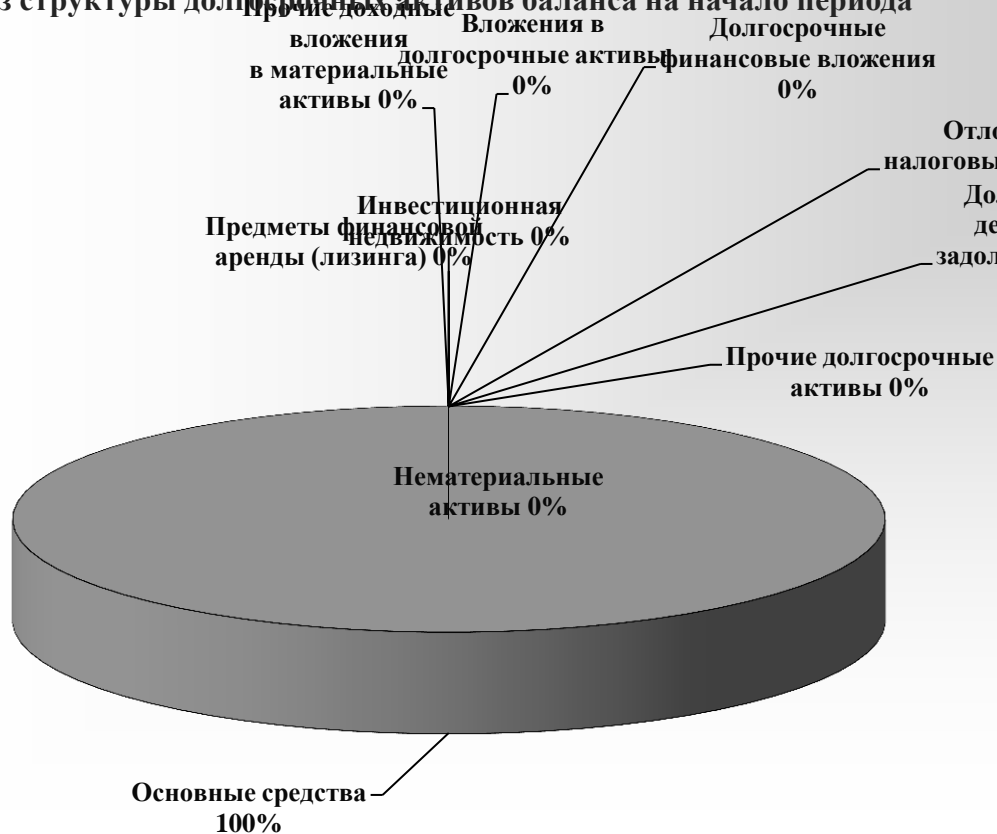
- Значение Кфн
- Нормативное значение Кфн (минимальное)

Анализ структуры актива бухгалтерского баланса

Активы	Показатели структуры актива в валюте (итоге) баланса					
	На 31.12.2015 г.		На 31.12.2016 г.		прирост (+), снижение (-)	
	абсолютная величина	удельный вес, %	абсолютная величина	удельный вес, %	абсолютная величина	удельный вес, %
1	2	3	4	5	6	7
I. ДОЛГОСРОЧНЫЕ АКТИВЫ (190)	3 174	73,87%	3 320	54,35%	146	-19,51%
Основные средства (110)	3 174	73,87%	3 316	54,29%	142	-19,58%
Нематериальные активы (120)	-	-	-	-	-	-
Доходные вложения в материальные активы (130)	-	-	-	-	-	-
в том числе:						
инвестиционная недвижимость (131)	-	-	-	-	-	-
предметы финансовой аренды (лизинга) (132)	-	-	-	-	-	-
прочие доходные вложения в материальные активы (133)	-	-	-	-	-	-
Вложения в долгосрочные активы (140)	-	-	4	0,07%	4	0,07%
Долгосрочные финансовые вложения (150)	-	-	-	-	-	-
Отложенные налоговые активы (160)	-	-	-	-	-	-
Долгосрочная дебиторская задолженность (170)	-	-	-	-	-	-
Прочие долгосрочные активы (180)	-	-	-	-	-	-
II. КРАТКОСРОЧНЫЕ АКТИВЫ (290)	1 123	26,13%	2 788	45,65%	1 665	19,51%
Запасы (210)	1 041	24,23%	1 180	19,32%	139	-4,91%
в том числе:						
материалы (211)	792	18,43%	1 017	16,65%	225	-1,78%
животные на выращивании и откорме (212)	-	-	-	-	-	-
незавершенное производство (213)	-	-	-	-	-	-
готовая продукция и товары (214)	249	5,79%	163	2,67%	-86	-3,13%
товары отгруженные (215)	-	-	-	-	-	-
прочие запасы (216)	-	-	-	-	-	-
Долгосрочные активы, предназначенные для реализации (220)	-	-	-	-	-	-
Расходы будущих периодов (230)	2	0,05%	93	1,52%	91	1,48%
Налог на добавленную стоимость по приобретенным товарам, работам, услугам (240)	-	-	10	0,16%	10	0,16%
Краткосрочная дебиторская задолженность (250)	64	1,49%	1 483	24,28%	1 419	22,79%
Краткосрочные финансовые вложения (260)	-	-	-	-	-	-
Денежные средства и их эквиваленты (270)	16	0,37%	22	0,36%	6	-0,01%
Прочие краткосрочные активы (280)	-	-	-	-	-	-
БАЛАНС (300)	4 297	100%	6 108	100%	1 811	X

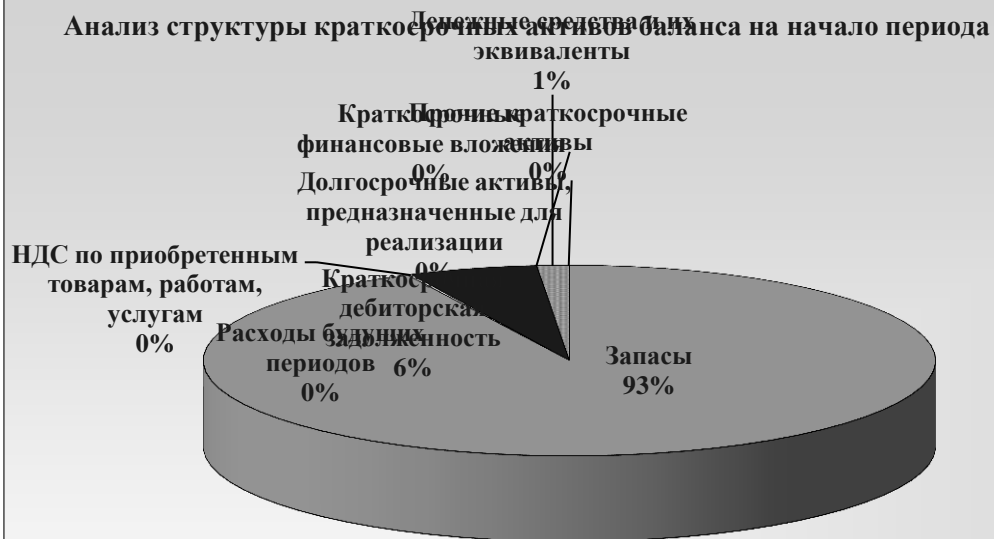


Анализ структуры долгосрочных активов баланса на начало периода



- Основные средства
- Нематериальные активы
- Инвестиционная недвижимость
- Предметы финансовой аренды (лизинга)
- Прочие доходные вложения в материальные активы
- Вложения в долгосрочные активы
- Долгосрочные финансовые вложения
- Отложенные налоговые активы
- Долгосрочная дебиторская задолженность
- Прочие долгосрочные активы

Анализ структуры краткосрочных активов баланса на начало периода



- Запасы
- Долгосрочные активы, предназначенные для реализации
- Расходы будущих периодов
- НДС по приобретенным товарам, работам, услугам
- Краткосрочная дебиторская задолженность
- Краткосрочные финансовые вложения
- Денежные средства и их эквиваленты
- Прочие краткосрочные активы

Анализ структуры долгосрочных активов баланса на конец периода



- Основные средства
- Нематериальные активы
- Инвестиционная недвижимость
- Предметы финансовой аренды (лизинга)
- Прочие доходные вложения в материальные активы
- Вложения в долгосрочные активы
- Долгосрочные финансовые вложения
- Отложенные налоговые активы
- Долгосрочная дебиторская задолженность
- Прочие долгосрочные активы


Анализ структуры краткосрочных активов баланса на конец периода



- Запасы
- Долгосрочные активы, предназначенные для реализации
- Расходы будущих периодов
- НДС по приобретенным товарам, работам, услугам
- Краткосрочная дебиторская задолженность
- Краткосрочные финансовые вложения
- Денежные средства и их эквиваленты
- Прочие краткосрочные активы

Анализ структуры собственного капитала и обязательств бухгалтерского баланса

Собственный капитал и обязательства	Показатели структуры актива в валюте (итоге) баланса					
	На 31.12.2015 г.		На 31.12.2016 г.		прирост (+), снижение (-)	
	абсолютная величина	удельный вес, %	абсолютная величина	удельный вес, %	абсолютная величина	удельный вес, %
1	2	3	4	5	6	7
III. СОБСТВЕННЫЙ КАПИТАЛ (490)	3 524	82,01%	4 685	76,70%	1 161	-5,31%
Уставный капитал (410)	159	3,70%	142	2,32%	-17	-1,38%
Неоплаченная часть уставного капитала (420)	-	-	-	-	-	-
Собственные акции (доли в уставном капитале) (430)	-	-	-	-	-	-
Резервный капитал (440)	40	0,93%	78	1,28%	38	0,35%
Добавочный капитал (450)	1 692	39,38%	1 524	24,95%	-168	-14,43%
Нераспределенная прибыль (непокрытый убыток) (460)	1 633	38,00%	2 941	48,15%	1 308	10,15%
Чистая прибыль (убыток) отчетного периода (470)	-	-	-	-	-	-
Целевое финансирование (480)	-	-	-	-	-	-
IV. ДОЛГОСРОЧНЫЕ ОБЯЗАТЕЛЬСТВА (590)	-	-	-	-	-	-
Долгосрочные кредиты и займы (510)	-	-	-	-	-	-
Долгосрочные обязательства по лизинговым платежам (520)	-	-	-	-	-	-
Отложенные налоговые обязательства (530)	-	-	-	-	-	-
Доходы будущих периодов (540)	-	-	-	-	-	-
Резервы предстоящих платежей (550)	-	-	-	-	-	-
Прочие долгосрочные обязательства (560)	-	-	-	-	-	-
V. КРАТКОСРОЧНЫЕ ОБЯЗАТЕЛЬСТВА (690)	773	17,99%	1 423	23,30%	650	5,31%
Краткосрочные кредиты и займы (610)	-	-	-	-	-	-
Краткосрочная часть долгосрочных обязательств (620)	-	-	-	-	-	-
Краткосрочная кредиторская задолженность (630)	773	17,99%	1 423	23,30%	650	5,31%
в том числе:						
поставщикам, подрядчикам, исполнителям (631)	560	13,03%	981	16,06%	421	3,03%
по авансам полученным (632)	-	-	-	-	-	-
по налогам и сборам (633)	125	2,91%	350	5,73%	225	2,82%
по социальному страхованию и обеспечению (634)	22	0,51%	23	0,38%	1	-0,14%
по оплате труда (635)	61	1,42%	68	1,11%	7	-0,31%
по лизинговым платежам (636)	-	-	-	-	-	-
собственнику имущества (учредителям, участникам) (637)	-	-	-	-	-	-
прочим кредиторам (638)	5	0,12%	1	0,02%	-4	-0,10%
Обязательства, предназначенные для реализации (640)	-	-	-	-	-	-
Доходы будущих периодов (650)	-	-	-	-	-	-
Резервы предстоящих платежей (660)	-	-	-	-	-	-
Прочие краткосрочные обязательства (670)	-	-	-	-	-	-
БАЛАНС (700)	4 297	100%	6 108	100%	1 811	X



Анализ структуры собственного капитала на начало периода

Уставный капитал 5%
Целевое ...
Неоплаченная часть уставного капитала 0%

Уставный капитал

Неоплаченная часть уставного капитала

