

БУХГАЛТЕРСКИЙ БАЛАНС

на 31 декабря 2016 г.

Организация	Закрытое акционерное общество "ЛЕГПРОМРАЗВИТИЕ"
Учетный номер плательщика	700056270
Вид экономической деятельности	Производство спецодежды, производство прочих пластмассовых изделий, производство обуви
Организационно-правовая форма	Закрытое акционерное общество
Орган управления	
Единица измерения	тысяча белорусских рублей
Адрес	Республика Беларусь, г. Бобруйск, ул. Маркса, 27

Дата утверждения	
Дата отправки	
Дата принятия	

Активы	Код строки	На <u>31 декабря 2016 г.</u>	На 31 декабря 2015 г.
1	2	3	4
I. ДОЛГОСРОЧНЫЕ АКТИВЫ			
Основные средства	110	4 519	3 684
Нематериальные активы	120	154	126
Доходные вложения в материальные активы	130	-	-
в том числе:			
инвестиционная недвижимость	131	-	-
предметы финансовой аренды (лизинга)	132	-	-
прочие доходные вложения в материальные активы	133	-	-
Вложения в долгосрочные активы	140	10	125
Долгосрочные финансовые вложения	150	-	-
Отложенные налоговые активы	160	-	-
Долгосрочная дебиторская задолженность	170	-	-
Прочие долгосрочные активы	180	-	-
ИТОГО по разделу I	190	4 683	3 935
II. КРАТКОСРОЧНЫЕ АКТИВЫ			
Запасы	210	10 439	6 860
в том числе:			
материалы	211	5 939	3 659
животные на выращивании и откорме	212	-	-
незавершенное производство	213	1 194	601
готовая продукция и товары	214	3 306	2 600
товары отгруженные	215	-	-
прочие запасы	216	-	-
Долгосрочные активы, предназначенные для реализации	220	-	-
Расходы будущих периодов	230	125	-
Налог на добавленную стоимость по приобретенным товарам, работам, услугам	240	2	-
Краткосрочная дебиторская задолженность	250	3 399	2 804
Краткосрочные финансовые вложения	260	-	-
Денежные средства и эквиваленты денежных средств	270	310	625
Прочие краткосрочные активы	280	-	-
ИТОГО по разделу II	290	14 275	10 289
БАЛАНС	300	18 958	14 224

Собственный капитал и обязательства	Код строки	На 31 декабря 2016 г.	На 31 декабря 2015 г.
1	2	3	4
III. СОБСТВЕННЫЙ КАПИТАЛ			
Уставный капитал	410	313	313
Неоплаченная часть уставного капитала	420	-	-
Собственные акции (доли в уставном капитале)	430	-	-
Резервный капитал	440	-	-
Добавочный капитал	450	684	684
Нераспределенная прибыль (непокрытый убыток)	460	408	388
Чистая прибыль (убыток) отчетного периода	470	-	-
Целевое финансирование	480	-	-
ИТОГО по разделу III	490	1 405	1 385
IV. ДОЛГОСРОЧНЫЕ ОБЯЗАТЕЛЬСТВА			
Долгосрочные кредиты и займы	510	2 659	825
Долгосрочные обязательства по лизинговым платежам	520	-	-
Отложенные налоговые обязательства	530	-	-
Доходы будущих периодов	540	-	61
Резервы предстоящих платежей	550	-	-
Прочие долгосрочные обязательства	560	-	-
ИТОГО по разделу IV	590	2 659	886
V. КРАТКОСРОЧНЫЕ ОБЯЗАТЕЛЬСТВА			
Краткосрочные кредиты и займы	610	-	-
Краткосрочная часть долгосрочных обязательств	620	-	-
Краткосрочная кредиторская задолженность	630	14 894	11 953
в том числе:			
поставщикам, подрядчикам, исполнителям	631	1 833	4 556
по авансам полученным	632	399	570
по налогам и сборам	633	-	-
по социальному страхованию и обеспечению	634	32	51
по оплате труда	635	404	339
по лизинговым платежам	636	-	-
собственнику имущества (учредителям, участникам)	637	-	-
прочим кредиторам	638	12 226	6 437
Обязательства, предназначенные для реализации	640	-	-
Доходы будущих периодов	650	-	-
Резервы предстоящих платежей	660	-	-
Прочие краткосрочные обязательства	670	-	-
ИТОГО по разделу V	690	14 894	11 953
БАЛАНС	700	18 958	14 224

Руководитель

(подпись)

Главный бухгалтер

(подпись)

Д.В. Щелкунов

(инициалы, фамилия)

Н.В. Сивакова

(инициалы, фамилия)

1 марта 2017 г.

ОТЧЕТ
о прибылях и убытках
за _____ январь - декабрь _____ 2016 г.

Организация	Закрытое акционерное общество "ЛЕГПРОМРАЗВИТИЕ"
Учетный номер плательщика	700056270
Вид экономической деятельности	Производство спецодежды, производство прочих пластмассовых изделий, производство обуви
Организационно-правовая форма	Закрытое акционерное общество
Орган управления	
Единица измерения	тысяча белорусских рублей
Адрес	Республика Беларусь, г. Бобруйск, ул. Маркса, 27

Наименование показателей	Код строки	За январь - декабрь 2016 г.	За январь - декабрь 2015 г.
1	2	3	4
Выручка от реализации продукции, товаров, работ, услуг	010	27 901	16 095
Себестоимость реализованной продукции, товаров, работ, услуг	020	(24 697)	(14 508)
Валовая прибыль	030	3 204	1 587
Управленческие расходы	040	(1 128)	(875)
Расходы на реализацию	050	(643)	(541)
Прибыль (убыток) от реализации продукции, товаров, работ, услуг	060	1 433	171
Прочие доходы по текущей деятельности	070	14 255	82
Прочие расходы по текущей деятельности	080	(14 281)	(224)
Прибыль (убыток) от текущей деятельности	090	1 407	29
Доходы по инвестиционной деятельности	100	15	412
в том числе:			
доходы от выбытия основных средств, нематериальных активов и других долгосрочных активов	101	-	402
доходы от участия в уставных капиталах других организаций	102	-	-
проценты к получению	103	15	10
прочие доходы по инвестиционной деятельности	104	-	-
Расходы по инвестиционной деятельности	110	-	(404)
в том числе:			
расходы от выбытия основных средств, нематериальных активов и других долгосрочных активов	111	-	(404)
прочие расходы по инвестиционной деятельности	112	-	-
Доходы по финансовой деятельности	120	608	891
в том числе:			
курсовые разницы от пересчета активов и обязательств	121	608	891
прочие доходы по финансовой деятельности	122	-	-
Расходы по финансовой деятельности	130	(1 989)	(879)
в том числе:			
проценты к уплате	131	-	-
курсовые разницы от пересчета активов и обязательств	132	(1 989)	(879)
прочие расходы по финансовой деятельности	133	-	-
Прибыль (убыток) от инвестиционной и финансовой деятельности	140	(1 366)	20
Прибыль (убыток) до налогообложения	150	41	49
Налог на прибыль	160	(20)	(27)
Изменение отложенных налоговых активов	170	-	-
Изменение отложенных налоговых обязательств	180	-	-

Прочие налоги и сборы, исчисляемые из прибыли (дохода)	190	-	-
Прочие платежи, исчисляемые из прибыли (дохода)	200	-	-
Чистая прибыль (убыток)	210	21	22
Результат от переоценки долгосрочных активов, не включаемый в чистую прибыль (убыток)	220	-	-
Результат от прочих операций, не включаемый в чистую прибыль (убыток)	230	(1)	(1)
Совокупная прибыль (убыток)	240	20	21
Базовая прибыль (убыток) на акцию, руб.	250	0,03	0,03
Разводненная прибыль (убыток) на акцию, руб.	260	-	-

Руководитель

(подпись)

Д.В. Щелкунов

(инициалы, фамилия)

Главный бухгалтер

(подпись)

Н.В. Сивакова

(инициалы, фамилия)

1 марта 2017 г.

Изменение уставного капитала	070	-	-	-	-	-	-	-	-
Изменение резервного капитала	080	-	-	-	-	-	-	-	-
Изменение добавочного капитала	090	-	-	-	-	(317)	317	-	-
Остаток на 31.12.2015	100	313	-	-	-	684	388	-	1 385
Остаток на 31.12.2015	110	313	-	-	-	684	388	-	1 385
Корректировки в связи с изменением учетной политики	120	-	-	-	-	-	-	-	-
Корректировки в связи с исправлением ошибок	130	-	-	-	-	-	-	-	-
Скорректированный остаток на 31.12.2015	140	313	-	-	-	684	388	-	1 385
За январь - декабрь 2016 г. Увеличение собственного капитала - всего	150	-	-	-	-	-	21	-	21
в том числе:									
чистая прибыль	151	-	-	-	-	-	21	-	21
переоценка долгосрочных активов	152	-	-	-	-	-	-	-	-
доходы от прочих операций, не включаемые в чистую прибыль (убыток)	153	-	-	-	-	-	-	-	-
выпуск дополнительных акций	154	-	-	-	-	-	-	-	-
увеличение номинальной стоимости акций	155	-	-	-	-	-	-	-	-
вклады собственника имущества (учредителей, участников)	156	-	-	-	-	-	-	-	-
реорганизация	157	-	-	-	-	-	-	-	-
	158	-	-	-	-	-	-	-	-
	159	-	-	-	-	-	-	-	-
Уменьшение собственного капитала - всего	160	-	-	-	-	-	(1)	-	(1)
в том числе:									
убыток	161	-	-	-	-	-	-	-	-
переоценка долгосрочных активов	162	-	-	-	-	-	-	-	-
расходы от прочих операций, не включаемые в чистую прибыль (убыток)	163	-	-	-	-	-	(1)	-	(1)
уменьшение номинальной стоимости акций	164	-	-	-	-	-	-	-	-
выкуп акций (долей в уставном капитале)	165	-	-	-	-	-	-	-	-
дивиденды и другие доходы от участия в уставном капитале организации	166	-	-	-	-	-	-	-	-
реорганизация	167	-	-	-	-	-	-	-	-
	168	-	-	-	-	-	-	-	-
	169	-	-	-	-	-	-	-	-
Изменение уставного капитала	170	-	-	-	-	-	-	-	-
Изменение резервного капитала	180	-	-	-	-	-	-	-	-
Изменение добавочного капитала	190	-	-	-	-	-	-	-	-
Остаток на 31.12.2016	200	313	-	-	-	684	408	-	1 405

Руководитель

Главный бухгалтер

1 марта 2017 г.

(подпись)

(подпись)

Д.В. Щелкунов

(инициалы, фамилия)

Н.В. Сивакова

(инициалы, фамилия)

ОТЧЕТ
о движении денежных средств
за _____ январь - декабрь _____ 2016 г.

Организация	Закрытое акционерное общество "ЛЕГПРОМРАЗВИТИЕ"
Учетный номер плательщика	700056270
Вид экономической деятельности	Производство спецодежды, производство прочих пластмассовых изделий,
Организационно-правовая форма	Закрытое акционерное общество
Орган управления	
Единица измерения	тысяча белорусских рублей
Адрес	Республика Беларусь, г. Бобруйск, ул. Маркса, 27

Наименование показателей	Код строки	За январь - декабрь 2016 г.	За январь - декабрь 2015 г.
1	2	3	4
Движение денежных средств по текущей деятельности			
Поступило денежных средств - всего	020	38 459	28 661
в том числе:			
от покупателей продукции, товаров, заказчиков работ, услуг	021	22 557	17 155
от покупателей материалов и других запасов	022	-	-
роялти	023	-	-
прочие поступления	024	15 902	11 506
Направлено денежных средств - всего	030	(38 404)	(27 875)
в том числе:			
на приобретение запасов, работ, услуг	031	(14 152)	(9 947)
на оплату труда	032	(6 077)	(5 143)
на уплату налогов и сборов	033	(1 974)	(1 398)
на прочие выплаты	034	(16 201)	(11 387)
Результат движения денежных средств по текущей деятельности	040	55	786
Движение денежных средств по инвестиционной деятельности			
Поступило денежных средств - всего	050	15	187
в том числе:			
от покупателей основных средств, нематериальных активов и других долгосрочных активов	051	-	177
возврат предоставленных займов	052	-	-
доходы от участия в уставных капиталах других организаций	053	-	-
проценты	054	15	10
прочие поступления	055	-	-
Направлено денежных средств - всего	060	(414)	(172)
в том числе:			
на приобретение и создание основных средств, нематериальных активов и других долгосрочных активов	061	(414)	(172)
на предоставление займов	062	-	-
на вклады в уставные капиталы других организаций	063	-	-
прочие выплаты	064	-	-
Результат движения денежных средств по инвестиционной деятельности	070	(399)	15

Движение денежных средств по финансовой деятельности			
Поступило денежных средств - всего	080	2 935	193
в том числе:			
кредиты и займы	081	2 793	6
от выпуска акций	082	-	-
вклады собственника имущества (учредителей, участников)	083	-	-
прочие поступления	084	142	187
Направлено денежных средств - всего	090	(2 906)	(538)
в том числе:			
на погашение кредитов и займов	091	(2 793)	(427)
на выплаты дивидендов и других доходов от участия в уставном капитале организации	092	-	-
на выплаты процентов	093	-	-
на лизинговые платежи	094	-	-
прочие выплаты	095	(113)	(111)
Результат движения денежных средств по финансовой деятельности	100	29	(345)
Результат движения денежных средств по текущей, инвестиционной и финансовой деятельности	110	(315)	456
Остаток денежных средств и эквивалентов денежных средств на 31.12.2015	120	625	169
Остаток денежных средств и эквивалентов денежных средств на 31.12.2016	130	310	625
Влияние изменений курсов иностранных валют	140	29	76

Руководитель

(подпись)

Д.В. Щелкунов

(инициалы, фамилия)

Главный бухгалтер

(подпись)

Н.В. Сивакова

(инициалы, фамилия)

1 марта 2017 г.

ОТЧЕТ
об использовании целевого финансирования
за январь - декабрь 2016 г.

Организация	Закрытое акционерное общество "ЛЕГПРОМРАЗВИТИЕ"
Учетный номер плательщика	700056270
Вид экономической	Производство спецодежды, производство прочих пластмассовых изделий,
Организационно-правовая	Закрытое акционерное общество
Орган управления	
Единица измерения	тысяча белорусских рублей
Адрес	Республика Беларусь, г. Бобруйск, ул. Маркса, 27

Наименование показателей	Код строки	За январь - декабрь 2016 г.	За январь - декабрь 2015 г.
1	2	3	4
Остаток средств на 31.12.2015	100	-	-
Поступило средств	200	-	-
в том числе:			
вступительные взносы	210	-	-
членские взносы	220	-	-
целевые взносы	230	-	-
безвозмездная (спонсорская) помощь	240	-	-
прочие поступления	250	-	-
Использовано средств	300	-	-
в том числе:			
на целевые мероприятия	310	-	-
в том числе:			
безвозмездная (спонсорская) помощь	311	-	-
представительские и иные аналогичные мероприятия	312	-	-
иные мероприятия	313	-	-
на содержание аппарата управления	320	-	-
в том числе:			
на оплату труда	321	-	-
на служебные командировки	322	-	-
содержание основных средств и иного имущества	323	-	-
ремонт основных средств и иного имущества	324	-	-
амортизация основных средств и иного имущества	325	-	-
прочие	326	-	-
на иные цели	330	-	-
Остаток средств на 31.12.2016	400	-	-

Руководитель

(подпись)

Главный бухгалтер

(подпись)

Д.В. Щелкунов

(инициалы, фамилия)

Н.В. Сивакова

(инициалы, фамилия)

1 марта 2017 г.

РАСЧЕТ
стоимости чистых активов организации
Закрытое акционерное общество "ЛЕГПРОМРАЗВИТИЕ"
на 31 декабря 2016 г.

№ п/п	Наименование показателей	На <u>31 декабря</u> 2016 г.	На 31 декабря 2015 г.
1	2	3	4
1	АКТИВЫ		
	в том числе:		
1.1	долгосрочные активы	4 683	3 935
	в том числе:		
1.1.1	основные средства	4 519	3 684
1.1.2	нематериальные активы	154	126
1.1.3	доходные вложения в материальные активы	-	-
1.1.4	вложения в долгосрочные активы	10	125
1.1.5	долгосрочные финансовые вложения	-	-
1.1.6	отложенные налоговые активы	-	-
1.1.7	долгосрочная дебиторская задолженность	-	-
1.1.8	прочие долгосрочные активы	-	-
1.2	краткосрочные активы	14 275	10 289
	в том числе:		
1.2.1	запасы	10 439	6 860
1.2.2	долгосрочные активы, предназначенные для реализации	-	-
1.2.3	расходы будущих периодов	125	-
1.2.4	налог на добавленную стоимость по приобретенным товарам, работам, услугам	2	-
1.2.5	краткосрочная дебиторская задолженность	3 399	2 804
1.2.6	краткосрочные финансовые вложения	-	-
1.2.7	денежные средства и их эквиваленты	310	625
1.2.8	прочие краткосрочные активы	-	-
2	АКТИВЫ, принимаемые к расчету (строка 1.1 + строка 1.2)	18 958	14 224
3	ОБЯЗАТЕЛЬСТВА		
	в том числе:		
3.1	долгосрочные обязательства	2 659	886
	в том числе:		
3.1.1	долгосрочные кредиты и займы	2 659	825
3.1.2	долгосрочные обязательства по лизинговым платежам	-	-
3.1.3	отложенные налоговые обязательства	-	-
3.1.4	доходы будущих периодов	-	61
3.1.5	резервы предстоящих платежей	-	-
3.1.6	прочие долгосрочные обязательства	-	-
3.2	краткосрочные обязательства	14 894	11 953
	в том числе:		
3.2.1	краткосрочные кредиты и займы	-	-
3.2.2	краткосрочная часть долгосрочных обязательств	-	-
3.2.3	краткосрочная кредиторская задолженность	14 894	11 953
3.2.4	обязательства, предназначенные для реализации	-	-
3.2.5	доходы будущих периодов	-	-
3.2.6	резервы предстоящих платежей	-	-
3.2.7	прочие краткосрочные обязательства	-	-
4	ОБЯЗАТЕЛЬСТВА, принимаемые к расчету (строка 3.1 + строка 3.2)	17 553	12 839
5	Стоимость чистых активов (строка 2 - строка 4)	1 405	1 385

Руководитель

(подпись)

Главный бухгалтер

(подпись)

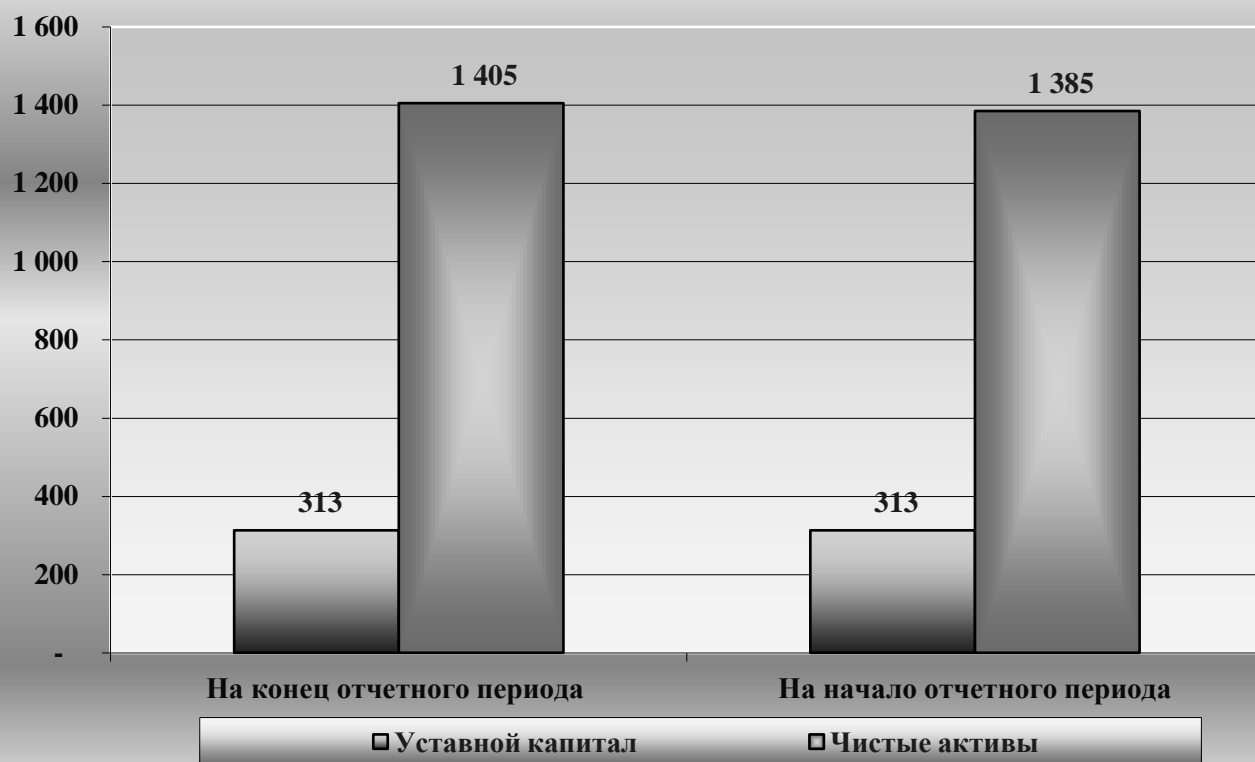
Д.В. Щелкунов

(инициалы, фамилия)

Н.В. Сивакова

(инициалы, фамилия)

Соотношение размера чистых активов и уставного капитала



Результаты расчета коэффициентов платежеспособности субъекта хозяйствования

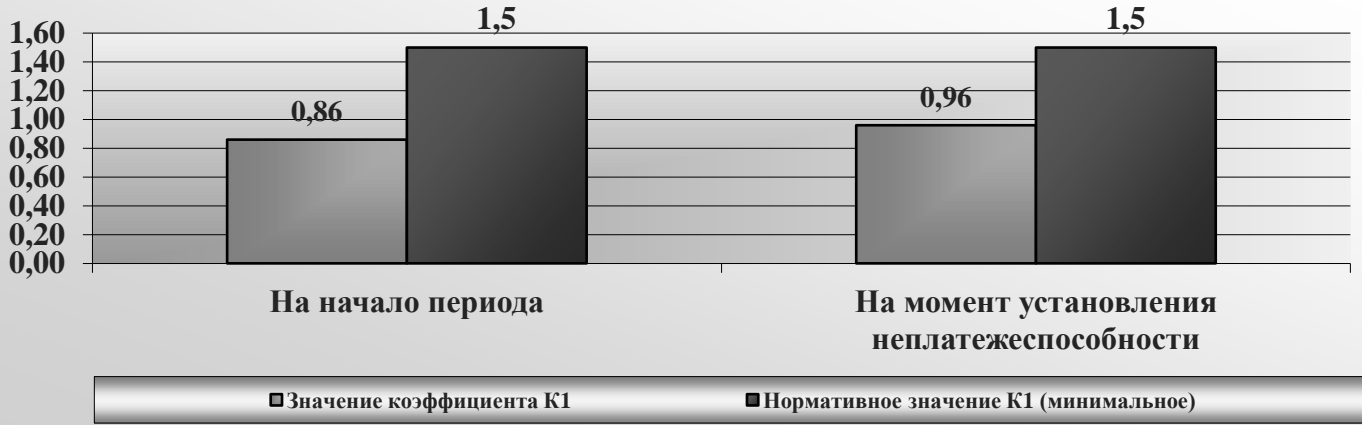
Закрытое акционерное общество "ЛЕГПРОМРАЗВИТИЕ"

(наименование субъекта хозяйствования)

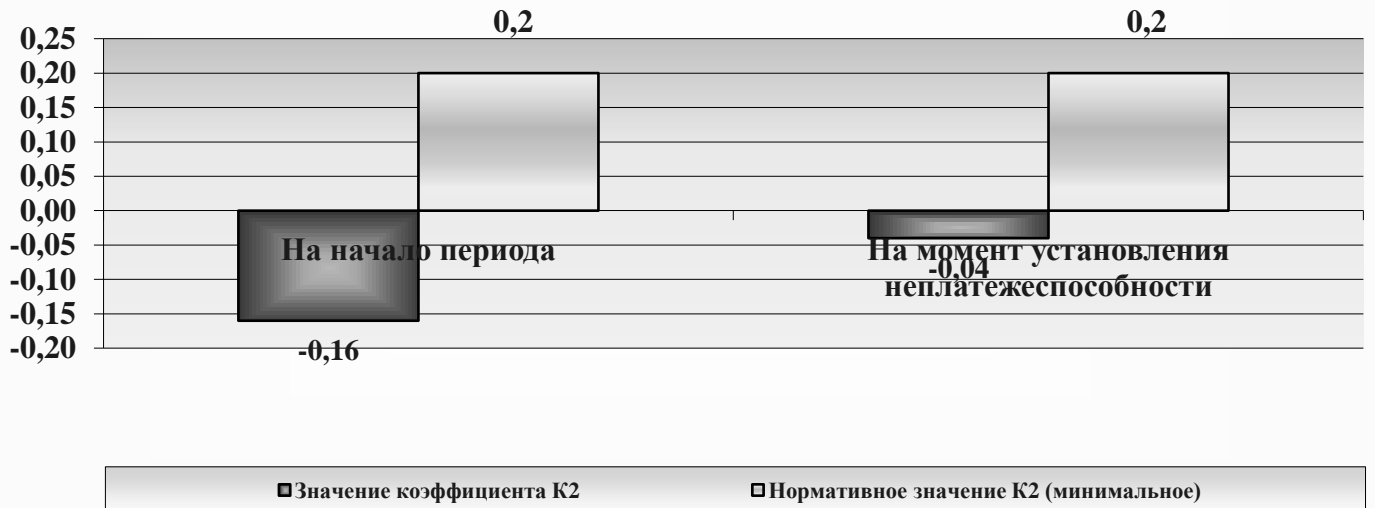
по состоянию на 31 декабря 2016 г.

№ п/п	Наименование показателя	На начало периода	На момент установления неплатежеспособности	Нормативное значение коэффициента
1	2	3	4	5
1	Коэффициент текущей ликвидности (К1) $K1 = \frac{КА}{КО} = \frac{ББ \text{ стр. } 290}{ББ \text{ стр. } 690}$	0,86	0,96	$K1 \geq 1,5$
2	Коэффициент обеспеченности собственными оборотными средствами (К2) $K2 = \frac{СК + ДО - ДА}{КА} = \frac{ББ \text{ стр. } 490 + ББ \text{ стр. } 590 - ББ \text{ стр. } 190}{ББ \text{ стр. } 290}$	-0,16	-0,04	$K2 \geq 0,2$
3	Коэффициент обеспеченности обязательств активами (К3) $K3 = \frac{КО + ДО}{ИБ} = \frac{ББ \text{ стр. } 690 + ББ \text{ стр. } 590}{ББ \text{ стр. } 300}$	0,90	0,93	$K3 \leq 0,85$

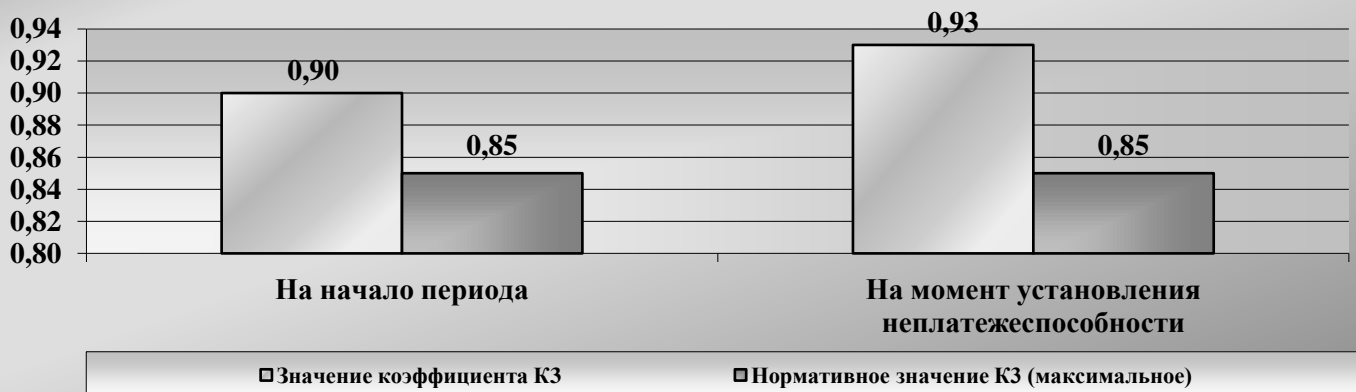
Коэффициент текущей ликвидности К1



Коэффициент обеспеченности собственными оборотными средствами К2



Коэффициент обеспеченности обязательств активами (К3)



Анализ финансового состояния и платежеспособности субъектов хозяйствования
Закрытое акционерное общество "ЛЕГПРОМРАЗВИТИЕ"

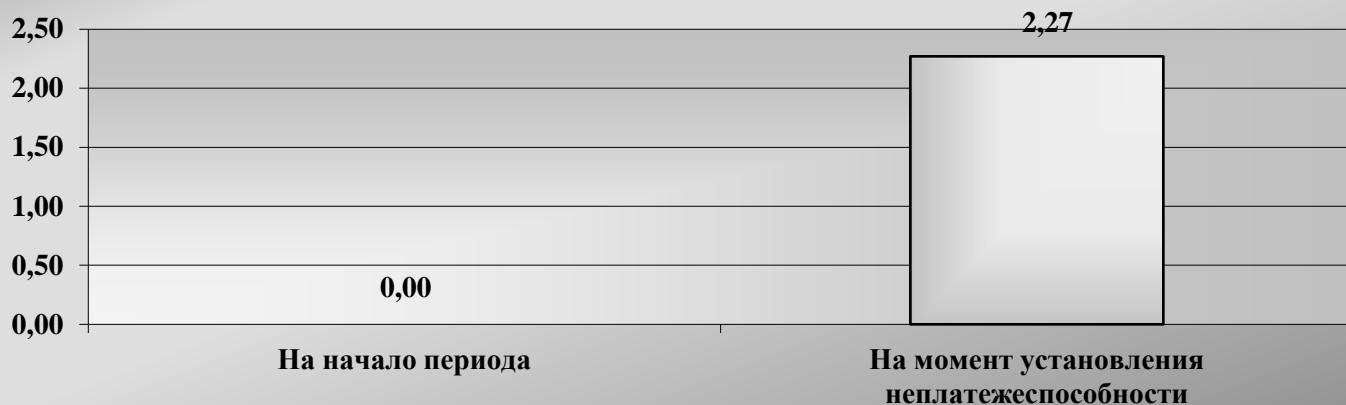
(наименование субъекта хозяйствования)

по состоянию на 31 декабря 2016 г.

№ п/п	Наименование показателя	На начало периода	На момент установления неплатежеспособности	Примечание
1	2	3	4	5
1	Коэффициент абсолютной ликвидности ($K_{абсл}$) $K_{абсл} = \frac{\text{ФВк} + \text{ДС}}{\text{КО}} = \frac{\text{ББ стр. 260} + \text{ББ стр. 270}}{\text{ББ стр. 690}}$	0,05	0,02	$K_{абсл} \geq 0,2$
2	Коэффициент общей оборачиваемости капитала $K_{оок} = \frac{\text{ОП стр. 010}}{(\text{ББ стр. 300 гф. 3} + \text{ББ стр. 300 гф. 4}) / 2}$		1,68	общая оборачиваемость капитала повысилась
3	Коэффициент оборачиваемости оборотных средств (краткосрочных активов) $K_{оос} = \frac{\text{ОП стр. 010}}{(\text{ББ стр. 290 гф. 3} + \text{ББ стр. 290 гф. 4}) / 2}$		2,27	оборотная оборачиваемость оборотных средств повысилась
4	Коэффициент капитализации $K_{кап} = \frac{\text{ББ стр. 590} + \text{ББ стр. 690}}{\text{ББ стр. 490}}$	9,27	12,49	$K_{кап} \leq 1,0$
5	Коэффициент финансовой независимости (автономии) $K_{фн} = \frac{\text{ББ стр. 490}}{\text{ББ стр. 700}}$	0,10	0,07	$K_{фн} \geq 0,4 - 0,6$



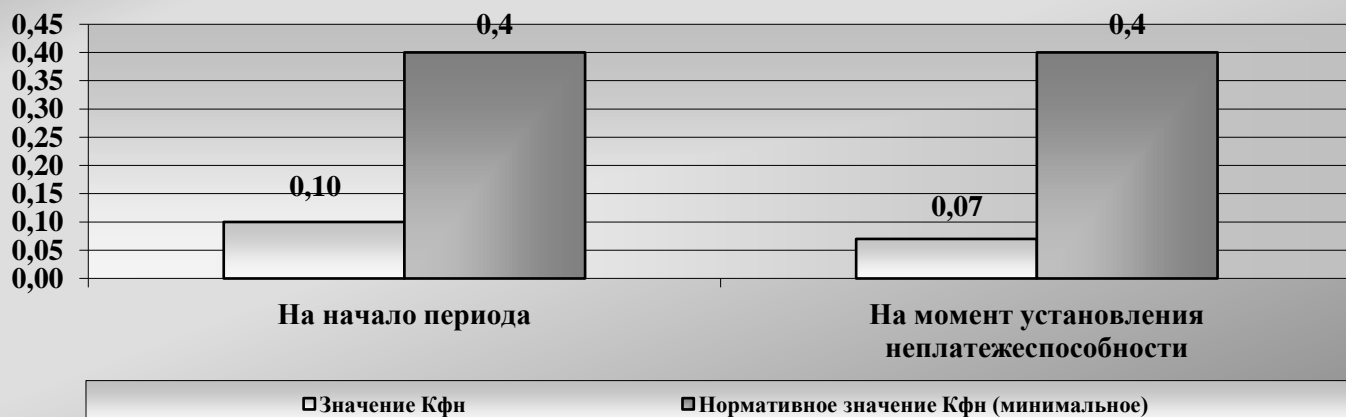
Коэффициент оборачиваемости оборотных средств (краткосрочных активов)



Коэффициент капитализации



Коэффициент финансовой независимости (автономии)

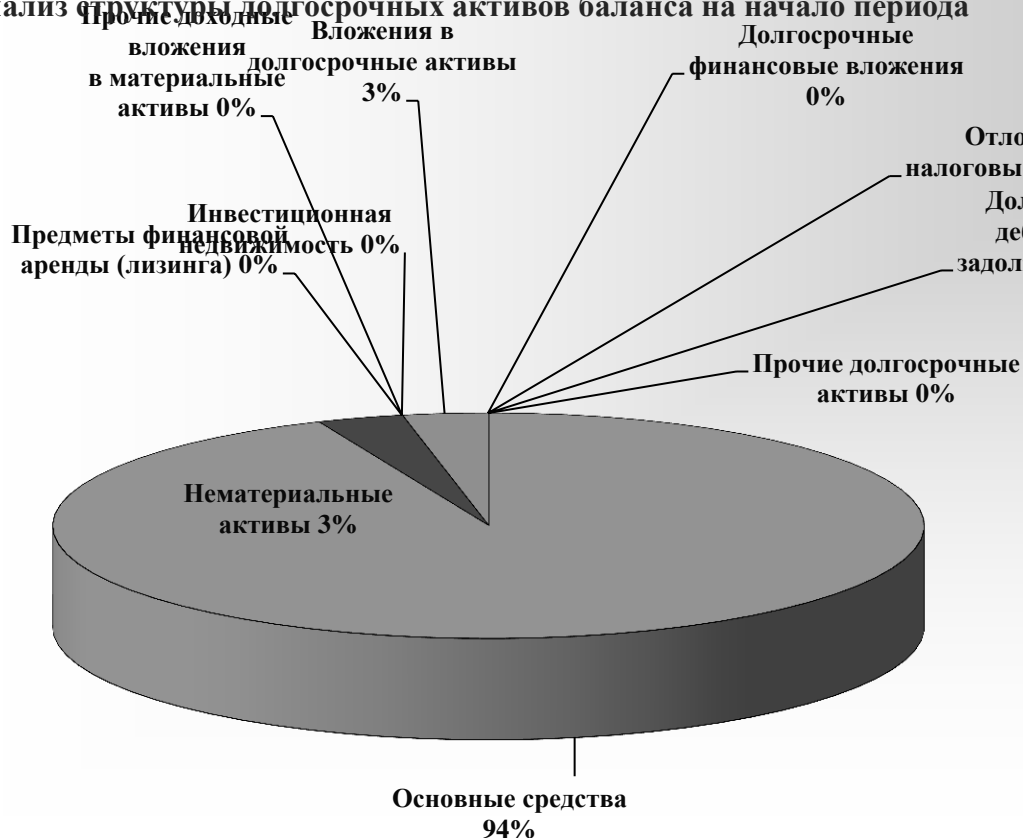


Анализ структуры актива бухгалтерского баланса

Активы	Показатели структуры актива в валюте (итоге) баланса					
	На 31.12.2015 г.		На 31.12.2016 г.		прирост (+), снижение (-)	
	абсолютная величина	удельный вес, %	абсолютная величина	удельный вес, %	абсолютная величина	удельный вес, %
1	2	3	4	5	6	7
I. ДОЛГОСРОЧНЫЕ АКТИВЫ (190)	3 935	27,66%	4 683	24,70%	748	-2,96%
Основные средства (110)	3 684	25,90%	4 519	23,84%	835	-2,06%
Нематериальные активы (120)	126	0,89%	154	0,81%	28	-0,07%
Доходные вложения в материальные активы (130)	-	-	-	-	-	-
в том числе:						
инвестиционная недвижимость (131)	-	-	-	-	-	-
предметы финансовой аренды (лизинга) (132)	-	-	-	-	-	-
прочие доходные вложения в материальные активы (133)	-	-	-	-	-	-
Вложения в долгосрочные активы (140)	125	0,88%	10	0,05%	-115	-0,83%
Долгосрочные финансовые вложения (150)	-	-	-	-	-	-
Отложенные налоговые активы (160)	-	-	-	-	-	-
Долгосрочная дебиторская задолженность (170)	-	-	-	-	-	-
Прочие долгосрочные активы (180)	-	-	-	-	-	-
II. КРАТКОСРОЧНЫЕ АКТИВЫ (290)	10 289	72,34%	14 275	75,30%	3 986	2,96%
Запасы (210)	6 860	48,23%	10 439	55,06%	3 579	6,84%
в том числе:						
материалы (211)	3 659	25,72%	5 939	31,33%	2 280	5,60%
животные на выращивании и откорме (212)	-	-	-	-	-	-
незавершенное производство (213)	601	4,23%	1 194	6,30%	593	2,07%
готовая продукция и товары (214)	2 600	18,28%	3 306	17,44%	706	-0,84%
товары отгруженные (215)	-	-	-	-	-	-
прочие запасы (216)	-	-	-	-	-	-
Долгосрочные активы, предназначенные для реализации (220)	-	-	-	-	-	-
Расходы будущих периодов (230)	-	-	125	0,66%	125	0,66%
Налог на добавленную стоимость по приобретенным товарам, работам, услугам (240)	-	-	2	0,01%	2	0,01%
Краткосрочная дебиторская задолженность (250)	2 804	19,71%	3 399	17,93%	595	-1,78%
Краткосрочные финансовые вложения (260)	-	-	-	-	-	-
Денежные средства и их эквиваленты (270)	625	4,39%	310	1,64%	-315	-2,76%
Прочие краткосрочные активы (280)	-	-	-	-	-	-
БАЛАНС (300)	14 224	100%	18 958	100%	4 734	X

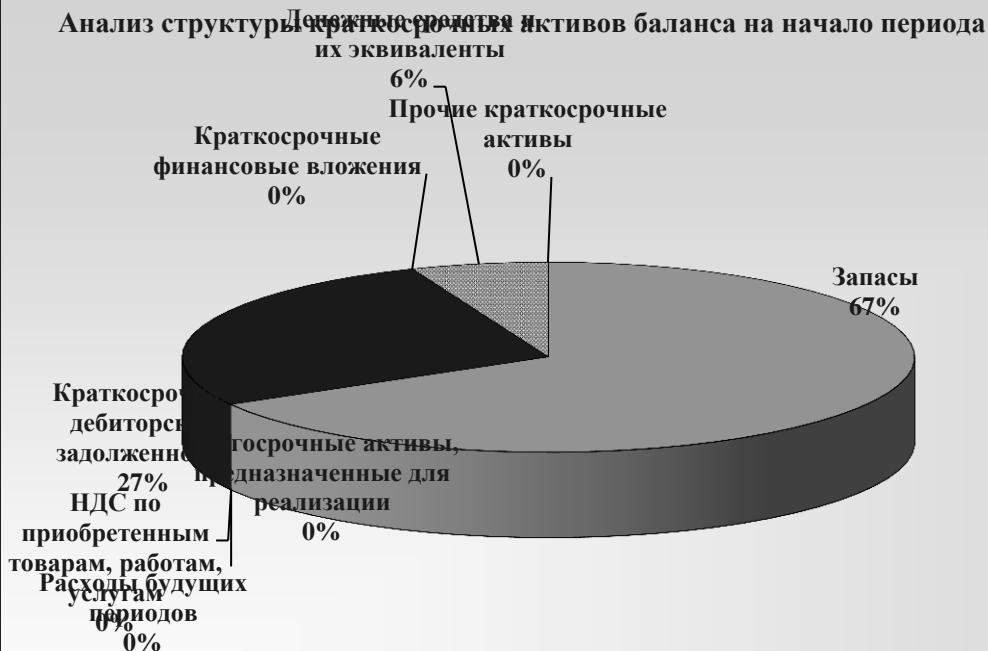


Анализ структуры долгосрочных активов баланса на начало периода



- Основные средства
- Нематериальные активы
- Инвестиционная недвижимость
- Предметы финансовой аренды (лизинга)
- Прочие доходные вложения в материальные активы
- Вложения в долгосрочные активы
- Долгосрочные финансовые вложения
- Отложенные налоговые активы
- Долгосрочная дебиторская задолженность
- Прочие долгосрочные активы

Анализ структуры краткосрочных активов баланса на начало периода



- Запасы
- Долгосрочные активы, предназначенные для реализации
- Расходы будущих периодов
- НДС по приобретенным товарам, работам, услугам
- Краткосрочная дебиторская задолженность
- Краткосрочные финансовые вложения
- Денежные средства и их эквиваленты
- Прочие краткосрочные активы

Анализ структуры долгосрочных активов баланса на конец периода



- Основные средства
- Нематериальные активы
- Инвестиционная недвижимость
- Предметы финансовой аренды (лизинга)
- Прочие доходные вложения в материальные активы
- Вложения в долгосрочные активы
- Долгосрочные финансовые вложения
- Отложенные налоговые активы
- Долгосрочная дебиторская задолженность
- Прочие долгосрочные активы

Анализ структуры краткосрочных активов баланса на конец периода

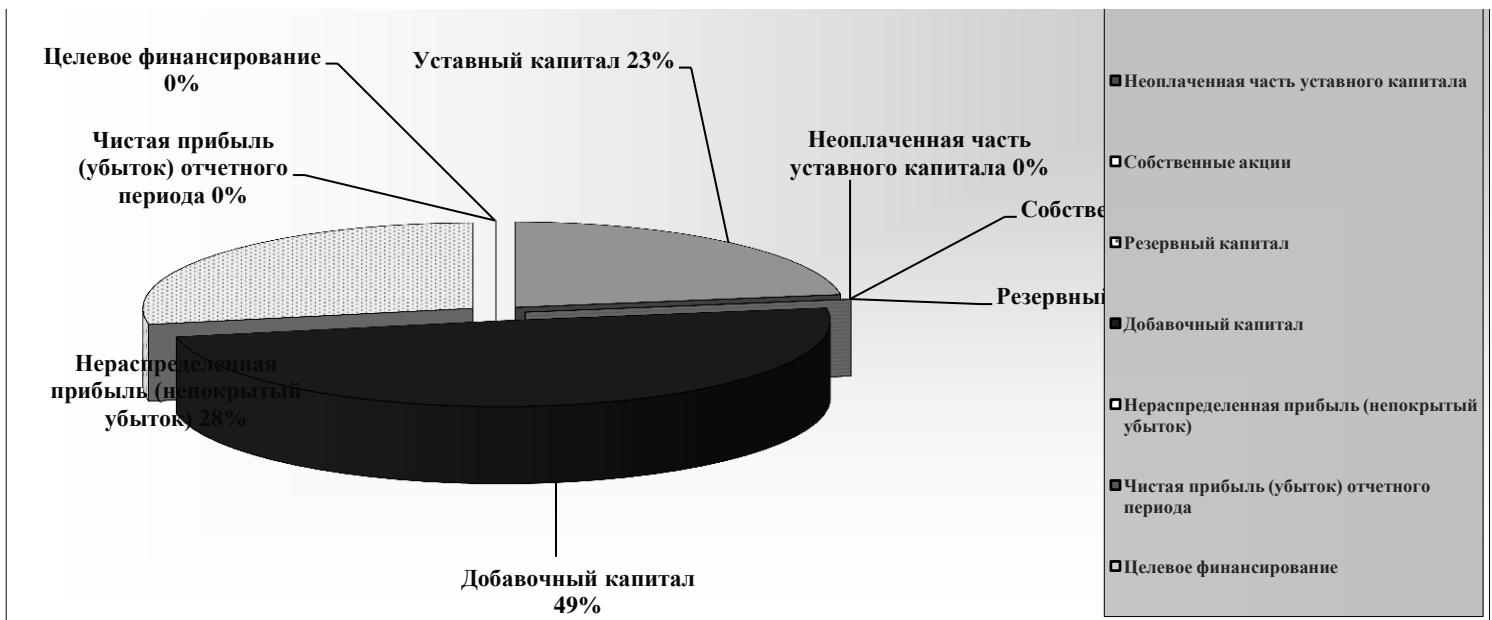


- Запасы
- Долгосрочные активы, предназначенные для реализации
- Расходы будущих периодов
- НДС по приобретенным товарам, работам, услугам
- Краткосрочная дебиторская задолженность
- Краткосрочные финансовые вложения
- Денежные средства и их эквиваленты
- Прочие краткосрочные активы

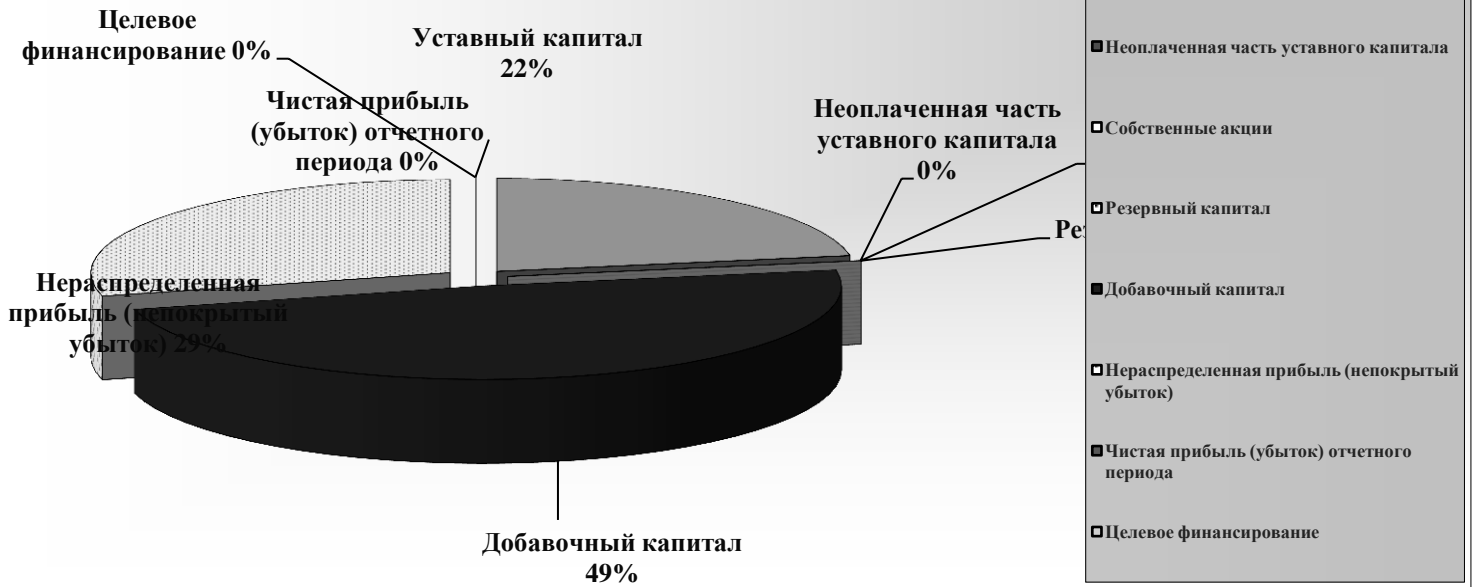
Анализ структуры собственного капитала и обязательств бухгалтерского баланса

Собственный капитал и обязательства	Показатели структуры актива в валюте (итоге) баланса					
	На 31.12.2015 г.		На 31.12.2016 г.		прирост (+), снижение (-)	
	абсолютная величина	удельный вес, %	абсолютная величина	удельный вес, %	абсолютная величина	удельный вес, %
1	2	3	4	5	6	7
III. СОБСТВЕННЫЙ КАПИТАЛ (490)	1 385	9,74%	1 405	7,41%	20	-2,33%
Уставный капитал (410)	313	2,20%	313	1,65%	-	-0,55%
Неоплаченная часть уставного капитала (420)	-	-	-	-	-	-
Собственные акции (доли в уставном капитале) (430)	-	-	-	-	-	-
Резервный капитал (440)	-	-	-	-	-	-
Добавочный капитал (450)	684	4,81%	684	3,61%	-	-1,20%
Нераспределенная прибыль (непокрытый убыток) (460)	388	2,73%	408	2,15%	20	-0,58%
Чистая прибыль (убыток) отчетного периода (470)	-	-	-	-	-	-
Целевое финансирование (480)	-	-	-	-	-	-
IV. ДОЛГОСРОЧНЫЕ ОБЯЗАТЕЛЬСТВА (590)	886	6,23%	2 659	14,03%	1 773	7,80%
Долгосрочные кредиты и займы (510)	825	5,80%	2 659	14,03%	1 834	8,23%
Долгосрочные обязательства по лизинговым платежам (520)	-	-	-	-	-	-
Отложенные налоговые обязательства (530)	-	-	-	-	-	-
Доходы будущих периодов (540)	61	0,43%	-	-	-61	-0,43%
Резервы предстоящих платежей (550)	-	-	-	-	-	-
Прочие долгосрочные обязательства (560)	-	-	-	-	-	-
V. КРАТКОСРОЧНЫЕ ОБЯЗАТЕЛЬСТВА (690)	11 953	84,03%	14 894	78,56%	2 941	-5,47%
Краткосрочные кредиты и займы (610)	-	-	-	-	-	-
Краткосрочная часть долгосрочных обязательств (620)	-	-	-	-	-	-
Краткосрочная кредиторская задолженность (630)	11 953	84,03%	14 894	78,56%	2 941	-5,47%
в том числе:						
поставщикам, подрядчикам, исполнителям (631)	4 556	32,03%	1 833	9,67%	-2 723	-22,36%
по авансам полученным (632)	570	4,01%	399	2,10%	-171	-1,90%
по налогам и сборам (633)	-	-	-	-	-	-
по социальному страхованию и обеспечению (634)	51	0,36%	32	0,17%	-19	-0,19%
по оплате труда (635)	339	2,38%	404	2,13%	65	-0,25%
по лизинговым платежам (636)	-	-	-	-	-	-
собственнику имущества (учредителям, участникам) (637)	-	-	-	-	-	-
прочим кредиторам (638)	6 437	45,25%	12 226	64,49%	5 789	19,24%
Обязательства, предназначенные для реализации (640)	-	-	-	-	-	-
Доходы будущих периодов (650)	-	-	-	-	-	-
Резервы предстоящих платежей (660)	-	-	-	-	-	-
Прочие краткосрочные обязательства (670)	-	-	-	-	-	-
БАЛАНС (700)	14 224	100%	18 958	100%	4 734	X

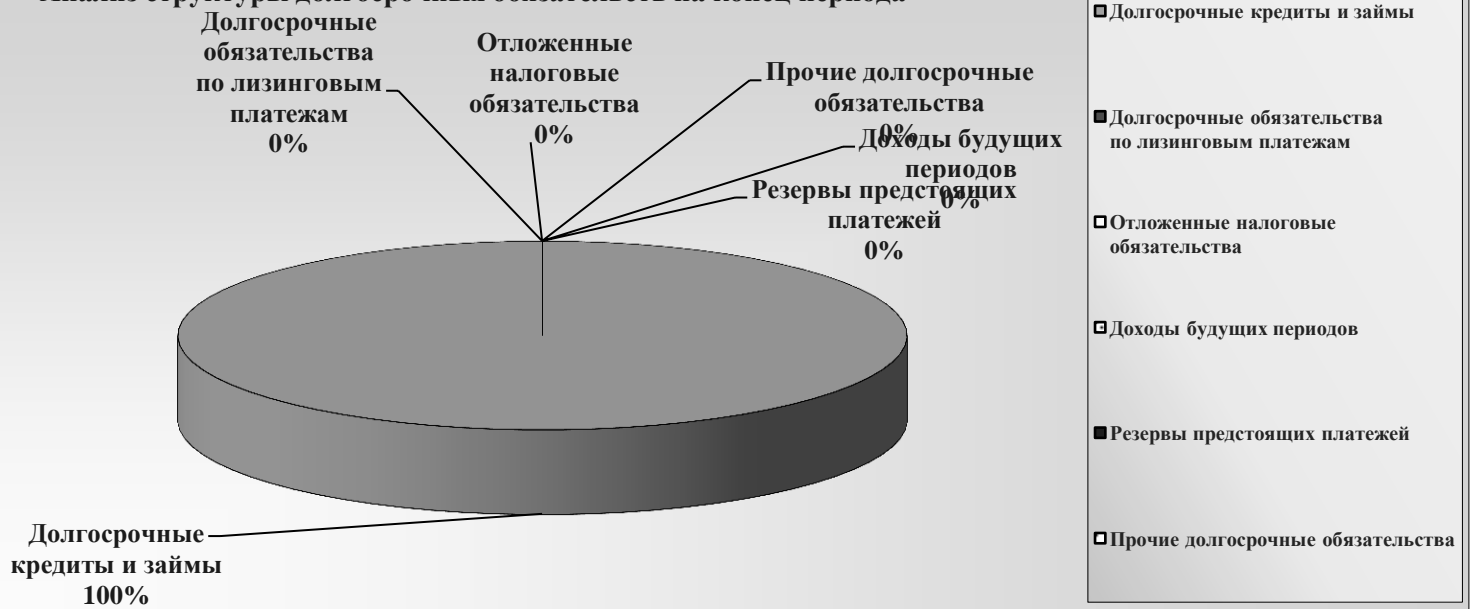




Анализ структуры собственного капитала на конец периода



Анализ структуры долгосрочных обязательств на конец периода



Анализ структуры краткосрочных обязательств на конец периода

