

БУХГАЛТЕРСКИЙ БАЛАНС

на 31 декабря 2016 г.

Организация	ОАО "Белбуд"
Учетный номер плательщика	100794022
Вид экономической деятельности	68200
Организационно-правовая форма	частная
Орган управления	общее собрание
Единица измерения	в тысячах рублей
Адрес	г.Минск, ул.Восточная,133,оф.1

Дата утверждения	
Дата отправки	
Дата принятия	

Активы	Код строки	На <u>31 декабря</u> 2016 г.	На 31 декабря 2015 г.
1	2	3	4
I. ДОЛГОСРОЧНЫЕ АКТИВЫ			
Основные средства	110	5 815	3 171
Нематериальные активы	120	-	-
Доходные вложения в материальные активы	130	-	-
в том числе:			
инвестиционная недвижимость	131	-	-
предметы финансовой аренды (лизинга)	132	-	-
прочие доходные вложения в материальные активы	133	-	-
Вложения в долгосрочные активы	140	-	-
Долгосрочные финансовые вложения	150	6	6
Отложенные налоговые активы	160	-	-
Долгосрочная дебиторская задолженность	170	-	-
Прочие долгосрочные активы	180	-	-
ИТОГО по разделу I	190	5 821	3 177
II. КРАТКОСРОЧНЫЕ АКТИВЫ			
Запасы	210	94	5 636
в том числе:			
материалы	211	4	4
животные на выращивании и откорме	212	-	-
незавершенное производство	213	-	-
готовая продукция и товары	214	90	5 632
товары отгруженные	215	-	-
прочие запасы	216	-	-
Долгосрочные активы, предназначенные для реализации	220	327	1 695
Расходы будущих периодов	230	1	60
Налог на добавленную стоимость по приобретенным товарам, работам, услугам	240	106	176
Краткосрочная дебиторская задолженность	250	174	349
Краткосрочные финансовые вложения	260	10	-
Денежные средства и эквиваленты денежных средств	270	73	17
Прочие краткосрочные активы	280	-	-
ИТОГО по разделу II	290	785	7 933
БАЛАНС	300	6 606	11 110

Собственный капитал и обязательства	Код строки	На 31 декабря 2016 г.	На 31 декабря 2015 г.
1	2	3	4
III. СОБСТВЕННЫЙ КАПИТАЛ			
Уставный капитал	410	7	7
Неоплаченная часть уставного капитала	420	-	-
Собственные акции (доли в уставном капитале)	430	-	-
Резервный капитал	440	869	653
Добавочный капитал	450	2 117	2 170
Нераспределенная прибыль (непокрытый убыток)	460	3 011	5 735
Чистая прибыль (убыток) отчетного периода	470	-	-
Целевое финансирование	480	-	-
ИТОГО по разделу III	490	6 004	8 565
IV. ДОЛГОСРОЧНЫЕ ОБЯЗАТЕЛЬСТВА			
Долгосрочные кредиты и займы	510	-	-
Долгосрочные обязательства по лизинговым платежам	520	-	-
Отложенные налоговые обязательства	530	-	-
Доходы будущих периодов	540	-	-
Резервы предстоящих платежей	550	-	-
Прочие долгосрочные обязательства	560	-	-
ИТОГО по разделу IV	590	-	-
V. КРАТКОСРОЧНЫЕ ОБЯЗАТЕЛЬСТВА			
Краткосрочные кредиты и займы	610	-	-
Краткосрочная часть долгосрочных обязательств	620	-	-
Краткосрочная кредиторская задолженность	630	396	1 079
в том числе:			
поставщикам, подрядчикам, исполнителям	631	202	643
по авансам полученным	632	30	137
по налогам и сборам	633	44	62
по социальному страхованию и обеспечению	634	-	-
по оплате труда	635	34	66
по лизинговым платежам	636	-	-
собственнику имущества (учредителям, участникам)	637	86	171
прочим кредиторам	638	-	-
Обязательства, предназначенные для реализации	640	-	-
Доходы будущих периодов	650	-	-
Резервы предстоящих платежей	660	-	-
Прочие краткосрочные обязательства	670	206	1 466
ИТОГО по разделу V	690	602	2 545
БАЛАНС	700	6 606	11 110

Руководитель

(подпись)

Главный бухгалтер

(подпись)

В.В.Чулкин

(инициалы, фамилия)

М.М.Тимошко

(инициалы, фамилия)

14 июня 2017 г.

ОТЧЕТ
о прибылях и убытках
за _____ январь - декабрь _____ 2016 г.

Организация	ОАО "Белбуд"
Учетный номер плательщика	100794022
Вид экономической деятельности	68200
Организационно-правовая форма	частная
Орган управления	общее собрание
Единица измерения	в тысячах рублей
Адрес	г.Минск, ул.Восточная,133,оф.1

Наименование показателей	Код строки	За январь - декабрь 2016 г.	За январь - декабрь 2015 г.
1	2	3	4
Выручка от реализации продукции, товаров, работ, услуг	010	981	5 137
Себестоимость реализованной продукции, товаров, работ, услуг	020	(972)	(2 917)
Валовая прибыль	030	9	2 220
Управленческие расходы	040	(508)	(682)
Расходы на реализацию	050	(14)	(9)
Прибыль (убыток) от реализации продукции, товаров, работ, услуг	060	(513)	1 529
Прочие доходы по текущей деятельности	070	266	2 260
Прочие расходы по текущей деятельности	080	(424)	(1 392)
Прибыль (убыток) от текущей деятельности	090	(671)	2 397
Доходы по инвестиционной деятельности	100	229	717
в том числе:			
доходы от выбытия основных средств, нематериальных активов и других долгосрочных активов	101	199	435
доходы от участия в уставных капиталах других организаций	102	20	255
проценты к получению	103	10	27
прочие доходы по инвестиционной деятельности	104	-	-
Расходы по инвестиционной деятельности	110	(2 120)	(445)
в том числе:			
расходы от выбытия основных средств, нематериальных активов и других долгосрочных активов	111	(115)	(442)
прочие расходы по инвестиционной деятельности	112	(2 005)	(3)
Доходы по финансовой деятельности	120	-	-
в том числе:			
курсовые разницы от пересчета активов и обязательств	121	-	-
прочие доходы по финансовой деятельности	122	-	-
Расходы по финансовой деятельности	130	-	-
в том числе:			
проценты к уплате	131	-	-
курсовые разницы от пересчета активов и обязательств	132	-	-
прочие расходы по финансовой деятельности	133	-	-
Прибыль (убыток) от инвестиционной и финансовой деятельности	140	(1 891)	272
Прибыль (убыток) до налогообложения	150	(2 562)	2 669
Налог на прибыль	160	-	(516)
Изменение отложенных налоговых активов	170	-	-
Изменение отложенных налоговых обязательств	180	-	-
Прочие налоги и сборы, исчисляемые из прибыли (дохода)	190	-	-

Прочие платежи, исчисляемые из прибыли (дохода)	200	-	-
Чистая прибыль (убыток)	210	(2 562)	2 153
Результат от переоценки долгосрочных активов, не включаемый в чистую прибыль (убыток)	220	-	-
Результат от прочих операций, не включаемый в чистую прибыль (убыток)	230	-	-
Совокупная прибыль (убыток)	240	(2 562)	2 153
Базовая прибыль (убыток) на акцию	250	-	1
Разводненная прибыль (убыток) на акцию	260	-	-

Руководитель

(подпись)

В.В.Чулкин

(инициалы, фамилия)

Главный бухгалтер

(подпись)

М.М.Тимошко

(инициалы, фамилия)

14 июня 2017 г.

	069	-	-	-	-	-	-	-	-
Изменение уставного капитала	070	-	-	-	-	-	-	-	-
Изменение резервного капитала	080	-	-	-	212	-	(212)	-	-
Изменение добавочного капитала	090	-	-	-	-	(34)	34	-	-
Остаток на 31.12.2015	100	7	-	-	653	2 170	5 715	-	8 545
Остаток на 31.12.2015	110	7	-	-	653	2 170	5 715	-	8 545
Корректировки в связи с изменением учетной политики	120	-	-	-	-	-	-	-	-
Корректировки в связи с исправлением ошибок	130	-	-	-	-	-	20	-	20
Скорректированный остаток на 31.12.2015	140	7	-	-	653	2 170	5 735	-	8 565
За январь - декабрь 2016 г. Увеличение собственного капитала - всего	150	-	-	-	215	-	-	-	215
в том числе:									
чистая прибыль	151	-	-	-	-	-	-	-	-
переоценка долгосрочных активов	152	-	-	-	-	-	-	-	-
доходы от прочих операций, не включаемые в чистую прибыль (убыток)	153	-	-	-	-	-	-	-	-
выпуск дополнительных акций	154	-	-	-	-	-	-	-	-
увеличение номинальной стоимости акций	155	-	-	-	-	-	-	-	-
вклады собственника имущества (учредителей, участников)	156	-	-	-	-	-	-	-	-
реорганизация	157	-	-	-	-	-	-	-	-
	158	-	-	-	-	-	-	-	-
	159	-	-	-	-	-	-	-	-
Уменьшение собственного капитала - всего	160	-	-	-	-	-	(2 562)	-	(2 562)
в том числе:									
убыток	161	-	-	-	-	-	(2 562)	-	(2 562)
переоценка долгосрочных активов	162	-	-	-	-	-	-	-	-
расходы от прочих операций, не включаемые в чистую прибыль (убыток)	163	-	-	-	-	-	-	-	-
уменьшение номинальной стоимости акций	164	-	-	-	-	-	-	-	-
выкуп акций (долей в уставном капитале)	165	-	-	-	-	-	-	-	-
дивиденды и другие доходы от участия в уставном капитале организации	166	-	-	-	-	-	-	-	-
реорганизация	167	-	-	-	-	-	-	-	-
	168	-	-	-	-	-	-	-	-
	169	-	-	-	-	-	-	-	-
Изменение уставного капитала	170	-	-	-	-	-	-	-	-
Изменение резервного капитала	180	-	-	-	215	-	(215)	-	-
Изменение добавочного капитала	190	-	-	-	-	(53)	53	-	-
Остаток на 31.12.2016	200	7	-	-	869	2 117	3 011	-	6 004

Руководитель

Главный бухгалтер

14 июня 2017 г.

(подпись)

(подпись)

В.В.Чулкин

(инициалы, фамилия)

М.М.Тимошко

(инициалы, фамилия)

ОТЧЕТ
о движении денежных средств
за _____ январь - декабрь _____ 2016 г.

Организация	ОАО "Белбуд"
Учетный номер плательщика	100794022
Вид экономической деятельности	68200
Организационно-правовая форма	частная
Орган управления	общее собрание
Единица измерения	в тысячах рублей
Адрес	г.Минск, ул.Восточная,133,оф.1

Наименование показателей	Код строки	За январь - декабрь 2016 г.	За январь - декабрь 2015 г.
1	2	3	4
Движение денежных средств по текущей деятельности			
Поступило денежных средств - всего	020	767	1 239
в том числе:			
от покупателей продукции, товаров, заказчиков работ, услуг	021	767	1 239
от покупателей материалов и других запасов	022	-	-
роялти	023	-	-
прочие поступления	024	-	-
Направлено денежных средств - всего	030	(793)	(2 025)
в том числе:			
на приобретение запасов, работ, услуг	031	(251)	(594)
на оплату труда	032	(248)	(167)
на уплату налогов и сборов	033	(294)	(1 186)
на прочие выплаты	034	-	(78)
Результат движения денежных средств по текущей деятельности	040	(26)	(786)
Движение денежных средств по инвестиционной деятельности			
Поступило денежных средств - всего	050	188	539
в том числе:			
от покупателей основных средств, нематериальных активов и других долгосрочных активов	051	105	500
возврат предоставленных займов	052	4	4
доходы от участия в уставных капиталах других организаций	053	69	9
проценты	054	10	26
прочие поступления	055	-	-
Направлено денежных средств - всего	060	(10)	(90)
в том числе:			
на приобретение и создание основных средств, нематериальных активов и других долгосрочных активов	061	-	(4)
на предоставление займов	062	(10)	-
на вклады в уставные капиталы других организаций	063	-	-
прочие выплаты	064	-	(86)
Результат движения денежных средств по инвестиционной деятельности	070	178	449

Движение денежных средств по финансовой деятельности			
Поступило денежных средств - всего	080	-	-
в том числе:			
кредиты и займы	081	-	-
от выпуска акций	082	-	-
вклады собственника имущества (учредителей, участников)	083	-	-
прочие поступления	084	-	-
Направлено денежных средств - всего	090	(96)	-
в том числе:			
на погашение кредитов и займов	091	-	-
на выплаты дивидендов и других доходов от участия в уставном капитале организации	092	(96)	-
на выплаты процентов	093	-	-
на лизинговые платежи	094	-	-
прочие выплаты	095	-	-
Результат движения денежных средств по финансовой деятельности	100	(96)	-
Результат движения денежных средств по текущей, инвестиционной и финансовой деятельности	110	56	(337)
Остаток денежных средств и эквивалентов денежных средств на 31.12.2015	120	17	352
Остаток денежных средств и эквивалентов денежных средств на 31.12.2016	130	73	17
Влияние изменений курсов иностранных валют	140	-	-

Руководитель

(подпись)

Главный бухгалтер

(подпись)

В.В.Чулкин

(инициалы, фамилия)

М.М.Тимошко

(инициалы, фамилия)

14 июня 2017 г.

ОТЧЕТ
об использовании целевого финансирования
за январь - декабрь 2016 г.

Организация	ОАО "Белбуд"
Учетный номер плательщика	100794022
Вид экономической	68200
Организационно-правовая	частная
Орган управления	общее собрание
Единица измерения	в тысячах рублей
Адрес	г.Минск, ул.Восточная,133,оф.1

Наименование показателей	Код строки	За январь - декабрь 2016 г.	За январь - декабрь 2015 г.
1	2	3	4
Остаток средств на 31.12.2015	100	-	-
Поступило средств	200	-	-
в том числе:			
вступительные взносы	210	-	-
членские взносы	220	-	-
целевые взносы	230	-	-
безвозмездная (спонсорская) помощь	240	-	-
прочие поступления	250	-	-
Использовано средств	300	-	-
в том числе:			
на целевые мероприятия	310	-	-
в том числе:			
безвозмездная (спонсорская) помощь	311	-	-
представительские и иные аналогичные мероприятия	312	-	-
иные мероприятия	313	-	-
на содержание аппарата управления	320	-	-
в том числе:			
на оплату труда	321	-	-
на служебные командировки	322	-	-
содержание основных средств и иного имущества	323	-	-
ремонт основных средств и иного имущества	324	-	-
амортизация основных средств и иного имущества	325	-	-
прочие	326	-	-
на иные цели	330	-	-
Остаток средств на 31.12.2016	400	-	-

Руководитель

(подпись)

Главный бухгалтер

(подпись)

В.В.Чулкин

(инициалы, фамилия)

М.М.Тимошко

(инициалы, фамилия)

14 июня 2017 г.

РАСЧЕТ
стоимости чистых активов организации
ОАО "Белбуд"

на 31 декабря 2016 г.

№ п/п	Наименование показателей	На <u>31 декабря</u> 2016 г.	На 31 декабря 2015 г.
1	2	3	4
1	АКТИВЫ		
	в том числе:		
1.1	долгосрочные активы	5 821	3 177
	в том числе:		
1.1.1	основные средства	5 815	3 171
1.1.2	нематериальные активы	-	-
1.1.3	доходные вложения в материальные активы	-	-
1.1.4	вложения в долгосрочные активы	-	-
1.1.5	долгосрочные финансовые вложения	6	6
1.1.6	отложенные налоговые активы	-	-
1.1.7	долгосрочная дебиторская задолженность	-	-
1.1.8	прочие долгосрочные активы	-	-
1.2	краткосрочные активы	785	7 933
	в том числе:		
1.2.1	запасы	94	5 636
1.2.2	долгосрочные активы, предназначенные для реализации	327	1 695
1.2.3	расходы будущих периодов	1	60
1.2.4	налог на добавленную стоимость по приобретенным товарам, работам, услугам	106	176
1.2.5	краткосрочная дебиторская задолженность	174	349
1.2.6	краткосрочные финансовые вложения	10	-
1.2.7	денежные средства и их эквиваленты	73	17
1.2.8	прочие краткосрочные активы	-	-
2	АКТИВЫ, принимаемые к расчету (строка 1.1 + строка 1.2)	6 606	11 110
3	ОБЯЗАТЕЛЬСТВА		
	в том числе:		
3.1	долгосрочные обязательства	-	-
	в том числе:		
3.1.1	долгосрочные кредиты и займы	-	-
3.1.2	долгосрочные обязательства по лизинговым платежам	-	-
3.1.3	отложенные налоговые обязательства	-	-
3.1.4	доходы будущих периодов	-	-
3.1.5	резервы предстоящих платежей	-	-
3.1.6	прочие долгосрочные обязательства	-	-
3.2	краткосрочные обязательства	602	2 545
	в том числе:		
3.2.1	краткосрочные кредиты и займы	-	-
3.2.2	краткосрочная часть долгосрочных обязательств	-	-
3.2.3	краткосрочная кредиторская задолженность	396	1 079
3.2.4	обязательства, предназначенные для реализации	-	-
3.2.5	доходы будущих периодов	-	-
3.2.6	резервы предстоящих платежей	-	-
3.2.7	прочие краткосрочные обязательства	206	1 466
4	ОБЯЗАТЕЛЬСТВА, принимаемые к расчету (строка 3.1 + строка 3.2)	602	2 545
5	Стоимость чистых активов (строка 2 - строка 4)	6 004	8 565

Руководитель

(подпись)

Главный бухгалтер

(подпись)

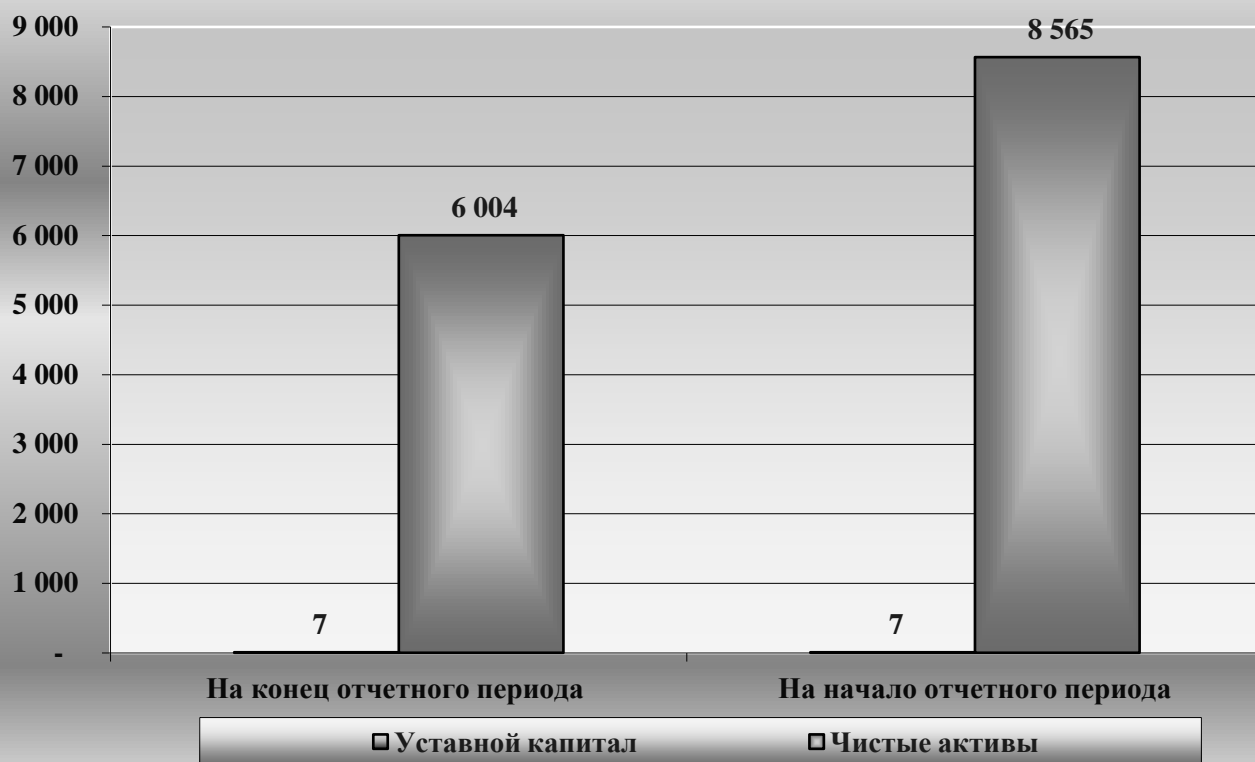
В.В.Чулкин

(инициалы, фамилия)

М.М.Тимошко

(инициалы, фамилия)

Соотношение размера чистых активов и уставного капитала



Результаты расчета коэффициентов платежеспособности субъекта хозяйствования

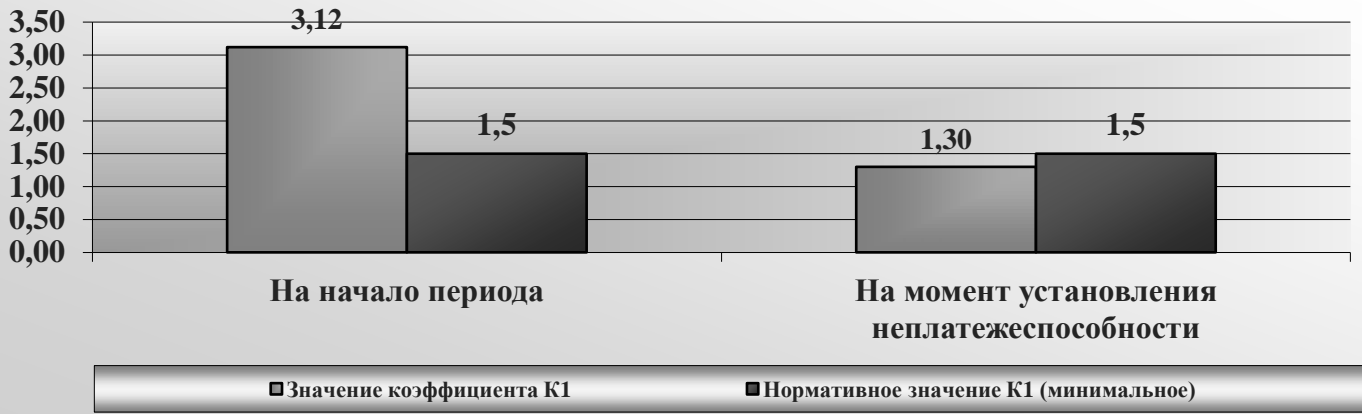
ОАО "Белбуд"

(наименование субъекта хозяйствования)

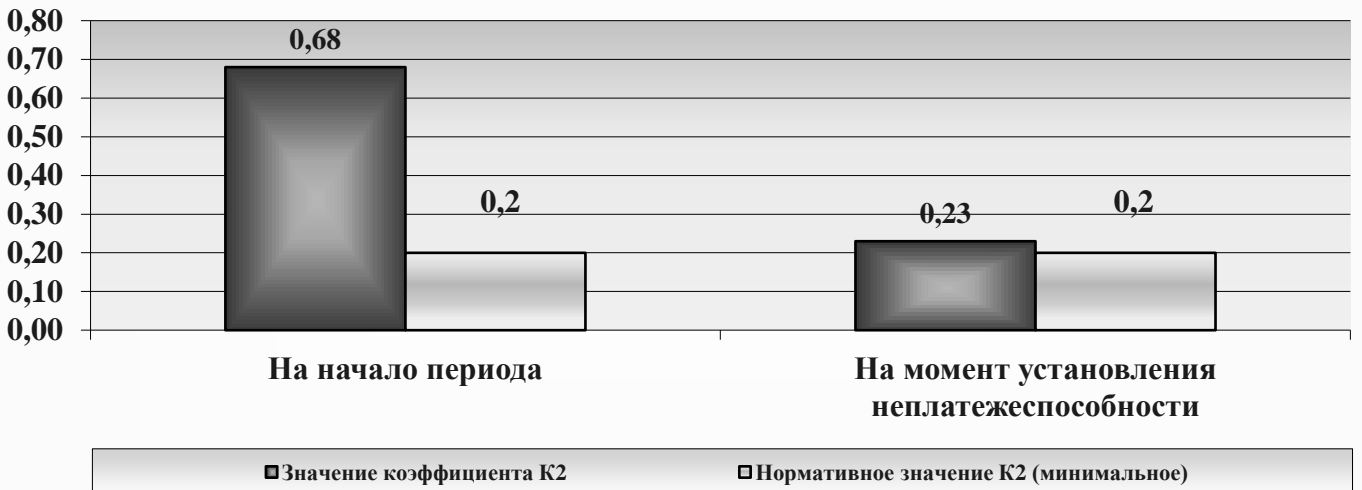
по состоянию на 31 декабря 2016 г.

№ п/п	Наименование показателя	На начало периода	На момент установления неплатежеспособности	Нормативное значение коэффициента
1	2	3	4	5
1	Коэффициент текущей ликвидности (К1) $K1 = \frac{КА}{КО} = \frac{ББ \text{ стр. } 290}{ББ \text{ стр. } 690}$	3,12	1,30	$K1 \geq 1,5$
2	Коэффициент обеспеченности собственными оборотными средствами (К2) $K2 = \frac{СК + ДО - ДА}{КА} = \frac{ББ \text{ стр. } 490 + ББ \text{ стр. } 590 - ББ \text{ стр. } 190}{ББ \text{ стр. } 290}$	0,68	0,23	$K2 \geq 0,2$
3	Коэффициент обеспеченности обязательств активами (К3) $K3 = \frac{КО + ДО}{ИБ} = \frac{ББ \text{ стр. } 690 + ББ \text{ стр. } 590}{ББ \text{ стр. } 300}$	0,23	0,09	$K3 \leq 0,85$

Коэффициент текущей ликвидности К1



Коэффициент обеспеченности собственными оборотными средствами К2



Коэффициент обеспеченности обязательств активами (К3)

